

B&T: Indicadores Clave de Desempeño (KPIs)

Néstor Bueno - B&T - Venezuela

Tabla de contenidos

1. Últimos 13 meses: ene 2025 – ene 2026	3
1.1. B&T	3
1.1.1. Clientes	3
1.1.1.1. B&T: top 5 clientes por facturación en USD (últimos 13 meses: ene 2025 - ene 2026)	3
1.1.2. Marcas	5
1.1.2.1. B&T: solicitudes de marcas por origen (últimos 13 meses: ene 2025 - ene 2026)	5
1.1.2.2. B&T: market share en solicitudes de marcas (últimos 13 meses: ene 2025 - ene 2026)	6
1.1.2.3. B&T: market share en solicitudes de marcas (INT) (últimos 13 meses: ene 2025 - ene 2026)	7
1.1.2.4. B&T: market share en solicitudes de marcas (VEN) (últimos 13 meses: ene 2025 - ene 2026)	8
1.1.2.5. B&T: solicitudes de marcas por fuente (últimos 13 meses: ene 2025 - ene 2026)	9
1.1.2.6. B&T: renovaciones de marcas por fuente (últimos 13 meses: ene 2025 - ene 2026)	10
1.1.2.7. B&T: traspasos de marcas por fuente (últimos 13 meses: ene 2025 - ene 2026)	11
1.1.3. Patentes	12
1.1.3.1. B&T: solicitudes de patentes por origen (últimos 13 meses: ene 2025 - ene 2026)	12
1.1.3.2. B&T: market share en solicitudes de patentes (últimos 13 meses: ene 2025 - ene 2026)	13
1.1.3.3. B&T: market share en solicitudes de patentes (INT) (últimos 13 meses: ene 2025 - ene 2026)	14
1.1.3.4. B&T: market share en solicitudes de patentes (VEN) (últimos 13 meses: ene 2025 - ene 2026)	15
1.1.3.5. B&T: solicitudes de patentes por fuente (últimos 13 meses: ene 2025 - ene 2026)	16
1.1.3.6. B&T: traspasos de patentes por fuente (últimos 13 meses: ene 2025 - ene 2026)	17
1.1.4. Poderes	18
1.1.4.1. B&T: consignaciones de poderes por fuente (últimos 13 meses: ene 2025 - ene 2026)	18
1.2. SAPI	19
1.2.1. Marcas	19
1.2.1.1. SAPI: solicitudes de marcas por origen (últimos 13 meses: ene 2025 - ene 2026)	19
1.2.1.2. SAPI: top 5 firmas en solicitudes de marcas (últimos 13 meses: ene 2025 - ene 2026)	20
1.2.1.3. SAPI: top 5 firmas en solicitudes de marcas (INT) (últimos 13 meses: ene 2025 - ene 2026)	21
1.2.1.4. SAPI: top 5 firmas en solicitudes de marcas (VEN) (últimos 13 meses: ene 2025 - ene 2026)	22
1.2.1.5. SAPI: top 5 solicitantes en solicitudes de marcas (últimos 13 meses: ene 2025 - ene 2026)	23
1.2.1.6. SAPI: top 5 países en solicitudes de marcas (últimos 13 meses: ene 2025 - ene 2026)	26
1.2.2. Patentes	27

1.2.2.1.	SAPI: solicitudes de patentes por origen (últimos 13 meses: ene 2025 - ene 2026)	27
1.2.2.2.	SAPI: top 5 firmas en solicitudes de patentes (últimos 13 meses: ene 2025 - ene 2026)	28
1.2.2.3.	SAPI: top 5 firmas en solicitudes de patentes (INT) (últimos 13 meses: ene 2025 - ene 2026)	29
1.2.2.4.	SAPI: top 5 firmas en solicitudes de patentes (VEN) (últimos 13 meses: ene 2025 - ene 2026)	30
1.2.2.5.	SAPI: top 5 solicitantes en solicitudes de patentes (últimos 13 meses: ene 2025 - ene 2026)	31
1.2.2.6.	SAPI: top 5 países en solicitudes de patentes (últimos 13 meses: ene 2025 - ene 2026)	34
2.	Años 2022 – 2026	35
2.1.	B&T	35
2.1.1.	Clientes	35
2.1.1.1.	B&T: top 5 clientes por facturación en USD (años: 2022 - 2026)	35
2.1.2.	Marcas	36
2.1.2.1.	B&T: solicitudes de marcas por origen (años: 2022 - 2026)	36
2.1.2.2.	B&T: market share en solicitudes de marcas (años: 2022 - 2026)	37
2.1.2.3.	B&T: market share en solicitudes de marcas (INT) (años: 2022 - 2026)	38
2.1.2.4.	B&T: market share en solicitudes de marcas (VEN) (años: 2022 - 2026)	39
2.1.2.5.	B&T: solicitudes de marcas por fuente (años: 2022 - 2026)	40
2.1.2.6.	B&T: renovaciones de marcas por fuente (años: 2022 - 2026)	41
2.1.2.7.	B&T: traspasos de marcas por fuente (años: 2022 - 2026)	42
2.1.3.	Patentes	43
2.1.3.1.	B&T: solicitudes de patentes por origen (años: 2022 - 2026)	43
2.1.3.2.	B&T: market share en solicitudes de patentes (años: 2022 - 2026)	44
2.1.3.3.	B&T: market share en solicitudes de patentes (INT) (años: 2022 - 2026)	45
2.1.3.4.	B&T: market share en solicitudes de patentes (VEN) (años: 2022 - 2026)	46
2.1.3.5.	B&T: solicitudes de patentes por fuente (años: 2022 - 2026)	47
2.1.3.6.	B&T: traspasos de patentes por fuente (años: 2022 - 2026)	48
2.1.4.	Poderes	48
2.1.4.1.	B&T: consignaciones de poderes por fuente (años: 2022 - 2026)	49
2.2.	SAPI	50
2.2.1.	Marcas	50
2.2.1.1.	SAPI: solicitudes de marcas por origen (años: 2022 - 2026)	50
2.2.1.2.	SAPI: top 5 firmas en solicitudes de marcas (años: 2022 - 2026)	51
2.2.1.3.	SAPI: top 5 firmas en solicitudes de marcas (INT) (años: 2022 - 2026)	52
2.2.1.4.	SAPI: top 5 firmas en solicitudes de marcas (VEN) (años: 2022 - 2026)	53
2.2.1.5.	SAPI: Top 5 solicitantes en solicitudes de marcas (años: 2022 - 2026)	54
2.2.1.6.	SAPI: Top 5 países en solicitudes de marcas (años: 2022 - 2026)	55
2.2.2.	Patentes	55
2.2.2.1.	SAPI: solicitudes de patentes por origen (años: 2022 - 2026)	56
2.2.2.2.	SAPI: top 5 firmas en solicitudes de patentes (años: 2022 - 2026)	57
2.2.2.3.	SAPI: top 5 firmas en solicitudes de patentes (INT) (años: 2022 - 2026)	58
2.2.2.4.	SAPI: top 5 firmas en solicitudes de patentes (VEN) (años: 2022 - 2026)	59
2.2.2.5.	SAPI: Top 5 solicitantes en solicitudes de patentes (años: 2022 - 2026)	60
2.2.2.6.	SAPI: Top 5 países en solicitudes de patentes (años: 2022 - 2026)	61

1. Últimos 13 meses: ene 2025 – ene 2026

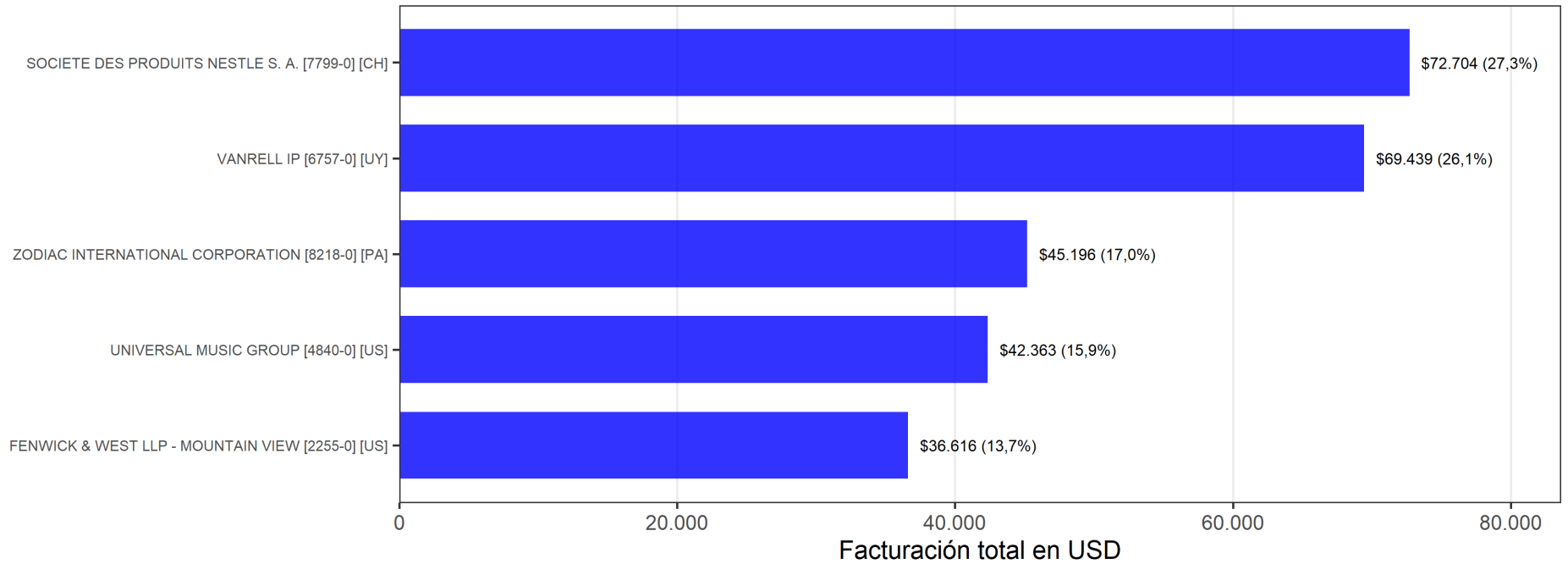
1.1. B&T

1.1.1. Clientes

1.1.1.1. B&T: top 5 clientes por facturación en USD (últimos 13 meses: ene 2025 - ene 2026)

Cliente	ene 25	feb 25	mar 25	abr 25	may 25	jun 25	jul 25	ago 25	sep 25	oct 25	nov 25	dic 25	ene 26
ACUMULADORES DUNCAN, C.A [6794-0] [VE]	-	-	-	-	-	-	-	-	3	-	-	-	-
ARENTFOX SCHIFF LLP - WASHINGTON [0087-0] [US]	-	-	-	-	-	-	-	-	-	1	-	-	-
AROCHI & LINDNER, S.C. TAX ID: AML9605085V8 [7285-0] [MX]	-	-	-	-	-	1	-	-	-	-	-	-	-
BIOLOGISCHE HEILMITTEL HEEL GMBH [0924-0] [DE]	-	4	-	-	-	-	-	-	-	-	-	-	-
BOULT WADE TENNANT LLP - LONDON [0234-0] [GB]	-	-	-	-	-	-	-	-	-	-	-	1	-
BRANDSTOCK IP SOLUTIONS GMBH [6110-0] [DE]	5	-	-	-	-	-	-	-	-	-	4	-	-
BRANDSTOCK SERVICES GMBH [4456-0] [DE]	-	-	-	-	-	-	-	-	-	-	1	-	-
BRIGARD & CASTRO LTDA. [0250-0] [CO]	-	5	-	-	-	-	-	-	-	-	-	-	-
C.A. VENEZOLANA DE PINTURAS [1533-0] [VE]	-	3	-	-	-	-	-	-	-	-	-	-	-
CABINET BEAU DE LOMENIE - PARIS [0293-0] [FR]	3	-	-	-	-	-	-	-	-	-	-	-	-
CONSORTIUM LEGAL - PAISES BAJOS [8287-0] [NL]	-	-	-	-	-	-	-	1	-	-	-	-	-
DANNEMANN SIEMSEN BIGLER & IPANEMA MOREIRA [7227-0] [BR]	-	-	-	5	-	-	-	4	2	-	-	-	-
ESSITY HYGIENE AND HEALTH AKTIEBOLAG [8162-0] [SE]	-	-	-	-	-	2	-	-	-	-	-	-	-
EXXON MOBIL CORPORATION [6619-0] [US]	-	-	4	-	-	-	-	-	-	-	-	-	-
FENWICK & WEST LLP - MOUNTAIN VIEW [2255-0] [US]	-	2	-	-	-	-	1	-	-	-	-	-	-
FENWICK & WEST LLP - NEW YORK [6798-0] [US]	-	-	-	-	-	-	-	-	-	-	2	-	-
FINNEGAN, HENDERSON, FARABOW, GARRETT & DUNNER, LL [4919-0] [US]	-	-	-	-	-	-	-	-	-	4	-	-	-
GALAXY ENTERTAINMENT DE VENEZUELA S.C.A. [7157-0] [VE]	-	-	1	-	-	-	-	-	-	-	-	-	-
GREENBERG TRAURIG, LLP - CHICAGO [4294-0] [US]	-	-	-	2	-	-	-	-	-	-	-	-	-
INVERSIONES ROCA FIRME, C.A. [8266-0] [VE]	-	-	-	-	-	-	-	-	-	-	-	-	5
KELLEY DRYE & WARREN LLP - NEW YORK [4639-0] [US]	-	-	-	-	2	-	-	-	-	-	-	-	-
KILPATRICK TOWNSEND & STOCKTON LLP - RALEIGH [7132-0] [US]	4	-	-	-	5	-	-	-	-	-	-	-	-
LAW OFFICES OF DANIEL VAN DYKE, PLC [6132-0] [US]	-	-	-	-	-	-	-	-	-	-	-	2	-
MARK-I INC. [6569-0] [JP]	-	-	-	-	-	-	-	-	-	-	-	-	2
MARTÍNEZ QUINTERO MENDOZA GONZÁLEZ LAGUADO & DE LA [8281-0] [CO]	-	-	-	-	-	-	-	-	-	-	5	-	-
MERCK KGAA [0961-0] [DE]	-	-	-	-	-	-	-	-	-	3	-	-	-
MILOJEVIC, SEKULIC AND ASSOCIATES [7146-0] [RS]	-	-	3	-	4	-	3	-	-	-	-	-	-
MONDELEZ INTERNATIONAL [6870-0] [US]	-	-	-	-	-	-	4	-	-	-	3	-	-
NBCUNIVERSAL [2648-0] [US]	-	-	-	4	-	-	-	-	-	-	-	4	-
NELSON MULLINS RILEY & SCARBOROUGH LLP - CHARLOTTE [6524-0] [US]	-	-	-	-	-	-	-	-	-	-	-	-	3
PARK, KIM & PARTNER [5232-0] [KR]	-	-	-	-	-	-	-	5	-	-	-	-	-
PEDRO ANTONIO BERAÚN CADENILLAS [8178-0] [PE]	-	-	-	-	-	-	2	-	-	-	-	-	1
PERNOD RICARD [5339-0] [FR]	-	-	-	1	-	-	-	-	-	-	-	-	-
PHILIPPI PRIETOCARRIZOSA FERRERO DU & URÍA S.A.S [7232-0] [CO]	-	-	-	-	-	-	5	-	5	-	-	-	-
PIVCA PROMOTORA DE INVERSIONES Y VALORES, C.A. [8157-0] [VE]	-	-	-	-	-	5	-	-	4	-	-	-	-
PROVIMARCAS S.A.S. [7304-0] [CO]	-	-	-	-	-	-	-	-	-	2	-	-	-
ROLEX SA [5623-0] [CH]	5	-	-	-	-	-	-	-	-	-	-	3	-
SAVAKE C.A. [6113-0] [VE]	-	-	-	-	-	-	-	-	-	-	-	5	-
SOCIETE DES PRODUITS NESTLE S. A. [7799-0] [CH]	-	-	2	3	3	4	-	3	-	-	-	-	-
SPARROW IP PLLC [7106-0] [US]	-	1	-	-	-	-	-	-	-	-	-	-	-
STOBBS IP LIMITED - CAMBRIDGE [5774-0] [GB]	2	-	-	-	-	-	-	-	-	-	-	-	-
STOBBS IP LIMITED - LONDON [7067-0] [EN]	-	-	5	-	-	-	-	-	-	-	-	-	-
UNIVERSAL MUSIC GROUP [4840-0] [US]	-	-	-	-	1	3	-	2	-	-	-	-	-
VANRELL IP [6757-0] [UY]	-	-	-	-	-	-	-	-	1	5	-	-	-
ZODIAC INTERNATIONAL CORPORATION [8218-0] [PA]	1	-	-	-	-	-	-	-	-	-	-	-	4

B&T: top 5 clientes por facturación en USD (últimos 13 meses: ene 2025 - ene 2026)



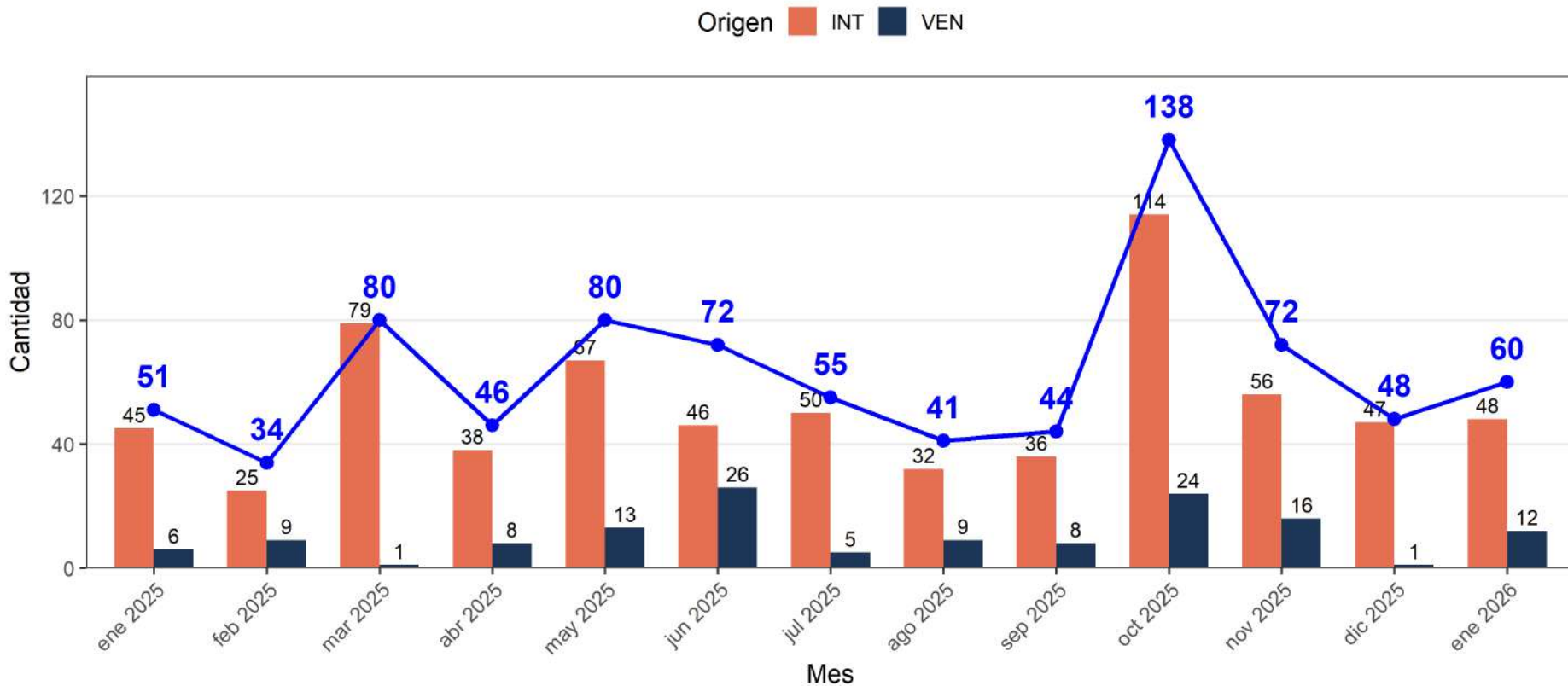
plot_fc_mensual

1.1.2. Marcas

1.1.2.1. B&T: solicitudes de marcas por origen (últimos 13 meses: ene 2025 - ene 2026)

Origen	ene 25	feb 25	mar 25	abr 25	may 25	jun 25	jul 25	ago 25	sep 25	oct 25	nov 25	dic 25	ene 26	Total
INT	45	25	79	38	67	46	50	32	36	114	56	47	48	683
VEN	6	9	1	8	13	26	5	9	8	24	16	1	12	138
Total	51	34	80	46	80	72	55	41	44	138	72	48	60	821

B&T: solicitudes de marcas por origen (últimos 13 meses: ene 2025 - ene 2026)

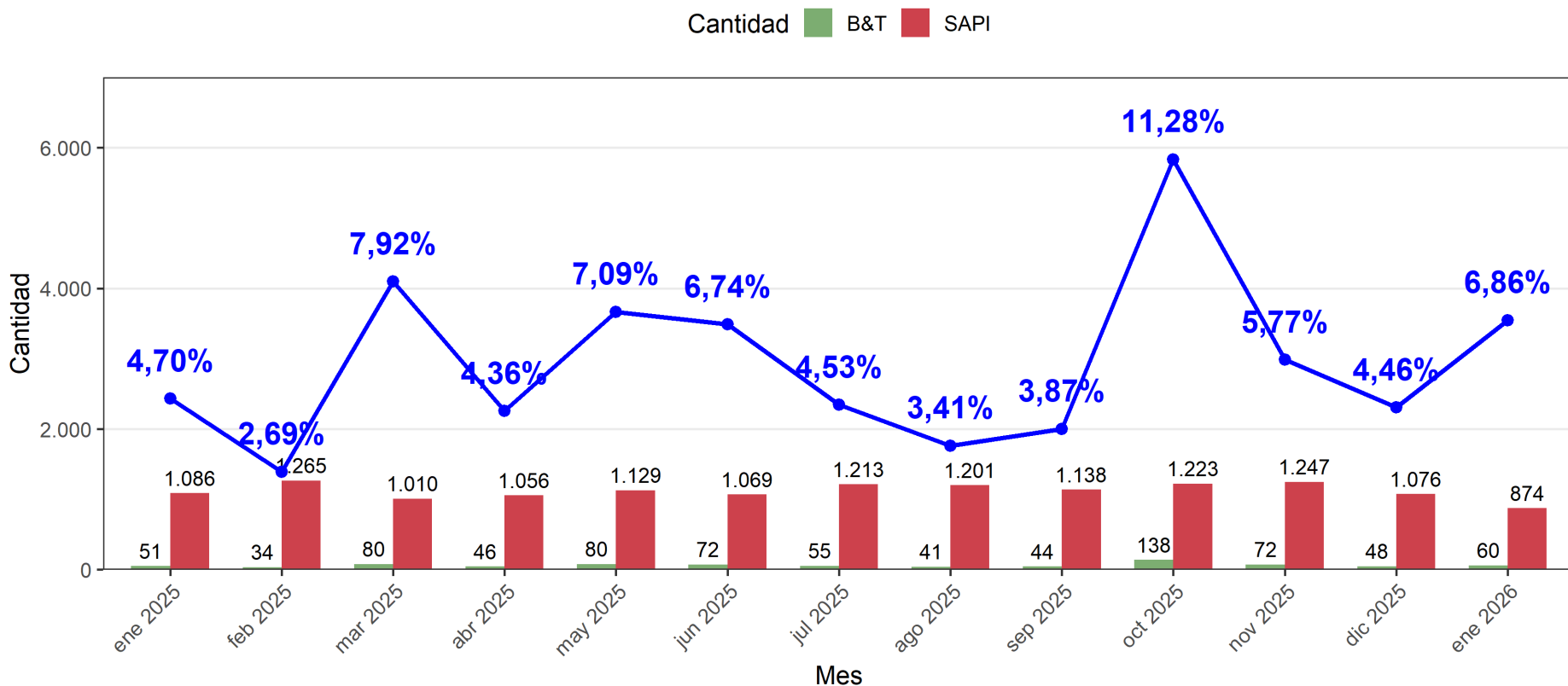


plot_wp_mensual

1.1.2.2. B&T: market share en solicitudes de marcas (últimos 13 meses: ene 2025 - ene 2026)

Concepto	ene 25	feb 25	mar 25	abr 25	may 25	jun 25	jul 25	ago 25	sep 25	oct 25	nov 25	dic 25	ene 26
B&T	51	34	80	46	80	72	55	41	44	138	72	48	60
SAPI	1.086	1.265	1.010	1.056	1.129	1.069	1.213	1.201	1.138	1.223	1.247	1.076	874
market share	4,70 %	2,69 %	7,92 %	4,36 %	7,09 %	6,74 %	4,53 %	3,41 %	3,87 %	11,28 %	5,77 %	4,46 %	6,86 %

B&T: market share en solicitudes de marcas (últimos 13 meses: ene 2025 - ene 2026)

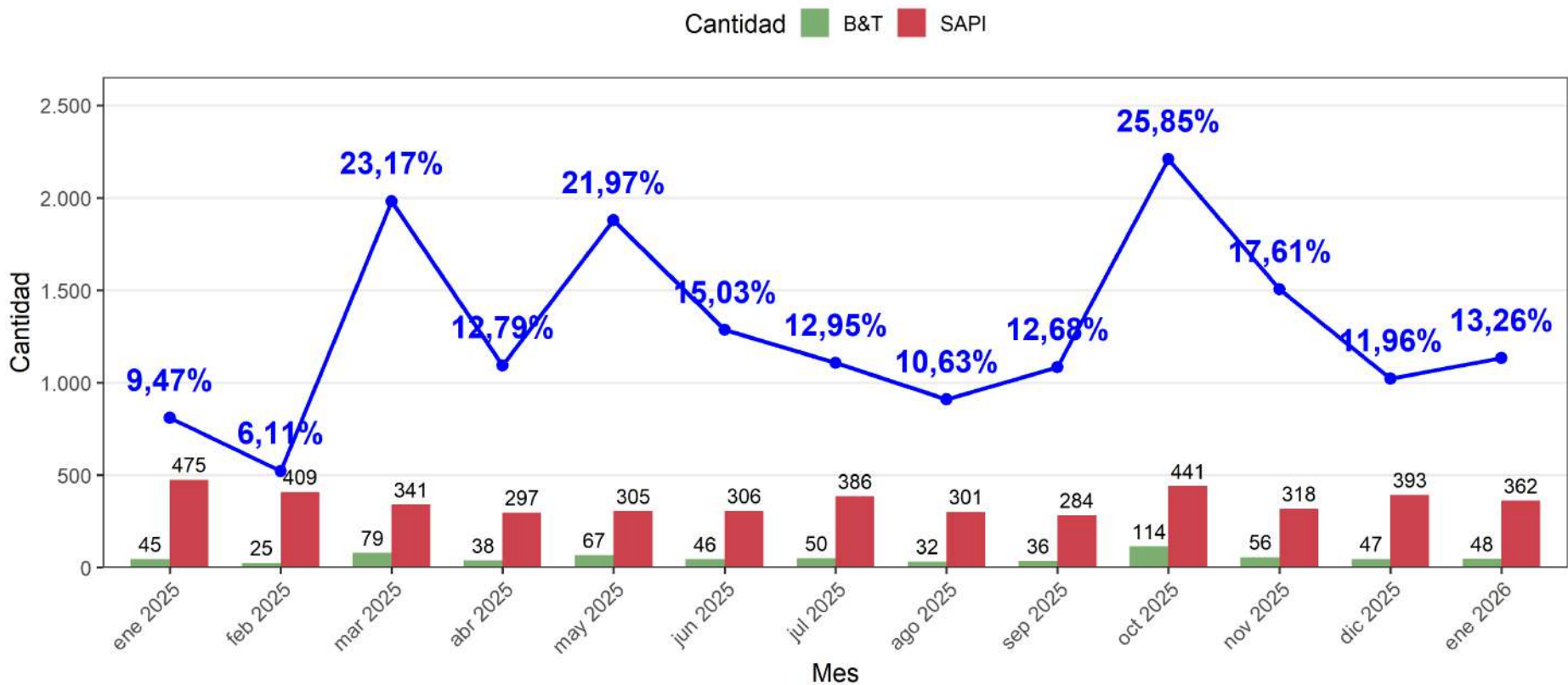


plot_ms_mensual

1.1.2.3. B&T: market share en solicitudes de marcas (INT) (últimos 13 meses: ene 2025 - ene 2026)

Concepto	ene 25	feb 25	mar 25	abr 25	may 25	jun 25	jul 25	ago 25	sep 25	oct 25	nov 25	dic 25	ene 26
B&T	45	25	79	38	67	46	50	32	36	114	56	47	48
SAPI	475	409	341	297	305	306	386	301	284	441	318	393	362
market share	9,47%	6,11%	23,17%	12,79%	21,97%	15,03%	12,95%	10,63%	12,68%	25,85%	17,61%	11,96%	13,26%

B&T: market share en solicitudes de marcas (INT) (últimos 13 meses: ene 2025 - ene 2026)

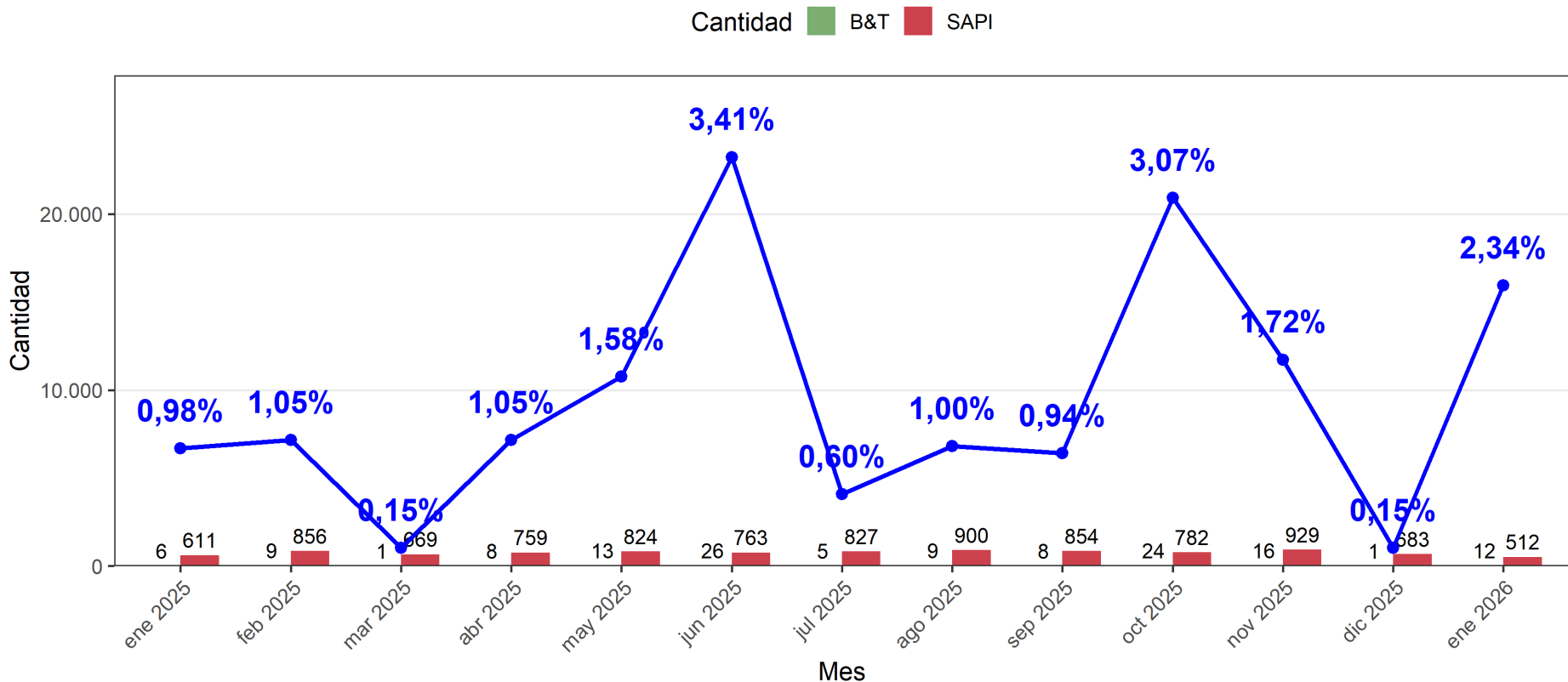


plot_ms_mensual

1.1.2.4. B&T: market share en solicitudes de marcas (VEN) (últimos 13 meses: ene 2025 - ene 2026)

Concepto	ene 25	feb 25	mar 25	abr 25	may 25	jun 25	jul 25	ago 25	sep 25	oct 25	nov 25	dic 25	ene 26
B&T	6	9	1	8	13	26	5	9	8	24	16	1	12
SAPI	611	856	669	759	824	763	827	900	854	782	929	683	512
market share	0,98 %	1,05 %	0,15 %	1,05 %	1,58 %	3,41 %	0,60 %	1,00 %	0,94 %	3,07 %	1,72 %	0,15 %	2,34 %

B&T: market share en solicitudes de marcas (VEN) (últimos 13 meses: ene 2025 - ene 2026)



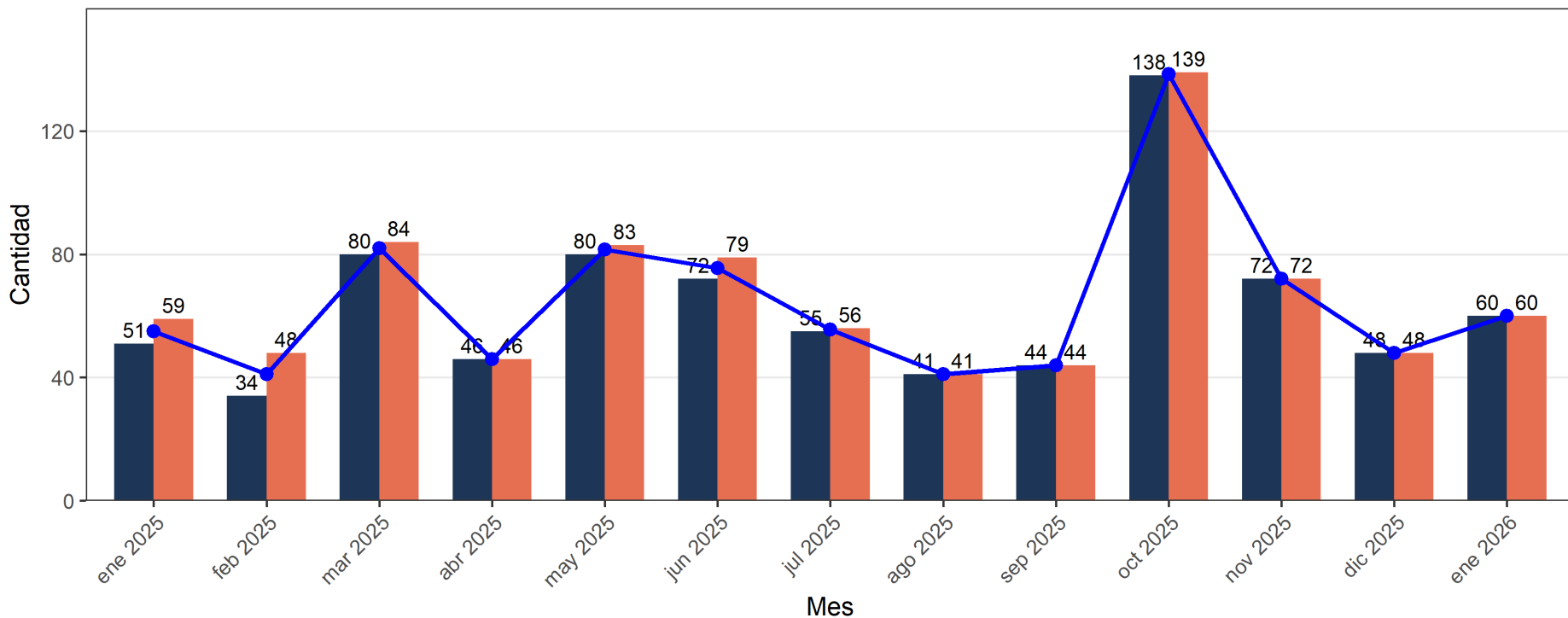
plot_ms_mensual

1.1.2.5. B&T: solicitudes de marcas por fuente (últimos 13 meses: ene 2025 - ene 2026)

Fuente	ene 25	feb 25	mar 25	abr 25	may 25	jun 25	jul 25	ago 25	sep 25	oct 25	nov 25	dic 25	ene 26
ESCANEEO	51	34	80	46	80	72	55	41	44	138	72	48	60
GALENA	59	48	84	46	83	79	56	41	44	139	72	48	60

B&T: solicitudes de marcas por fuente (últimos 13 meses: ene 2025 - ene 2026)

Fuente ■ ESCANEEO ■ GALENA

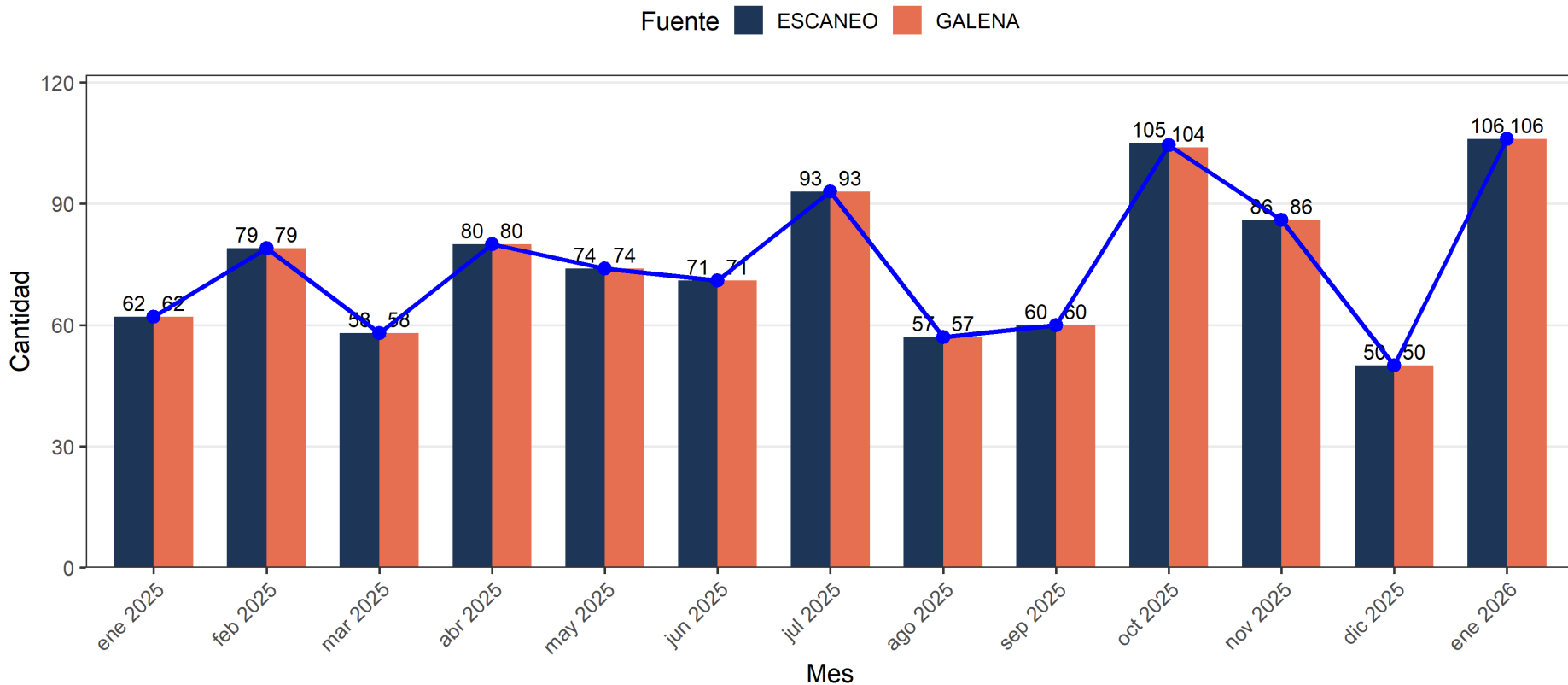


plot_es_mensual

1.1.2.6. B&T: renovaciones de marcas por fuente (últimos 13 meses: ene 2025 - ene 2026)

Fuente	ene 25	feb 25	mar 25	abr 25	may 25	jun 25	jul 25	ago 25	sep 25	oct 25	nov 25	dic 25	ene 26
ESCANEEO	62	79	58	80	74	71	93	57	60	105	86	50	106
GALENA	62	79	58	80	74	71	93	57	60	104	86	50	106

B&T: renovaciones de marcas por fuente (últimos 13 meses: ene 2025 - ene 2026)

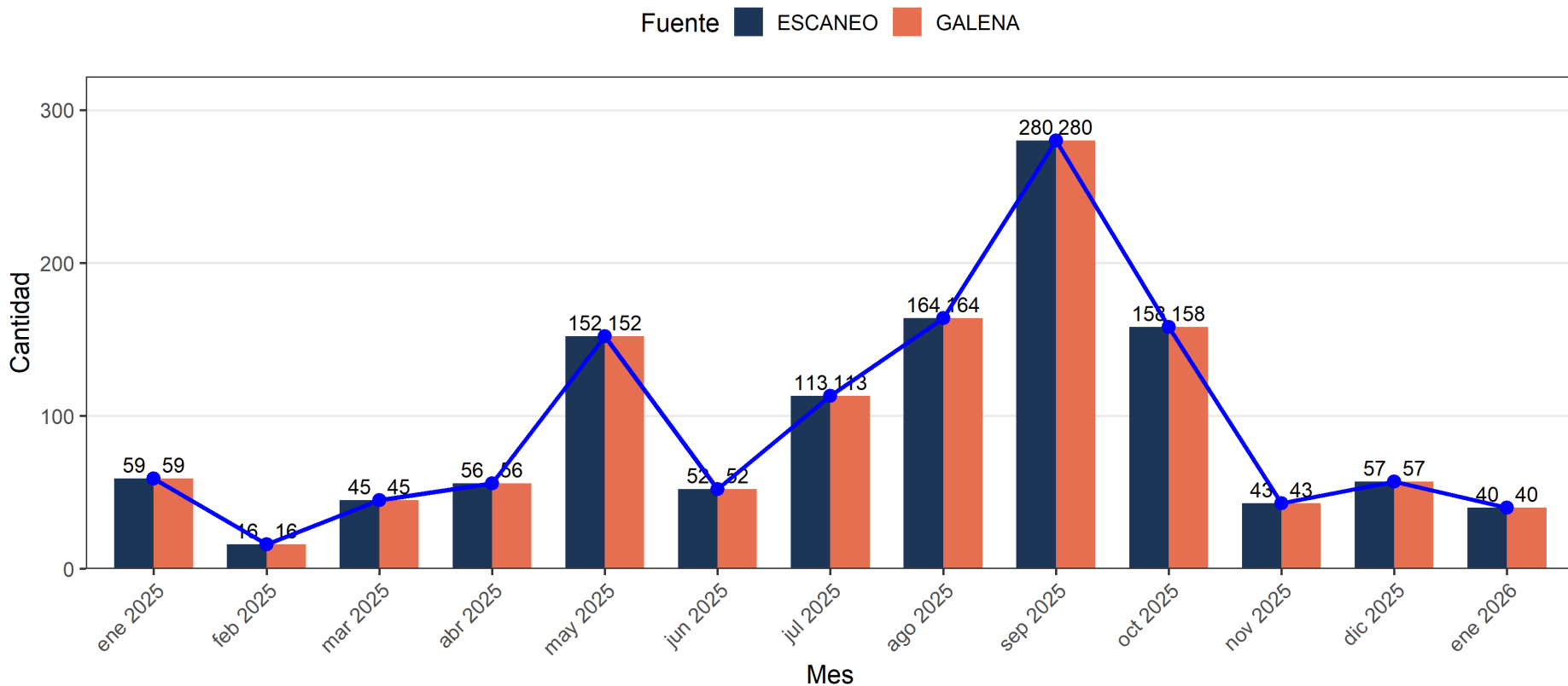


plot_es_mensual

1.1.2.7. B&T: traspasos de marcas por fuente (últimos 13 meses: ene 2025 - ene 2026)

Fuente	ene 25	feb 25	mar 25	abr 25	may 25	jun 25	jul 25	ago 25	sep 25	oct 25	nov 25	dic 25	ene 26
ESCANEEO	59	16	45	56	152	52	113	164	280	158	43	57	40
GALENA	59	16	45	56	152	52	113	164	280	158	43	57	40

B&T: traspasos de marcas por fuente (últimos 13 meses: ene 2025 - ene 2026)



plot_es_mensual

i Nota

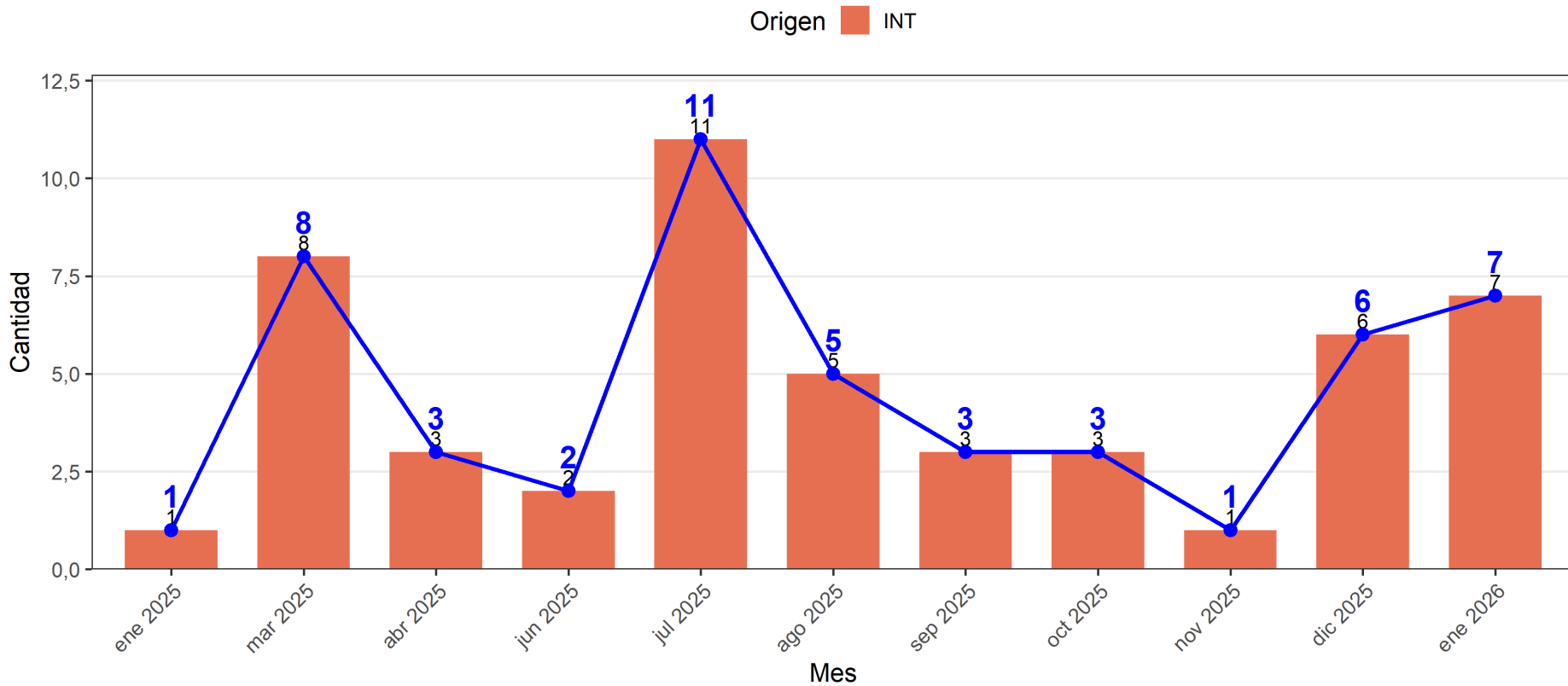
Los traspasos incluyen: cambios de domicilio, cambios de nombre, cambios de petitionerio, cesiones, fusiones y licencias de uso.

1.1.3. Patentes

1.1.3.1. B&T: solicitudes de patentes por origen (últimos 13 meses: ene 2025 - ene 2026)

Origen	ene 25	mar 25	abr 25	jun 25	jul 25	ago 25	sep 25	oct 25	nov 25	dic 25	ene 26	Total
INT	1	8	3	2	11	5	3	3	1	6	7	50
Total	1	8	3	2	11	5	3	3	1	6	7	50

B&T: solicitudes de patentes por origen (últimos 13 meses: ene 2025 - ene 2026)

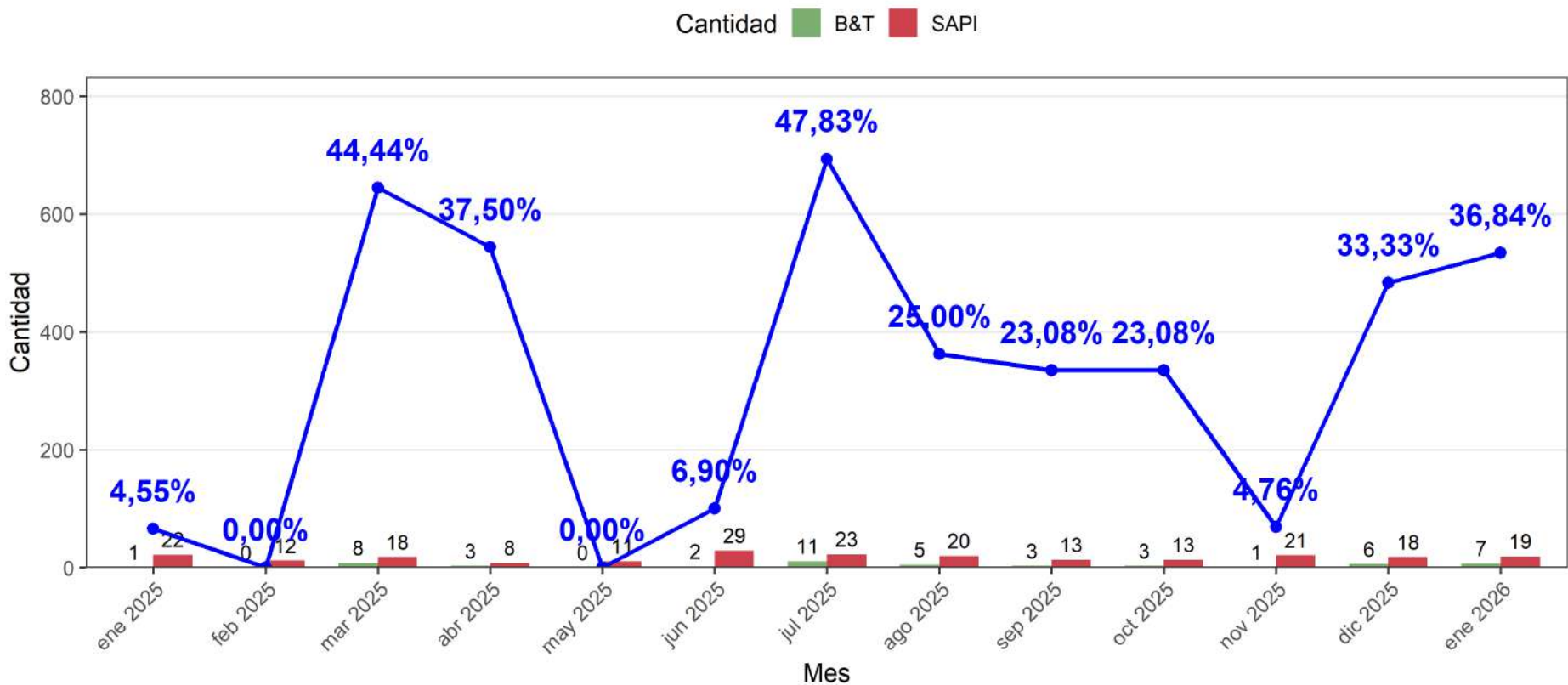


plot_wp_mensual

1.1.3.2. B&T: market share en solicitudes de patentes (últimos 13 meses: ene 2025 - ene 2026)

Concepto	ene 25	feb 25	mar 25	abr 25	may 25	jun 25	jul 25	ago 25	sep 25	oct 25	nov 25	dic 25	ene 26
B&T	1	0	8	3	0	2	11	5	3	3	1	6	7
SAPI	22	12	18	8	11	29	23	20	13	13	21	18	19
market share	4,55 %	0,00 %	44,44 %	37,50 %	0,00 %	6,90 %	47,83 %	25,00 %	23,08 %	23,08 %	4,76 %	33,33 %	36,84 %

B&T: market share en solicitudes de patentes (últimos 13 meses: ene 2025 - ene 2026)

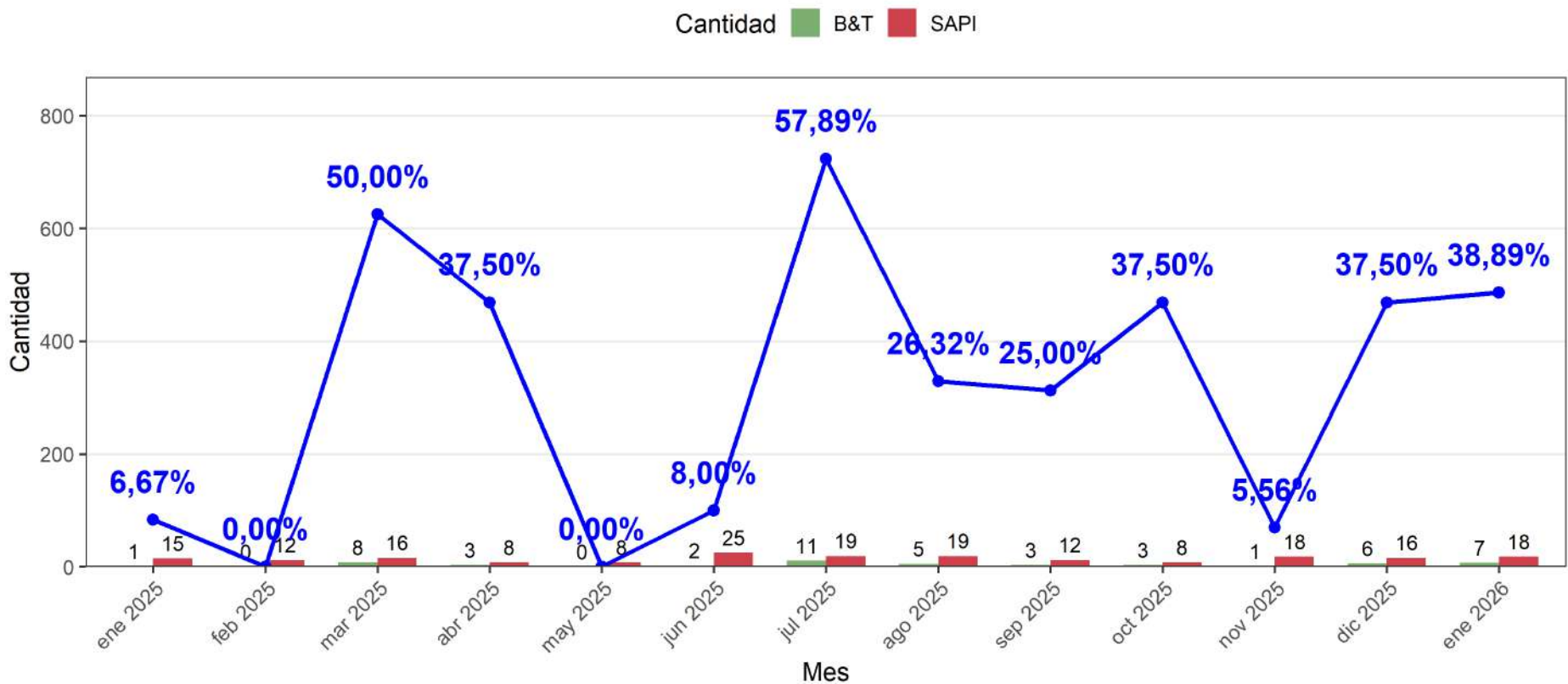


plot_ms_mensual

1.1.3.3. B&T: market share en solicitudes de patentes (INT) (últimos 13 meses: ene 2025 - ene 2026)

Concepto	ene 25	feb 25	mar 25	abr 25	may 25	jun 25	jul 25	ago 25	sep 25	oct 25	nov 25	dic 25	ene 26
B&T	1	0	8	3	0	2	11	5	3	3	1	6	7
SAPI	15	12	16	8	8	25	19	19	12	8	18	16	18
market share	6,67%	0,00%	50,00%	37,50%	0,00%	8,00%	57,89%	26,32%	25,00%	37,50%	5,56%	37,50%	38,89%

B&T: market share en solicitudes de patentes (INT) (últimos 13 meses: ene 2025 - ene 2026)

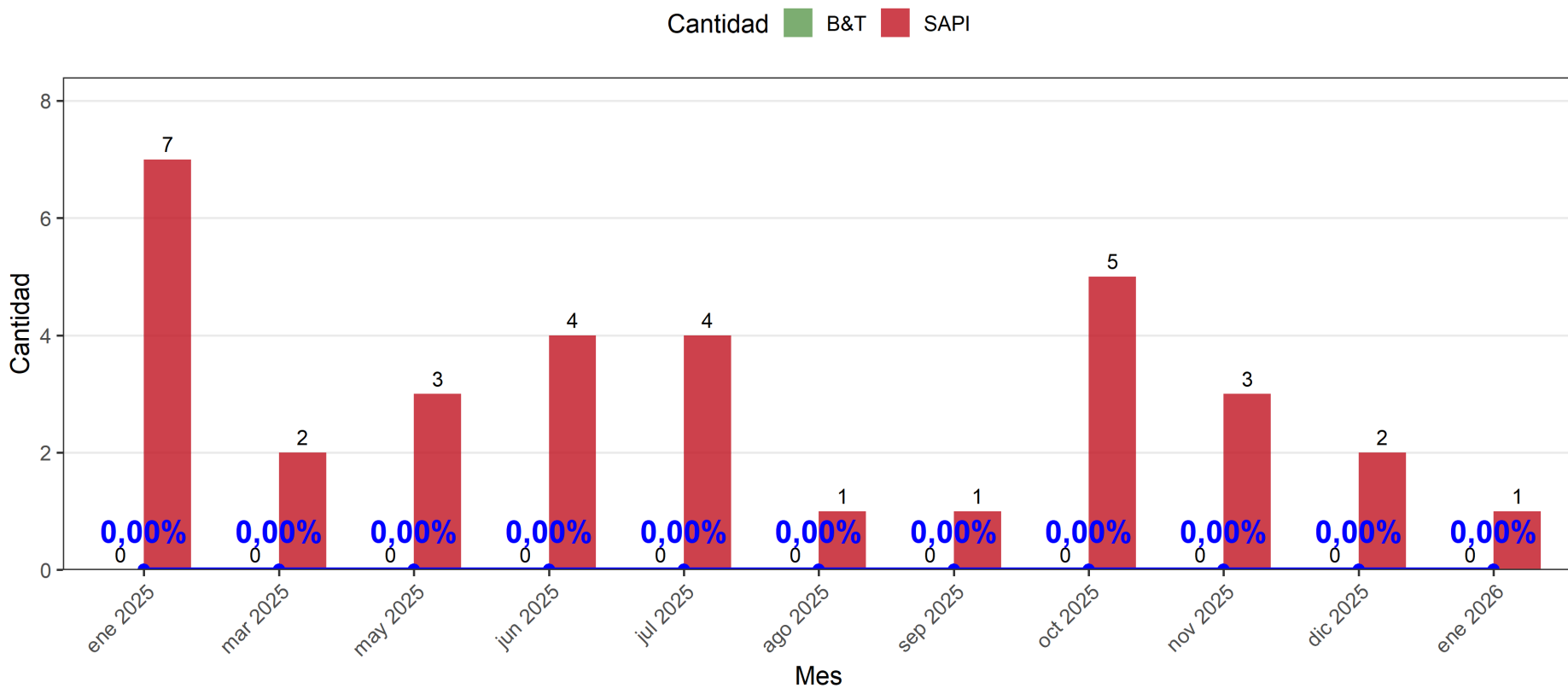


plot_ms_mensual

1.1.3.4. B&T: market share en solicitudes de patentes (VEN) (últimos 13 meses: ene 2025 - ene 2026)

Concepto	ene 25	mar 25	may 25	jun 25	jul 25	ago 25	sep 25	oct 25	nov 25	dic 25	ene 26
B&T	0	0	0	0	0	0	0	0	0	0	0
SAPI	7	2	3	4	4	1	1	5	3	2	1
market share	0,00%	0,00%	0,00%	0,00%	0,00%	0,00%	0,00%	0,00%	0,00%	0,00%	0,00%

B&T: market share en solicitudes de patentes (VEN) (últimos 13 meses: ene 2025 - ene 2026)

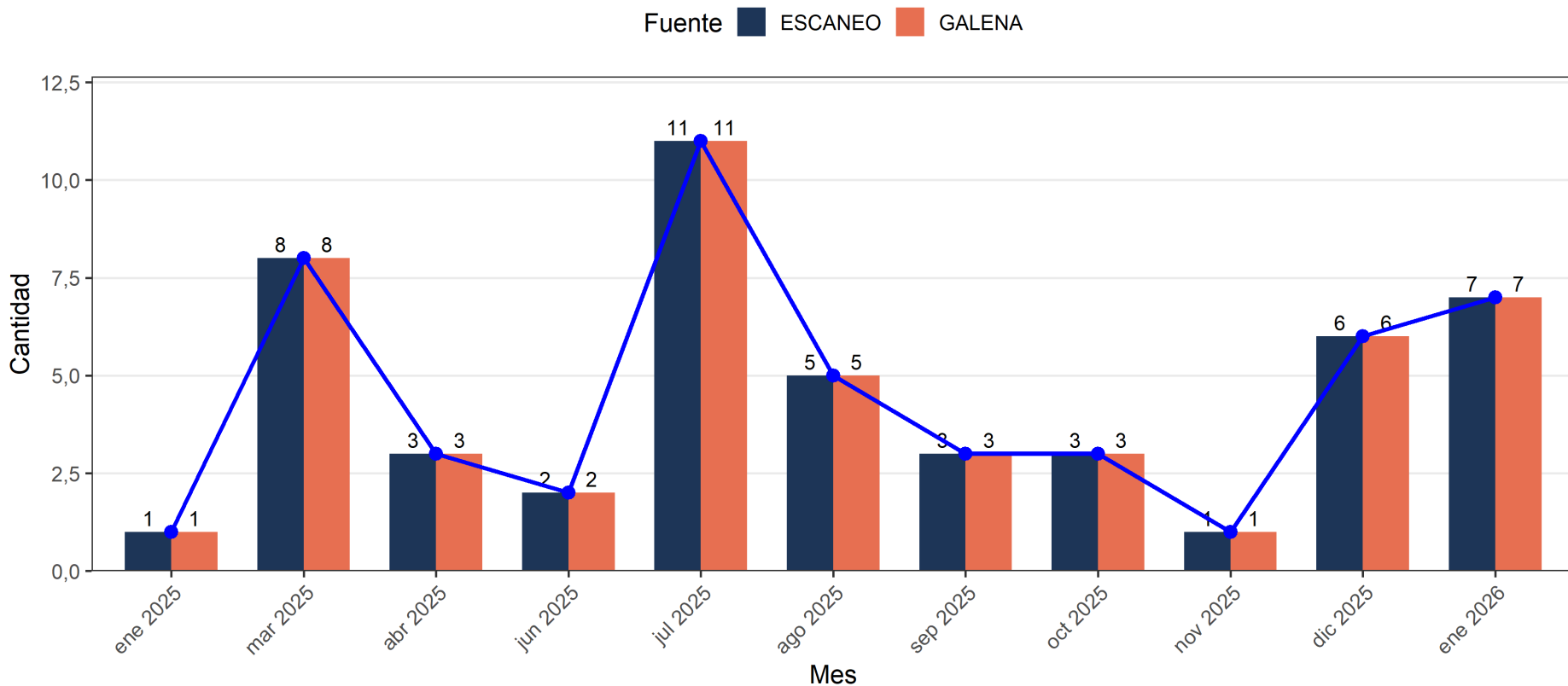


plot_ms_mensual

1.1.3.5. B&T: solicitudes de patentes por fuente (últimos 13 meses: ene 2025 - ene 2026)

Fuente	ene 25	mar 25	abr 25	jun 25	jul 25	ago 25	sep 25	oct 25	nov 25	dic 25	ene 26
ESCANEEO	1	8	3	2	11	5	3	3	1	6	7
GALENA	1	8	3	2	11	5	3	3	1	6	7

B&T: solicitudes de patentes por fuente (últimos 13 meses: ene 2025 - ene 2026)

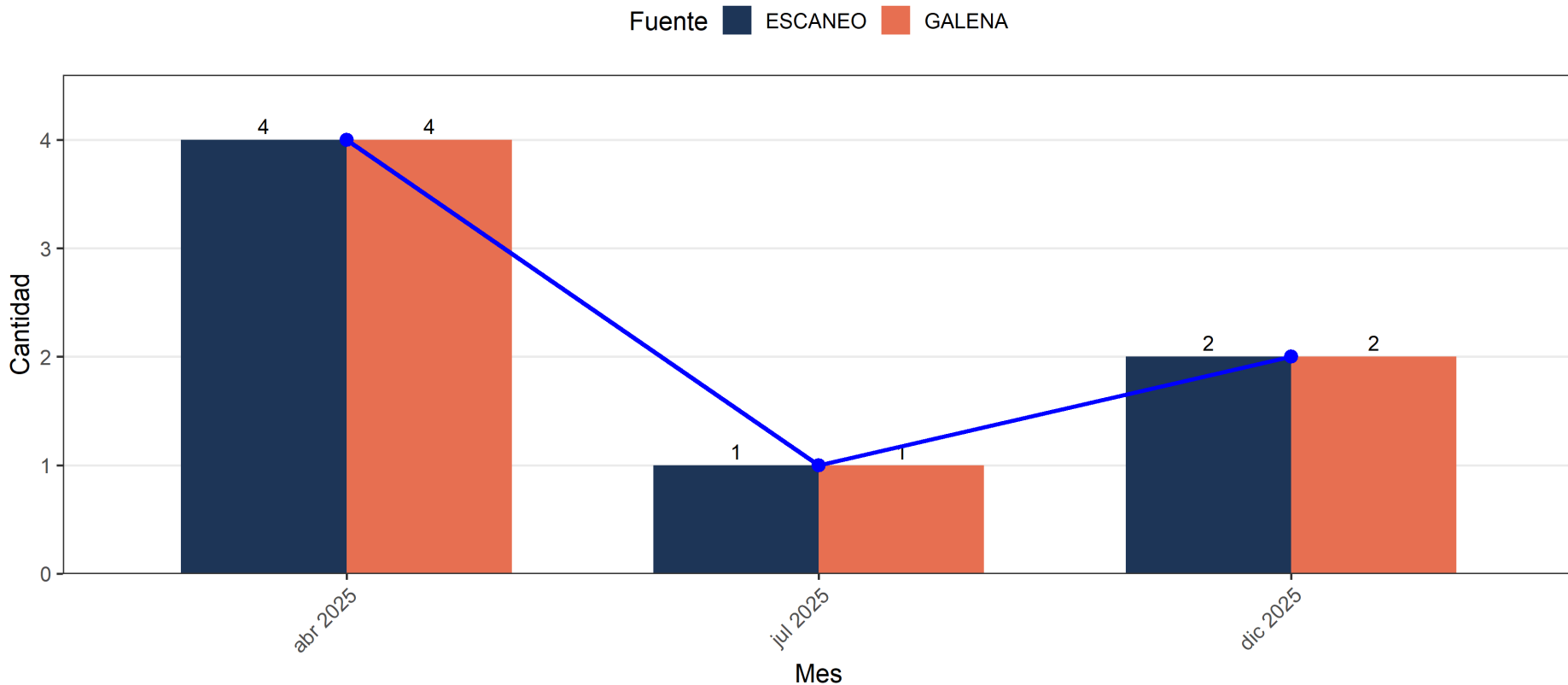


plot_es_mensual

1.1.3.6. B&T: traspasos de patentes por fuente (últimos 13 meses: ene 2025 - ene 2026)

Fuente	abr 25	jul 25	dic 25
ESCANEIO	4	1	2
GALENA	4	1	2

B&T: traspasos de patentes por fuente (últimos 13 meses: ene 2025 - ene 2026)



plot_es_mensual

i Nota

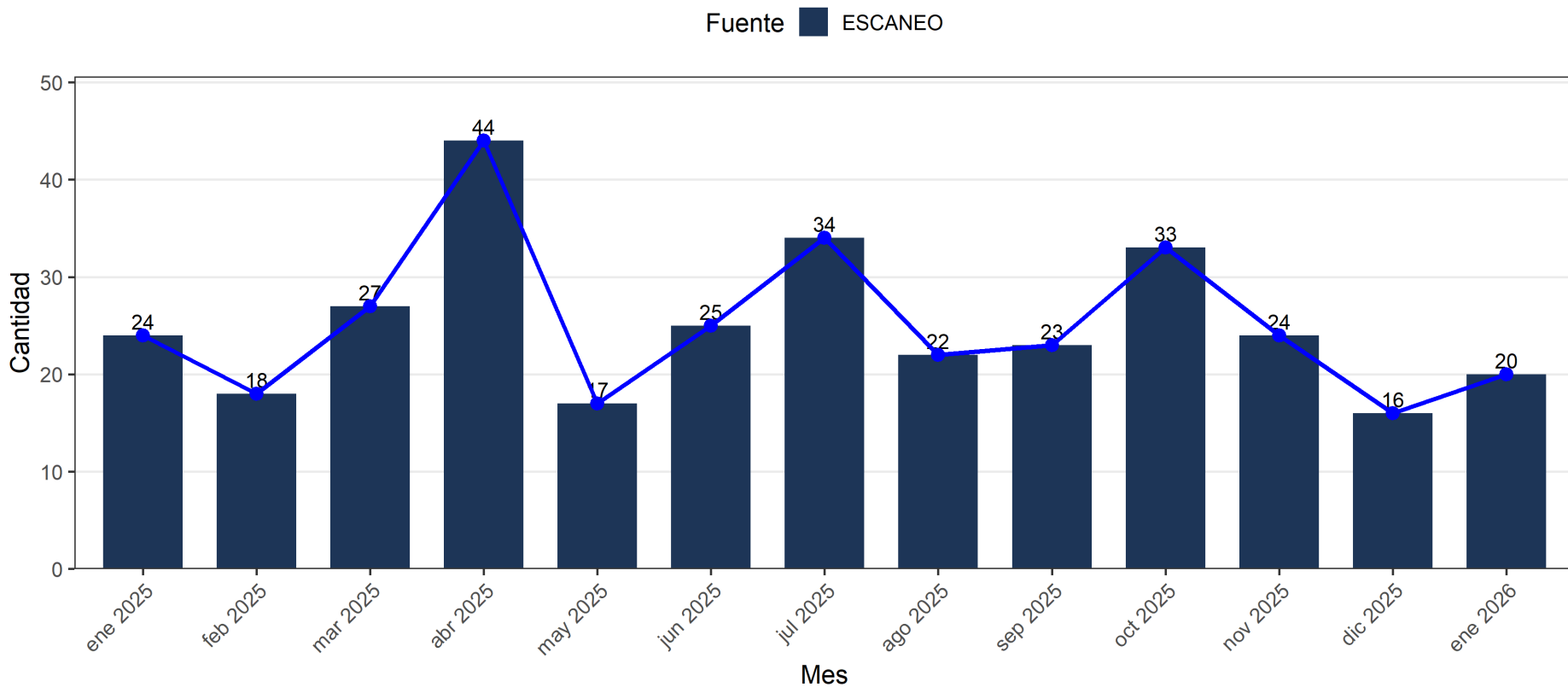
Los traspasos incluyen: cambios de domicilio, cambios de nombre, cambios de petionario, cesiones, fusiones y licencias de uso.

1.1.4. Poderes

1.1.4.1. B&T: consignaciones de poderes por fuente (últimos 13 meses: ene 2025 - ene 2026)

Fuente	ene 25	feb 25	mar 25	abr 25	may 25	jun 25	jul 25	ago 25	sep 25	oct 25	nov 25	dic 25	ene 26
ESCANEO	24	18	27	44	17	25	34	22	23	33	24	16	20

B&T: consignaciones de poderes por fuente (últimos 13 meses: ene 2025 - ene 2026)



plot_es_mensual

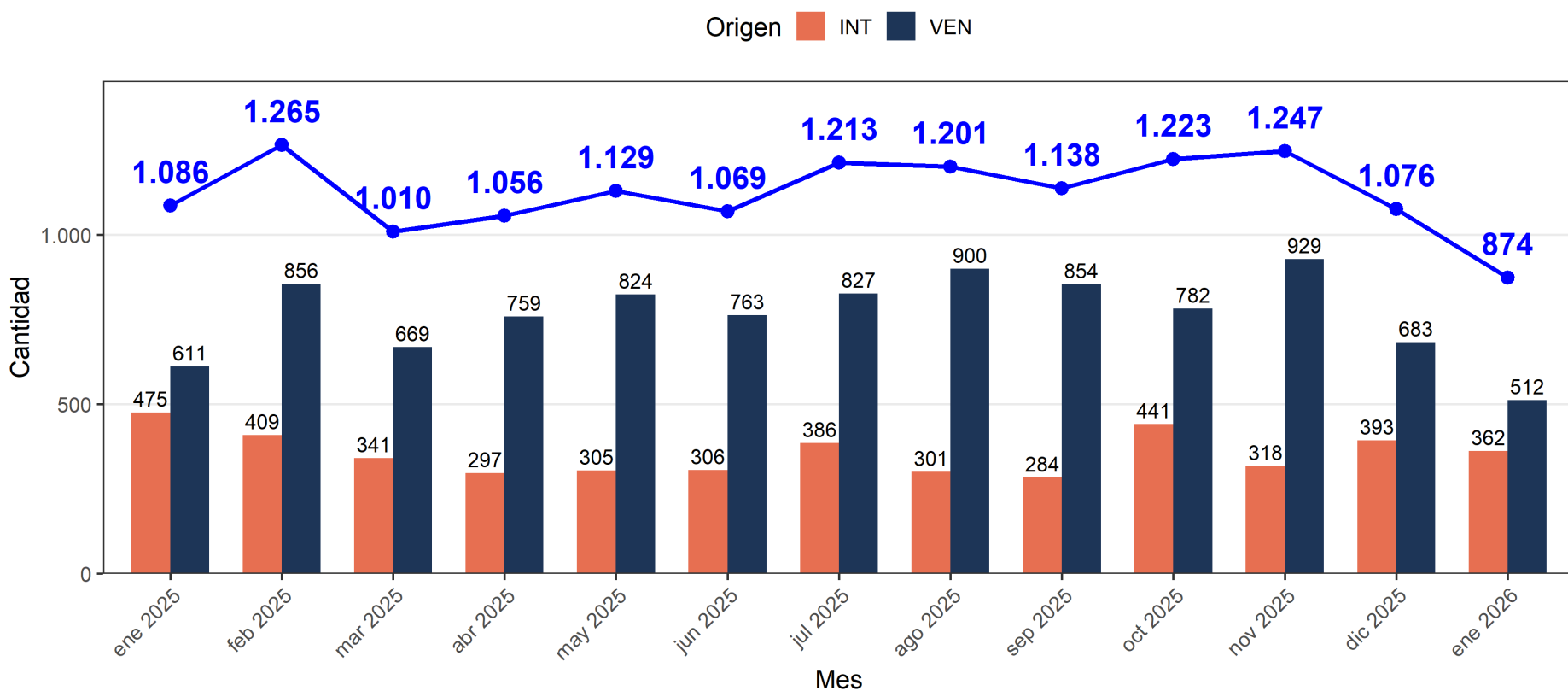
1.2. SAPI

1.2.1. Marcas

1.2.1.1. SAPI: solicitudes de marcas por origen (últimos 13 meses: ene 2025 - ene 2026)

Origen	ene 25	feb 25	mar 25	abr 25	may 25	jun 25	jul 25	ago 25	sep 25	oct 25	nov 25	dic 25	ene 26	Total
INT	475	409	341	297	305	306	386	301	284	441	318	393	362	4.618
VEN	611	856	669	759	824	763	827	900	854	782	929	683	512	9.969
Total	1.086	1.265	1.010	1.056	1.129	1.069	1.213	1.201	1.138	1.223	1.247	1.076	874	14.587

SAPI: solicitudes de marcas por origen (últimos 13 meses: ene 2025 - ene 2026)

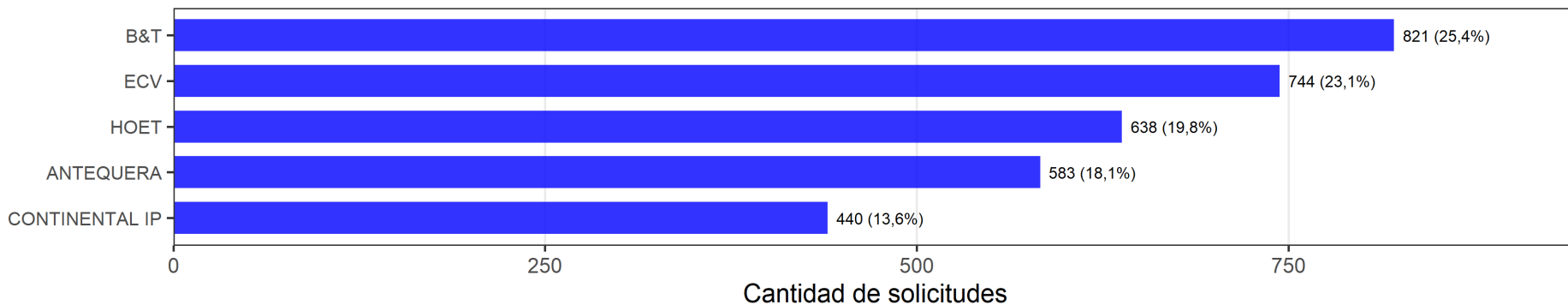


plot_wp_mensual

1.2.1.2. SAPI: top 5 firmas en solicitudes de marcas (últimos 13 meses: ene 2025 - ene 2026)

Firma	ene 25	feb 25	mar 25	abr 25	may 25	jun 25	jul 25	ago 25	sep 25	oct 25	nov 25	dic 25	ene 26
ALEXANDRA CAROLINA	-	-	-	4	5	-	-	-	-	-	-	-	-
FALCO LOPEZ	-	-	-	-	-	-	-	-	-	-	-	-	-
ANTEQUERA	1	1	4	4	3	4	-	-	-	4	-	4	1
AYALA	-	-	-	-	-	-	-	3	-	5	-	-	-
B&T	4	-	2	1	1	1	3	4	2	1	2	2	2
BAKER	-	-	-	-	-	-	-	-	5	-	-	-	-
BENTATA	2	4	-	-	-	-	4	-	5	-	-	-	-
CLARA LUISA BLANCO	-	-	-	-	5	-	-	-	-	-	-	-	-
CHAPELLIN	-	-	-	-	-	-	-	-	-	-	-	-	-
CLARKE	-	-	4	-	-	-	-	-	-	-	-	-	-
CONTINENTAL IP	-	-	-	-	4	3	-	1	4	-	5	5	4
ECV	5	2	3	2	2	2	1	2	1	3	3	1	5
HOET	2	3	1	3	-	-	2	-	3	2	4	-	3
MAGDALY JOSEFINA	-	5	-	-	-	-	-	-	-	-	-	-	-
SANCHEZ ARANGUREN	-	-	-	-	-	-	-	-	-	-	-	-	-
MARIAN PIERINA	-	-	-	-	-	4	-	5	-	-	1	5	-
SCIVOLETTO OCHOA	-	-	-	-	-	-	-	-	-	-	-	-	-
MGA	-	-	-	-	-	-	5	-	-	-	-	-	-
MONTOYA	-	-	-	4	-	-	-	-	-	-	-	3	-

SAPI: top 5 firmas en solicitudes de marcas (últimos 13 meses: ene 2025 - ene 2026)

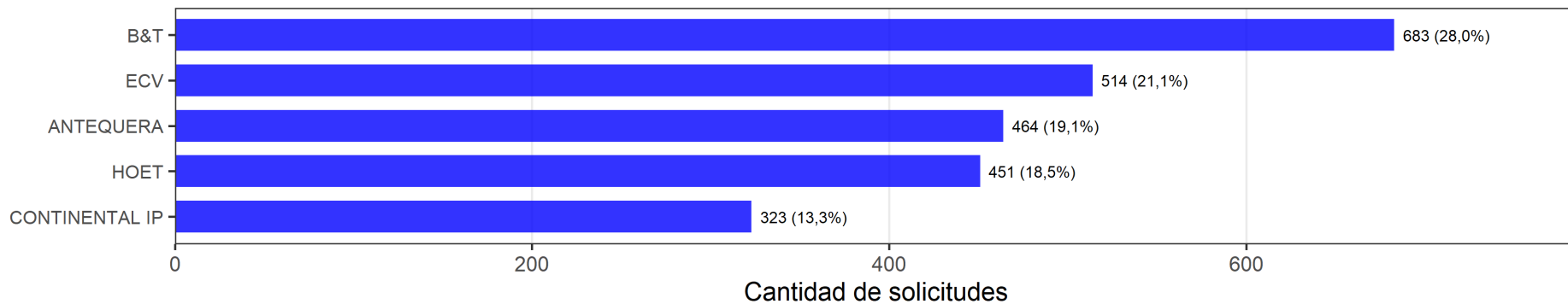


plot_fr_mensual

1.2.1.3. SAPI: top 5 firmas en solicitudes de marcas (INT) (últimos 13 meses: ene 2025 - ene 2026)

Firma	ene 25	feb 25	mar 25	abr 25	may 25	jun 25	jul 25	ago 25	sep 25	oct 25	nov 25	dic 25	ene 26
ANTEQUERA	1	1	4	-	5	5	-	5	-	4	-	5	3
B&T	3	5	1	1	1	1	1	2	1	1	1	2	2
BAKER	-	-	-	-	-	-	-	-	4	-	-	-	-
BENTATA	2	2	5	-	-	-	3	4	4	-	3	-	-
CLARA LUISA BLANCO	-	-	-	-	3	-	-	-	-	-	-	-	-
CHAPELLIN													
CONTINENTAL IP	4	-	-	-	4	3	-	1	-	5	4	4	4
ECV	-	3	3	3	2	2	2	2	1	3	-	1	5
HOET	5	4	2	2	-	-	4	-	3	2	2	5	1
MAGDALY JOSEFINA	-	-	-	-	-	-	-	-	-	-	4	-	-
SANCHEZ ARANGUREN													
MGA	5	-	-	4	-	4	5	-	-	-	-	-	-
MONTOYA	-	-	-	4	-	-	-	-	-	-	-	3	-

SAPI: top 5 firmas en solicitudes de marcas (INT) (últimos 13 meses: ene 2025 - ene 2026)

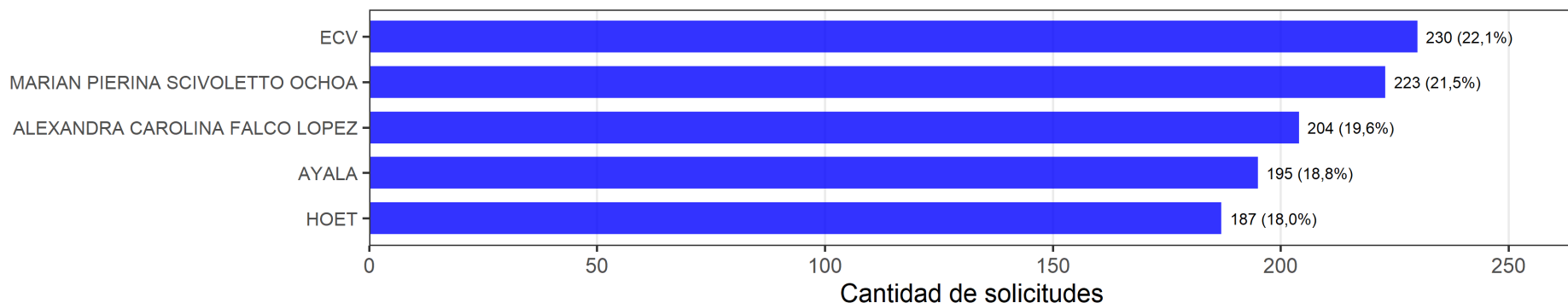


plot_fr_mensual

1.2.1.4. SAPI: top 5 firmas en solicitudes de marcas (VEN) (últimos 13 meses: ene 2025 - ene 2026)

Firma	ene 25	feb 25	mar 25	abr 25	may 25	jun 25	jul 25	ago 25	sep 25	oct 25	nov 25	dic 25	ene 26
ALEXANDRA CAROLINA	-	3	2	1	1	4	2	5	-	4	-	-	-
FALCO LOPEZ													
ANTEQUERA	4	4	-	-	5	-	-	-	-	-	-	-	1
AYALA	-	-	-	5	2	3	-	1	-	1	4	2	-
B&T	-	-	-	-	4	2	-	-	-	3	5	-	2
CARRASCOSA	-	-	5	4	-	-	-	5	2	-	-	-	-
CESAR MONTILLA	-	-	-	2	-	-	-	-	-	-	-	-	-
CLARKE	-	5	3	-	-	-	-	-	-	-	-	5	-
CONTINENTAL IP	-	-	-	-	-	-	-	3	-	2	-	-	4
ECV	2	2	4	3	-	4	3	4	1	5	2	3	4
HOET	1	-	1	-	-	-	1	-	3	-	-	-	-
IP 360	-	-	-	-	-	-	-	-	4	-	-	-	-
LUIS FRANCISCO ELIAS	-	-	-	-	-	-	4	-	-	-	-	-	2
M. UZCATEGUI	3	-	-	-	-	-	-	-	-	-	-	-	-
MAGDALY JOSEFINA	-	1	-	-	-	-	-	-	-	-	-	-	-
SANCHEZ ARANGUREN													
MARIAN PIERINA	-	-	-	-	-	1	-	2	-	-	1	1	-
SCIVOLETTO OCHOA													
MONTOYA	-	-	-	-	2	-	5	-	-	-	3	3	-
TEHAR	5	-	-	-	-	-	-	-	-	-	-	-	-
TITO MENDEZ SUAREZ	-	-	-	-	-	-	-	-	5	-	-	5	4

SAPI: top 5 firmas en solicitudes de marcas (VEN) (últimos 13 meses: ene 2025 - ene 2026)



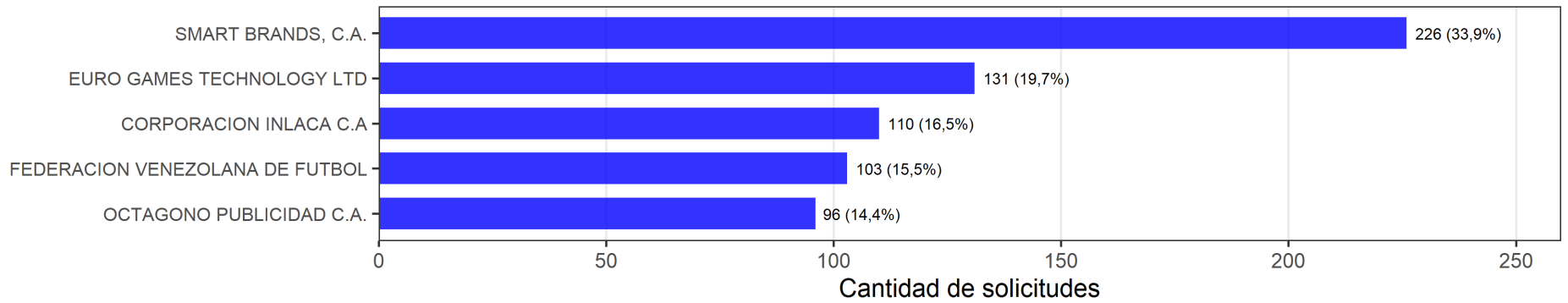
plot_fr_mensual

1.2.1.5. SAPI: top 5 solicitantes en solicitudes de marcas (últimos 13 meses: ene 2025 - ene 2026)

Solicitante	ene 25	feb 25	mar 25	abr 25	may 25	jun 25	jul 25	ago 25	sep 25	oct 25	nov 25	dic 25	ene 26
?A CLETA LODGE HOTEL BOUTIQUE, C.A.	-	-	-	-	-	3	-	-	-	-	-	-	-
ADACCO BOX, S.A.	3	-	-	-	-	-	-	-	-	-	-	-	-
ARCHER-DANIELS-MIDLAND COMPANY	-	-	5	-	-	-	-	-	-	-	-	-	-
BANCO DEL TESORO BANCO UNIVERSAL CA	-	-	-	-	-	-	-	-	-	1	-	3	-
BANCO NACIONAL DE CREDITO, C.A. BANCO UNIVERSAL	-	-	1	-	-	-	-	-	-	-	-	-	-
BUILD-A-BEAR WORKSHOP, INC.	-	-	-	-	-	-	5	-	-	-	-	-	-
CASA DE REPRESENTACION 2N, C.A.	4	-	-	4	-	-	4	-	-	-	-	-	-
CASA DE REPRESENTACIONES	-	-	-	-	-	-	-	-	-	-	-	4	-
TAGUAPIREFARMA, C.A	-	-	-	-	-	-	-	-	1	-	-	-	-
CATERPILLAR INC.	-	-	-	-	-	-	-	-	-	3	-	-	-
CLERMON ET ASSOCIES	-	-	-	-	-	-	-	-	-	-	-	-	-
COMERCIALIZADORA Y DISTRIBUIDORA EL ARABITO 222 F.P.	-	-	-	-	-	-	-	-	-	-	-	-	5
CORPORACION INLACA C.A	-	-	-	-	2	2	-	5	-	-	-	-	3
CORPORACION PACISCOR C.A.	-	-	-	-	-	-	-	-	4	-	-	-	-
CORPORACION TELEVEN, C.A.	-	-	-	-	-	-	-	-	-	5	-	-	-
CULTIVAR, C.A.	-	-	-	-	-	-	-	-	-	-	-	-	1
DISTRIBUIDORA IPA, S.A	-	-	-	5	-	-	-	-	-	-	-	-	-
DROGUERIA LARA, C.A.	5	-	-	-	-	-	-	-	-	-	-	-	-
EMPIRE KEEWAY, C.A.	-	-	-	-	-	-	-	4	-	-	-	-	-
EMPRESA NACIONAL DEL CAFE S.A.	-	-	-	1	-	-	-	-	-	-	-	-	-
EURO GAMES TECHNOLOGY LTD	-	1	-	-	-	-	-	-	-	-	-	-	1
FARMACIAS UNIDAS, S.A. (FUSA)	-	-	-	-	-	-	2	-	-	-	-	-	-
FEDERACION VENEZOLANA DE FUTBOL	1	-	-	2	-	-	-	-	-	-	-	-	-
FELIX ANDRADE GONZALEZ	-	4	-	-	-	-	-	-	-	-	-	-	-
FERRARA CANDY COMPANY	-	-	3	-	-	-	-	-	-	-	-	-	-
FUNDACION INSTITUTO MARCA PAIS	-	-	-	-	-	-	-	2	-	-	-	-	-
GLOBAL TRADE PANALUX Z.L. INC	-	-	-	-	-	-	-	-	-	-	3	-	-
GOS 7, C.A.	-	-	-	-	-	-	-	-	2	-	-	-	-
GRUPO DROSUR C.A.	-	-	-	-	1	-	-	-	-	-	-	-	-
HELADOS CALI, C.A.	-	-	-	-	3	-	-	-	-	-	-	-	-
INSTITUTO NACIONAL DE NUTRICION	-	-	4	-	-	-	-	-	-	-	5	-	-
INVERSIONES ROCA FIRME, C.A.	-	-	-	-	-	-	-	-	-	-	-	-	5
KAIZEN HOLDINGS, C.A.	-	-	2	-	-	-	-	-	-	-	-	-	-
LABORATORIO FONTI PHARMACEUTICAL C.A.	-	-	-	-	-	-	-	-	2	-	-	-	-
LABORATORIOS KIMICEG, C.A.	-	-	-	-	-	4	-	-	-	-	-	-	-
LATTAFI PERFUMES IND. LLC.	-	-	-	-	-	-	-	-	-	1	-	-	-
LILIANYEL JOSEFINA LUCENA CARABALLO	-	-	-	-	-	-	-	-	5	-	-	-	-

Solicitante	ene 25	feb 25	mar 25	abr 25	may 25	jun 25	jul 25	ago 25	sep 25	oct 25	nov 25	dic 25	ene 26
MEGAT HOLDINGS, LLC	-	-	-	-	-	-	-	5	-	-	-	-	-
MPAGRO C.A.	-	-	-	-	-	-	-	3	-	-	-	-	-
OCTAGONO PUBLICIDAD C.A.	-	5	-	5	-	-	-	-	-	5	-	-	-
PIVCA PROMOTORA DE INVERSIONES Y VALORES, C.A.	-	-	-	-	-	5	-	-	-	-	-	-	-
RASASI PERFUMES MANUFACTURING LLC	-	-	-	-	-	-	-	-	-	-	-	4	-
ROBERT BOSCH GMBH	-	-	-	-	3	-	-	-	-	-	-	-	-
RYOBI LIMITED	-	-	-	-	-	5	-	-	-	-	-	-	-
SAAT AG	-	-	-	2	-	-	-	-	-	-	-	-	-
SALTYSNACK TUYERO, C.A.	-	2	-	-	-	-	-	-	-	-	-	-	-
SAMYANG HOLDINGS CORPORATION	5	-	-	-	-	-	-	-	-	-	-	-	-
SEIKO EPSON KABUSHIKI KAISHA (TAMBIEN COMERCIANDO COMO SEIKO EPSON CORPORATION)	-	-	-	-	-	-	-	-	-	-	4	-	-
SIEMENS ENERGY GLOBAL GMBH & CO. KG	2	-	-	-	-	-	-	-	-	-	-	-	-
SMART BRANDS, C.A.	-	-	-	-	-	1	-	1	-	-	1	2	-
SNOW TRUCK LIMITED	-	-	-	-	-	-	3	-	-	-	-	-	-
TECHNOCORP, C,A	-	3	-	-	-	-	-	-	-	-	-	-	-
UMG RECORDINGS, INC.	-	-	-	-	5	-	-	-	-	-	-	-	-
USINE LA CHINA, C.A.	-	-	-	-	-	-	-	-	-	-	2	-	-
VENEZOLANA DE TELEFERICOS VENDEL, C.A.	-	-	-	-	-	-	1	-	-	-	-	-	-
WYNCO DE VENEZUELA, C.A.	-	-	5	-	-	-	-	-	-	-	-	-	-
X.AI LLC	-	-	-	-	-	-	-	-	-	4	-	-	-
XIAOMI INC.	-	-	-	-	-	-	-	-	-	-	-	1	-
YANMAR HOLDINGS CO., LTD.	-	-	5	-	-	-	-	-	-	-	-	-	-
ZODIAC INTERNATIONAL CORPORATION	-	-	-	-	-	-	-	-	-	-	-	-	4

SAPI: top 5 solicitantes en solicitudes de marcas (últimos 13 meses: ene 2025 - ene 20)

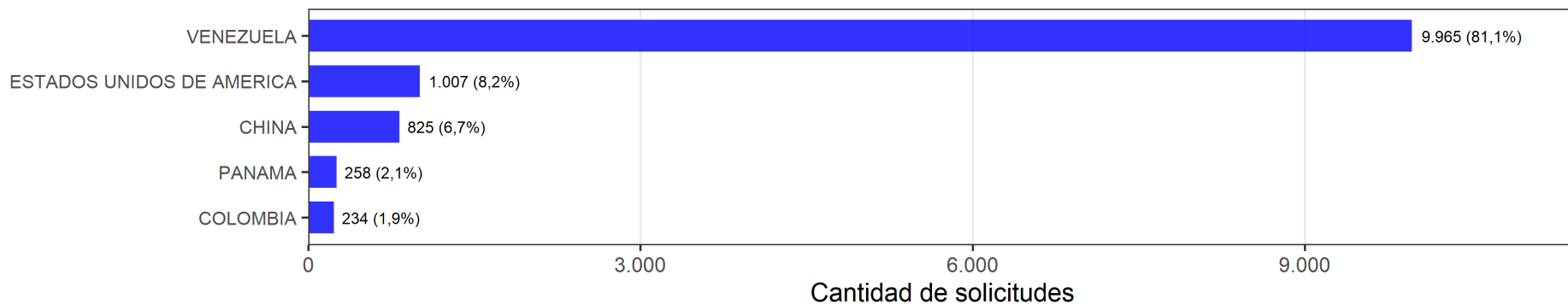


plot_sl_mensual

1.2.1.6. SAPI: top 5 países en solicitudes de marcas (últimos 13 meses: ene 2025 - ene 2026)

País	ene 25	feb 25	mar 25	abr 25	may 25	jun 25	jul 25	ago 25	sep 25	oct 25	nov 25	dic 25	ene 26
ALEMANIA	4	-	-	-	4	-	-	-	-	-	-	-	-
BRASIL	5	-	-	-	-	-	-	-	-	-	-	-	-
BULGARIA	-	2	-	-	-	-	-	-	-	-	-	-	4
CANADA	-	-	-	-	-	-	-	-	5	-	-	-	-
CHINA	2	4	3	3	3	3	3	2	3	3	2	2	2
COLOMBIA	-	-	-	5	-	4	5	-	4	-	-	5	-
EMIRATOS ARABES UNIDOS	-	-	-	-	-	-	-	-	-	5	-	4	-
ESPAÑA	-	-	-	-	5	-	-	-	-	-	-	-	-
ESTADOS UNIDOS DE AMERICA	3	3	2	2	2	2	2	2	2	2	3	3	3
FRANCIA	-	5	-	-	-	-	-	-	-	4	-	-	-
ITALIA	-	-	-	-	-	-	-	5	-	-	-	-	-
JAPON	-	-	5	-	-	-	-	-	5	-	4	-	-
MEXICO	-	5	-	-	-	-	-	-	-	-	-	-	-
PANAMA	-	-	-	-	-	-	4	4	-	-	5	-	5
SINGAPUR	-	-	-	-	-	-	-	5	-	-	-	-	-
SUECIA	-	-	-	-	-	5	-	-	-	-	-	-	-
SUIZA	-	-	4	4	-	-	-	-	-	-	-	-	-
VENEZUELA	1	1	1	1	1	1	1	1	1	1	1	1	1

SAPI: top 5 países en solicitudes de marcas (últimos 13 meses: ene 2025 - ene 2026)



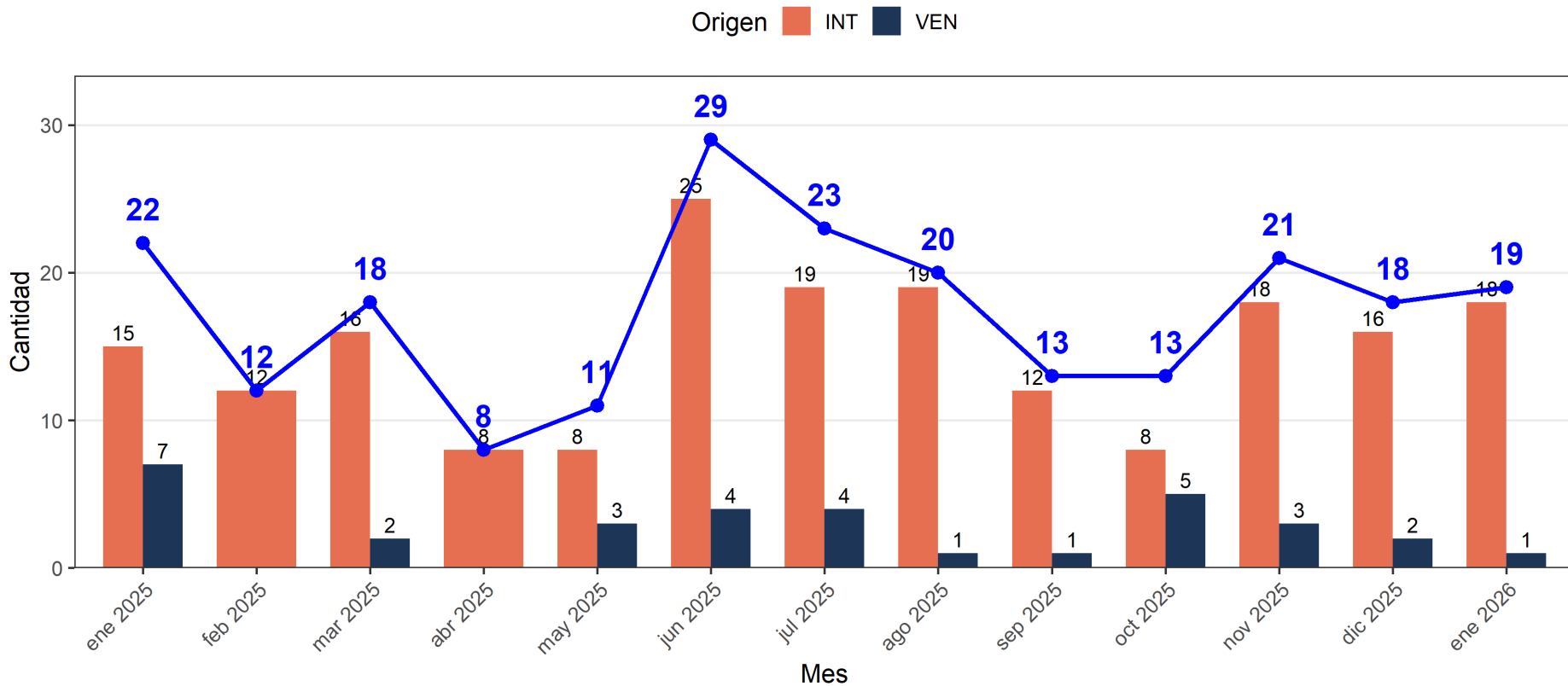
plot_ps_mensual

1.2.2. Patentes

1.2.2.1. SAPI: solicitudes de patentes por origen (últimos 13 meses: ene 2025 - ene 2026)

Origen	ene 25	feb 25	mar 25	abr 25	may 25	jun 25	jul 25	ago 25	sep 25	oct 25	nov 25	dic 25	ene 26	Total
INT	15	12	16	8	8	25	19	19	12	8	18	16	18	194
VEN	7	0	2	0	3	4	4	1	1	5	3	2	1	33
Total	22	12	18	8	11	29	23	20	13	13	21	18	19	227

SAPI: solicitudes de patentes por origen (últimos 13 meses: ene 2025 - ene 2026)

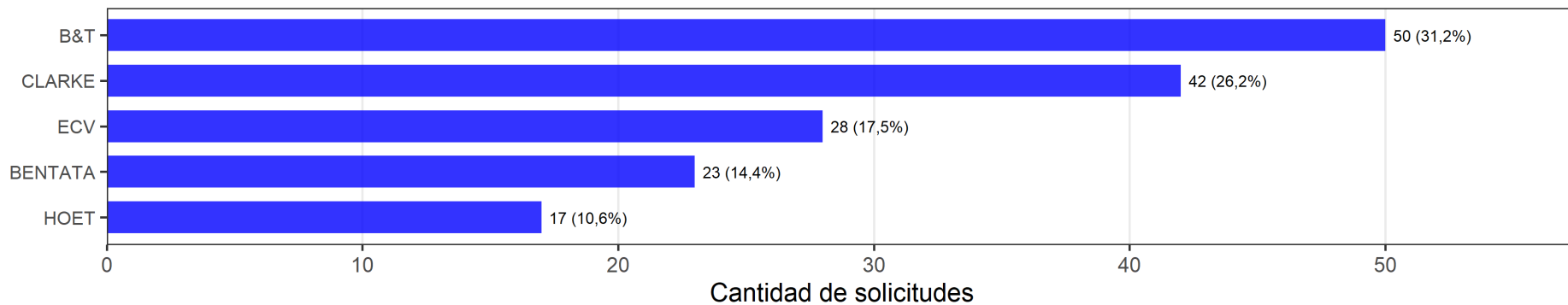


plot_wp_mensual

1.2.2.2. SAPI: top 5 firmas en solicitudes de patentes (últimos 13 meses: ene 2025 - ene 2026)

Firma	ene 25	feb 25	mar 25	abr 25	may 25	jun 25	jul 25	ago 25	sep 25	oct 25	nov 25	dic 25	ene 26
ANTEQUERA	4	1	-	3	-	-	-	-	4	-	2	4	3
B&T	4	-	1	1	-	4	1	2	1	1	-	1	1
BENTATA	4	2	4	-	3	1	-	3	4	2	4	4	-
CARRASCOSA	-	-	-	-	-	-	4	-	-	-	-	4	-
CLARKE	4	-	2	1	2	2	3	1	1	2	1	2	2
CONTINENTAL IP	-	-	-	-	-	-	-	-	-	5	-	-	-
ECV	1	2	-	3	1	3	2	-	1	-	4	-	-
ENTRA IP	3	5	3	-	-	5	-	-	4	-	-	-	-
GR LEX	-	-	-	-	-	-	-	-	-	-	-	-	3
HOET	2	2	-	-	3	-	4	4	-	-	2	3	3
IP 360	4	-	-	-	-	-	-	-	-	-	-	-	3
LOPEZ SANCHEZ IP	-	-	-	-	-	5	-	4	-	-	-	-	-
LUIS FRANCISCO ELIAS	-	-	-	-	-	5	-	-	-	-	-	-	-
M Y M	-	5	-	-	-	-	-	4	-	-	-	-	-
MGA	-	5	-	-	-	-	-	-	-	-	-	-	-
MONTOYA	-	-	-	-	-	-	-	-	-	2	-	-	-

SAPI: top 5 firmas en solicitudes de patentes (últimos 13 meses: ene 2025 - ene 2026)

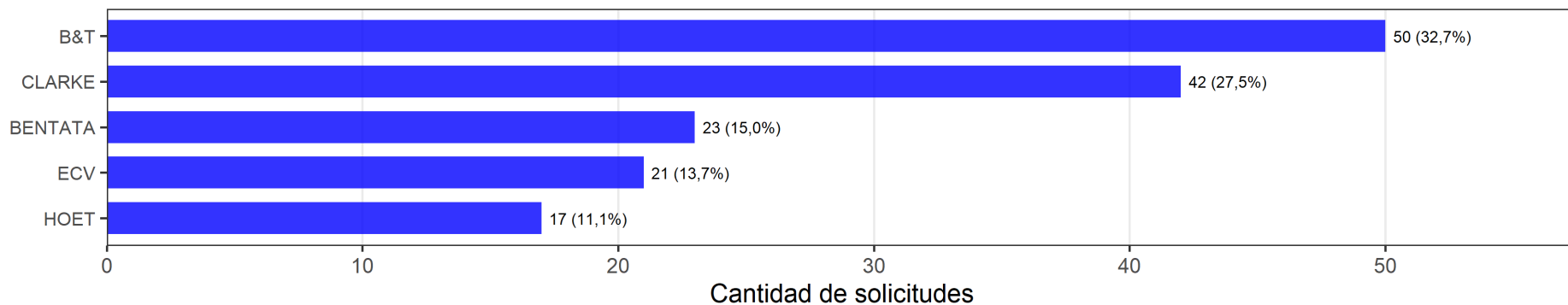


plot_fr_mensual

1.2.2.3. SAPI: top 5 firmas en solicitudes de patentes (INT) (últimos 13 meses: ene 2025 - ene 2026)

Firma	ene 25	feb 25	mar 25	abr 25	may 25	jun 25	jul 25	ago 25	sep 25	oct 25	nov 25	dic 25	ene 26
ANTEQUERA	4	1	-	3	-	-	-	-	4	-	2	4	3
B&T	4	-	1	1	-	4	1	2	1	1	-	1	1
BENTATA	4	2	4	-	3	1	-	3	4	2	4	4	-
CARRASCOSA	-	-	-	-	-	-	4	-	-	-	-	4	-
CLARKE	4	-	2	1	1	2	3	1	1	2	1	2	2
CONTINENTAL IP	-	-	-	-	-	-	-	-	-	4	-	-	-
ECV	2	2	-	3	1	3	2	-	1	-	4	-	-
ENTRA IP	2	5	3	-	-	5	-	-	4	-	-	-	-
GR LEX	-	-	-	-	-	-	-	-	-	-	-	-	3
HOET	1	2	-	-	3	-	4	4	-	-	2	3	3
IP 360	4	-	-	-	-	-	-	-	-	-	-	-	3
LOPEZ SANCHEZ IP	-	-	-	-	-	5	-	4	-	-	-	-	-
LUIS FRANCISCO ELIAS	-	-	-	-	-	5	-	-	-	-	-	-	-
M Y M	-	5	-	-	-	-	-	4	-	-	-	-	-
MGA	-	5	-	-	-	-	-	-	-	-	-	-	-

SAPI: top 5 firmas en solicitudes de patentes (INT) (últimos 13 meses: ene 2025 - ene 2026)

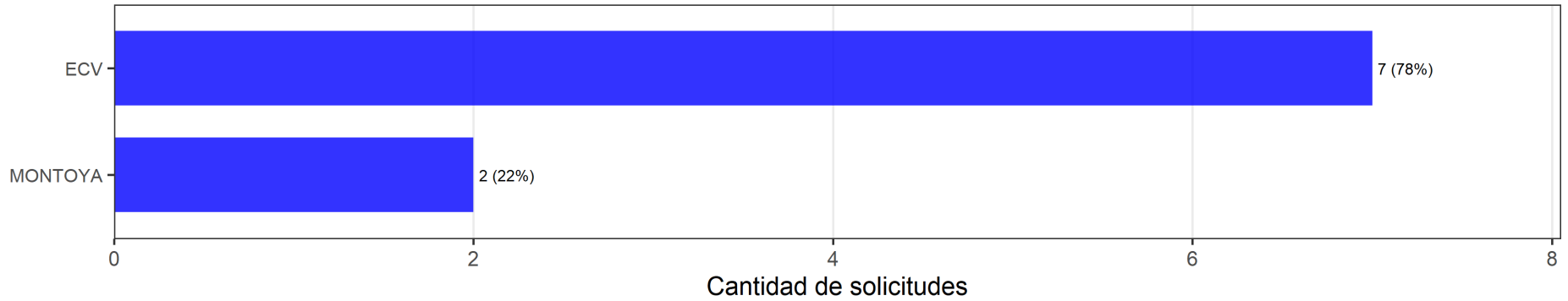


plot_fr_mensual

1.2.2.4. SAPI: top 5 firmas en solicitudes de patentes (VEN) (últimos 13 meses: ene 2025 - ene 2026)

Firma	ene 25	may 25	oct 25
ECV	1	1	-
MONTOYA	-	-	1

SAPI: top 5 firmas en solicitudes de patentes (VEN) (últimos 13 meses: ene 2025 - ene 2026)



plot_fr_mensual

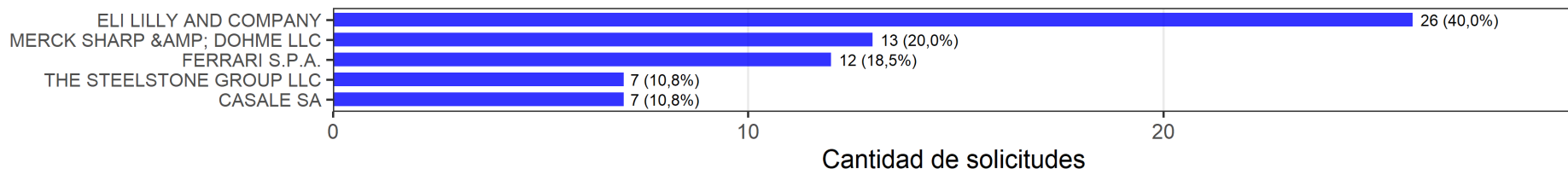
1.2.2.5. SAPI: top 5 solicitantes en solicitudes de patentes (últimos 13 meses: ene 2025 - ene 2026)

Solicitante	ene 25	feb 25	mar 25	abr 25	may 25	jun 25	jul 25	ago 25	sep 25	oct 25	nov 25	dic 25	ene 26
4WASHING B.V.	-	-	-	-	-	-	5	-	-	-	-	-	-
???	-	-	-	-	-	-	-	4	-	-	-	-	-
ADIENNE PHARMA & BIOTECH SA	-	-	4	-	-	-	-	-	-	-	-	-	-
ALLTECH INC.	-	-	-	-	-	-	-	4	-	-	-	-	-
AMBROSIA BIOSCIENCES INC.	-	-	-	-	-	-	-	-	-	-	-	-	3
APEX LABORATORIES PRIVATE LIMITED	-	-	-	-	-	-	-	4	-	-	-	-	-
ARCTURUS THERAPEUTICS, INC.	-	-	-	-	-	-	-	-	-	-	-	-	3
ARIAS RANGEL JOSE LUIS	-	-	-	-	-	-	5	-	-	-	-	-	-
ARIBIO CO., LTD.	-	-	-	-	-	-	-	-	-	3	-	-	-
ARMWEST, LLC	3	-	-	-	-	-	-	-	-	-	-	-	-
AURION BIOTECH, INC.	-	-	-	-	-	-	-	-	-	-	-	3	-
AUTOMOBILI LAMBORGHINI S.P.A.	-	4	-	-	-	-	-	-	-	-	-	-	3
AZAFAROS B.V.	4	-	-	-	-	-	5	-	-	-	-	-	-
BASF SE	4	-	-	-	-	-	-	-	-	-	-	-	-
BIOCRIST PHARMACEUTICALS, INC.	-	-	-	-	-	-	-	-	-	3	-	-	3
BLOSSOMHILL THERAPEUTICS, INC.	-	-	4	-	-	-	3	-	-	-	-	-	-
CAMURUS AB	-	-	-	-	1	-	-	-	-	-	-	3	-
CAREGEN CO., LTD.	-	-	-	-	-	-	-	-	-	-	-	3	-
CASALE SA	-	1	-	-	1	-	-	3	-	-	2	-	-
CHERY COMMERCIAL VEHICLE (SHANDONG) TECHNOLOGY CO., LTD.	-	-	-	2	-	-	-	-	-	-	-	-	-
COBIAX GMBH	-	-	-	-	-	-	-	-	-	-	-	3	-
CORPORACION CELSIUS, C.A.	1	-	-	-	-	-	-	-	-	-	-	-	-
CRYSTAL LAGOONS TECHNOLOGIES, INC.	-	4	-	-	-	-	-	-	-	-	-	-	-
DAEWOONG PHARMACEUTICAL CO., LTD.	4	-	-	-	-	-	-	-	-	-	-	-	-
DAEWOONG PHARMACEUTICAL CO., LTD.	-	-	-	-	-	-	-	-	-	-	-	3	-
DERRICK CORPORATION	2	-	-	-	-	-	5	-	-	-	-	-	-
DICE ALPHA, INC.	-	-	-	-	-	-	-	1	-	-	-	-	-
DINA ESTHER CHAVARRIA TRISTAN	-	-	-	-	-	-	5	-	-	-	-	-	-
EISBACH BIO GMBH	-	-	-	-	1	-	-	-	-	-	-	-	-
ELI LILLY AND COMPANY	4	-	2	1	1	2	5	4	1	3	1	2	-
EVONIK OPERATIONS GMBH	-	-	-	-	-	-	-	4	-	3	-	-	-
FARAPLUS GROUP C.A.	4	-	-	-	-	-	-	-	-	-	-	-	-
FARMACOLOGICOS VETERINARIOS S.A.C.	-	-	-	-	-	4	-	-	-	-	-	-	-
FERES TORREALBA ILIANA MARIA	-	-	-	-	1	-	-	-	-	-	-	-	-
FERRARI S.P.A.	-	-	-	-	-	-	-	4	-	-	-	-	-
FERRARI S.P.A.	-	-	-	-	-	1	-	4	3	1	-	3	-

Solicitante	ene 25	feb 25	mar 25	abr 25	may 25	jun 25	jul 25	ago 25	sep 25	oct 25	nov 25	dic 25	ene 26
FUNDACION CENTRO NACIONAL DE DESARROLLO E INVESTIGACION EN TELECOMUNICACIONES	-	-	-	-	-	-	5	-	-	-	-	-	-
GMD12, LLC	-	-	-	-	-	-	1	-	-	-	-	-	-
GONZALEZ PEREZ LUIS MARINO	-	-	-	-	-	-	-	-	-	3	-	-	-
GRUNENTHAL GMBH	-	-	-	-	1	-	-	-	-	-	-	-	-
HASSAN MOHAMED AKIL REDA	-	-	-	-	-	-	-	-	-	3	-	-	-
HED SYSTEMS, LLC.	4	-	-	-	-	-	-	-	-	-	-	-	-
HENRY JOHN KOVATCH WEISS	-	-	-	-	-	-	-	-	-	3	-	-	-
HENSLEY INDUSTRIES, INC.	-	-	1	-	-	-	-	-	-	-	-	-	-
HERRERA LIENDO JUAN BAUTISTA	-	-	-	-	-	-	-	-	-	-	-	3	-
HIROTSU BIO SCIENCE INC.	-	-	-	2	-	-	-	-	-	-	-	-	-
HOCHAIMI SMAILI MOHAMAD	-	-	-	-	-	-	5	-	-	-	-	-	-
HUNTSMAN PETROCHEMICAL, LLC	4	-	-	-	-	-	-	-	-	-	-	-	-
ICREATIVA PANEL, C.A.	-	-	-	-	1	-	-	-	-	-	-	-	-
IMPORTADORA DONSEN, C.A.	-	-	-	-	-	3	-	-	-	-	-	-	-
INNOSPEC LIMITED	-	-	-	-	-	-	-	-	-	-	2	3	-
INNOSPEC PERFORMANCE CHEMICALS ITALIA SRL	-	-	-	-	1	-	-	-	-	-	-	-	-
INSTITUTO NACIONAL DE CANALIZACIONES	-	-	-	-	-	-	-	-	-	-	-	-	3
INVERSIONES CAMACARO 2022 CA	-	-	-	-	-	-	-	-	-	-	2	-	-
IRENE CAROLINA GONCALVES BRAVO	-	-	-	-	-	-	-	4	-	-	-	-	-
IRIZAR S. COOP.	-	-	-	-	-	-	5	-	-	-	-	-	-
JOHN ANDER OYOLA VERA	-	-	4	-	-	-	-	-	-	-	-	-	-
JOINT STOCK COMPANY	-	-	-	2	-	-	-	-	-	-	-	-	-
JOINT STOCK COMPANY BIOCAD	-	-	-	-	-	-	-	-	3	-	-	-	-
JOINT STOCK COMPANY "BIOCAD"	4	-	-	-	-	-	-	-	-	-	-	-	-
JOINT STOCK COMPANY "\\\"BIOCAD\\\""	-	-	-	-	1	-	-	-	-	-	-	-	-
JOINT STOCK COMPANY "BIOCAD??"	-	-	-	-	-	-	-	-	3	-	-	-	-
KEYSTONE C.A.	-	-	-	-	-	-	-	-	-	1	-	-	-
LETI PHARMA, S.L.U.	-	-	-	-	-	-	-	-	-	-	2	3	-
MAXIM ALNASSER	-	-	-	-	-	-	-	-	-	-	-	-	1
MERCK SHARP & DOHME LLC	-	-	-	2	-	-	5	-	1	3	-	1	2
MITSUBISHI GAS CHEMICAL COMPANY, INC.	-	-	-	-	-	-	-	4	-	-	-	-	3
MORPHIC THERAPEUTIC, INC.	-	-	4	-	-	-	-	-	-	-	-	-	-
NADIM ELNESER KASSEM	-	-	-	-	1	-	-	-	-	-	-	-	-
NIMBUS SALACIA, INC.	-	-	-	-	-	-	-	-	-	-	-	-	3
PARFUMS CHRISTIAN DIOR	-	-	-	-	-	-	-	-	-	-	-	3	-
PETROQUIMICA DE VENEZUELA. S.A	-	-	4	-	-	-	-	-	-	-	-	-	-
PFIZER INC.	-	-	2	-	-	-	-	-	-	-	-	-	-
PHOSPHOLUTIONS INC.	-	4	-	-	-	-	-	-	-	-	-	-	-

Solicitante	ene 25	feb 25	mar 25	abr 25	may 25	jun 25	jul 25	ago 25	sep 25	oct 25	nov 25	dic 25	ene 26
PROTECHNA S.A.	-	-	-	-	-	-	-	-	3	-	-	-	-
PROTONH2 ANALYTICS, LIMITED	-	-	4	-	-	-	-	-	-	-	-	-	-
PYROGENESIS INC.	-	4	-	-	-	-	-	-	-	-	-	-	-
REPLICATE BIOSCIENCE, INC	4	-	-	-	-	-	-	-	-	-	-	-	-
REPRESENTACIONES FUNDAIM, C.A.	-	-	-	-	-	-	5	-	-	-	-	-	-
RS TECHNOLOGIES INC.	-	-	-	-	-	-	-	-	-	-	-	-	3
RVMAGNETICS, A.S.	-	4	-	-	-	-	-	-	-	-	-	-	-
SANCHEZ SILVA MANUEL ALEJANDRO	-	-	-	-	-	-	-	-	-	-	-	3	-
SANEGENE BIO USA INC.	-	-	-	-	-	-	-	-	-	-	-	-	3
SAROD GREENBACK LLP	-	-	-	-	-	-	-	-	-	-	-	-	3
SEAGEN INC.	-	-	4	-	-	-	-	-	-	-	-	-	-
SICHUAN KELUN-BIOTECH	-	-	-	-	-	-	3	-	-	-	-	-	-
BIOPHARMACEUTICAL CO., LTD.	-	-	-	-	-	-	-	-	-	-	-	-	-
SILIMED INDUSTRIA DE IMPLANTES LTDA.	-	4	-	-	-	-	-	-	-	-	-	-	-
SOS SOLUTIONS, INC	-	1	-	-	-	-	-	-	-	-	-	-	-
SWATCH AG (SWATCH SA) (SWATCH LTD.)	-	-	-	-	-	4	-	-	-	-	-	-	-
TANGLE TEEZER LIMITED	-	-	-	-	-	-	2	-	-	-	-	-	-
TEC TOY S.A.	4	-	-	-	-	-	-	-	-	-	-	-	-
THE MOSAIC COMPANY	4	-	-	-	-	-	-	-	-	-	-	-	-
THE STEELSTONE GROUP LLC	-	-	4	2	-	-	-	2	-	3	-	-	-
TREVOS LTD	-	-	-	-	-	-	-	-	-	-	-	-	3
TRUSTEES OF TUFTS COLLEGE	-	-	-	-	-	-	5	-	-	-	-	-	-
U.S. COTTON, LLC	-	-	-	-	1	-	-	-	-	-	-	-	-
UNIVERSIDAD DE LOS LAGOS	-	-	-	-	-	-	-	-	3	-	-	-	-
VERTEX PHARMACEUTICALS INCORPORATED	-	-	-	-	-	-	-	-	3	-	-	-	-
WHITNEY SHAM ZHENG	-	-	-	-	-	-	-	-	3	-	-	-	-
ZEST CLEAN POWER PRIVATE LIMITED	-	1	-	-	-	-	-	-	-	-	-	-	-
ZHEJIANG XINNONG CHEMICAL CO., LTD	-	-	-	-	-	-	-	-	-	-	-	-	3

SAPI: top 5 solicitantes en solicitudes de patentes (últimos 13 meses: ene 2025 - ene 202)

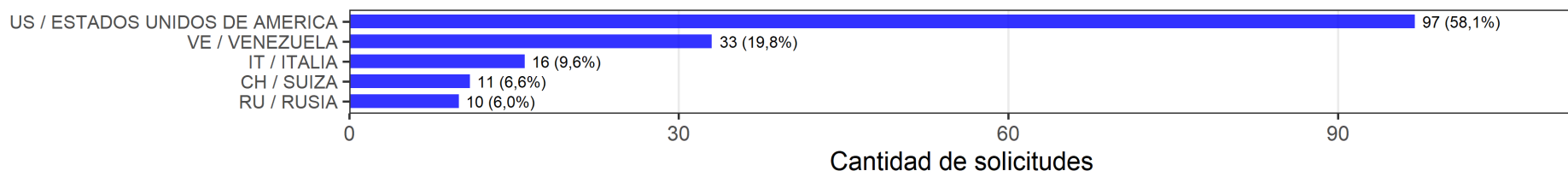


plot_sl_mensual

1.2.2.6. SAPI: top 5 países en solicitudes de patentes (últimos 13 meses: ene 2025 - ene 2026)

País	ene 25	feb 25	mar 25	abr 25	may 25	jun 25	jul 25	ago 25	sep 25	oct 25	nov 25	dic 25	ene 26
AE / EMIRATOS ARABES UNIDOS	-	-	-	-	-	-	-	-	-	-	-	-	3
BR / BRASIL	3	4	-	-	-	-	-	-	-	-	-	-	-
CA / CANADA	-	4	-	-	-	-	-	-	-	-	-	-	3
CH / SUIZA	-	2	3	-	4	4	-	2	3	-	3	-	-
CL / CHILE	-	-	-	-	-	-	-	-	3	-	-	-	-
CN / CHINA	-	-	-	2	-	-	4	-	-	-	-	-	3
DE / ALEMANIA	3	-	-	-	2	-	-	4	-	4	-	4	-
ES / ESPAÑA	-	-	-	-	-	-	-	-	-	-	3	4	-
FR / FRANCIA	-	-	-	-	-	-	-	-	-	-	-	4	-
GB / REINO UNIDO	-	-	-	-	-	-	3	-	-	-	3	4	-
IE / IRLANDA	-	-	3	-	-	-	-	-	-	-	-	-	-
IN / INDIA	-	2	-	-	-	4	-	4	-	-	-	-	3
IT / ITALIA	-	4	-	-	4	1	-	2	3	3	-	4	3
JP / JAPON	-	-	-	2	-	-	-	4	-	-	-	-	3
KN / ISLAS SAN CRISTOBAL Y NIEVES	-	-	-	-	-	-	-	-	-	-	-	-	2
KP / REPUBLICA POPULAR DEMOCRATICA DE COREA	3	-	-	-	-	-	-	-	-	-	-	-	-
KR / COREA DEL SUR	-	-	-	-	-	-	-	-	-	4	-	2	-
NL / PAISES BAJOS	3	-	-	-	-	-	4	-	-	-	-	-	-
PE / PERU	-	-	-	-	-	4	-	-	-	-	-	-	-
RU / RUSIA	3	-	-	2	4	4	-	4	2	-	3	-	-
SE / SUECIA	-	-	-	-	4	-	-	-	-	-	-	4	-
SK / ESLOVAQUIA	-	4	-	-	-	-	-	-	-	-	-	-	-
US / ESTADOS UNIDOS DE AMERICA	1	1	1	1	2	1	1	1	1	2	1	1	1
VE / VENEZUELA	2	-	2	-	1	3	2	4	3	1	2	2	3

SAPI: top 5 países en solicitudes de patentes (últimos 13 meses: ene 2025 - ene 2026)



plot_ps_mensual

2. Años 2022 – 2026

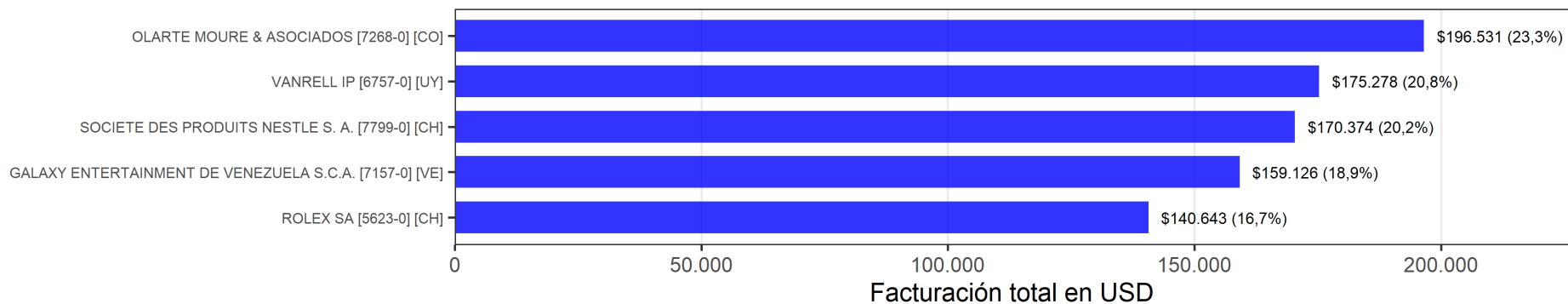
2.1. B&T

2.1.1. Clientes

2.1.1.1. B&T: top 5 clientes por facturación en USD (años: 2022 - 2026)

Cliente	2022	2023	2024	2025	2026
BRANDSTOCK SERVICES GMBH [4456-0] [DE]	-	\$45.396 (3)	-	-	-
DF-MP DÖRRIES FRANK-MOLNIA & POHLMAN PATENTANWÄLTE [6658-0] [DE]	\$13.732 (3)	-	-	-	-
FENWICK & WEST LLP - MOUNTAIN VIEW [2255-0] [US]	\$22.022 (1)	-	-	\$36.616 (5)	-
GALAXY ENTERTAINMENT DE VENEZUELA S.C.A. [7157-0] [VE]	-	\$67.985 (2)	\$64.378 (4)	-	-
INVERSIONES ROCA FIRME, C.A. [8266-0] [VE]	-	-	-	-	\$ 7.351 (5)
MARK-I INC. [6569-0] [JP]	-	-	-	-	\$ 9.402 (2)
NELSON MULLINS RILEY & SCARBOROUGH LLP - CHARLOTTE [6524-0] [US]	-	-	-	-	\$ 9.031 (3)
NOETAR PROPIEDAD INDUSTRIAL SA [7815-0] [UY]	-	-	\$73.008 (2)	-	-
OLARTE MOURE & ASOCIADOS [7268-0] [CO]	-	\$92.075 (1)	\$64.045 (5)	-	-
PEDRO ANTONIO BERAÚN CADENILLAS [8178-0] [PE]	-	-	-	-	\$10.156 (1)
PROVIMARCAS S.A.S. [7304-0] [CO]	\$ 8.635 (4)	-	-	-	-
ROLEX SA [5623-0] [CH]	-	\$43.038 (4)	\$64.506 (3)	-	-
SOCIETE DES PRODUITS NESTLE S. A. [7799-0] [CH]	-	-	\$77.876 (1)	\$69.872 (1)	-
UNIVERSAL MUSIC GROUP [4840-0] [US]	-	-	-	\$41.672 (3)	-
VANRELL IP [6757-0] [UY]	\$ 8.398 (5)	\$34.598 (5)	-	\$62.594 (2)	-
WOOD HERRON & EVANS [1396-0] [US]	\$15.901 (2)	-	-	-	-
ZODIAC INTERNATIONAL CORPORATION [8218-0] [PA]	-	-	-	\$37.199 (4)	\$ 7.997 (4)

B&T: top 5 clientes por facturación en USD (años: 2022 - 2026)



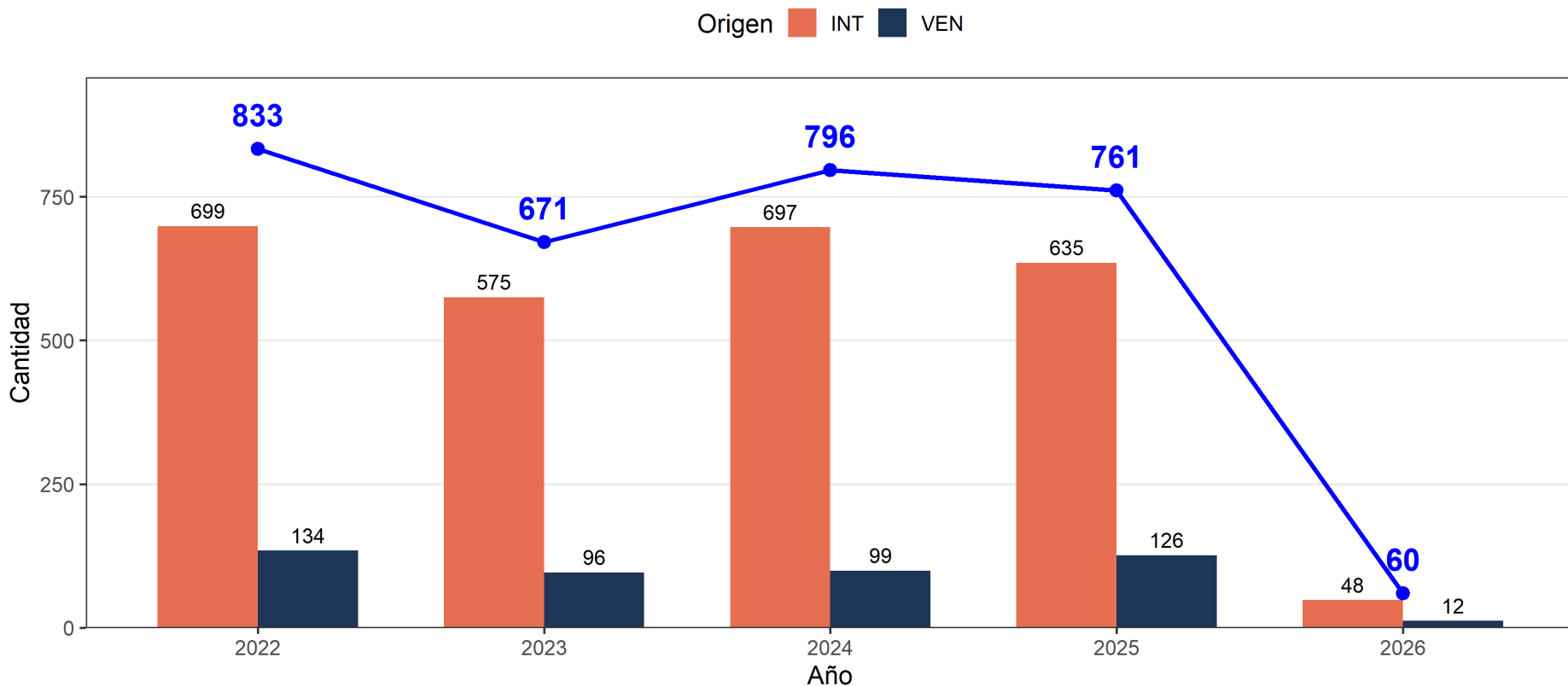
plot_fc_anual

2.1.2. Marcas

2.1.2.1. B&T: solicitudes de marcas por origen (años: 2022 - 2026)

Origen	2022	2023	2024	2025	2026	Total
INT	699	575	697	635	48	2.654
VEN	134	96	99	126	12	467
Total	833	671	796	761	60	3.121
Var. %		-19,4%	18,6%	-4,4%	-92,1%	

B&T: solicitudes de marcas por origen (años: 2022 - 2026)

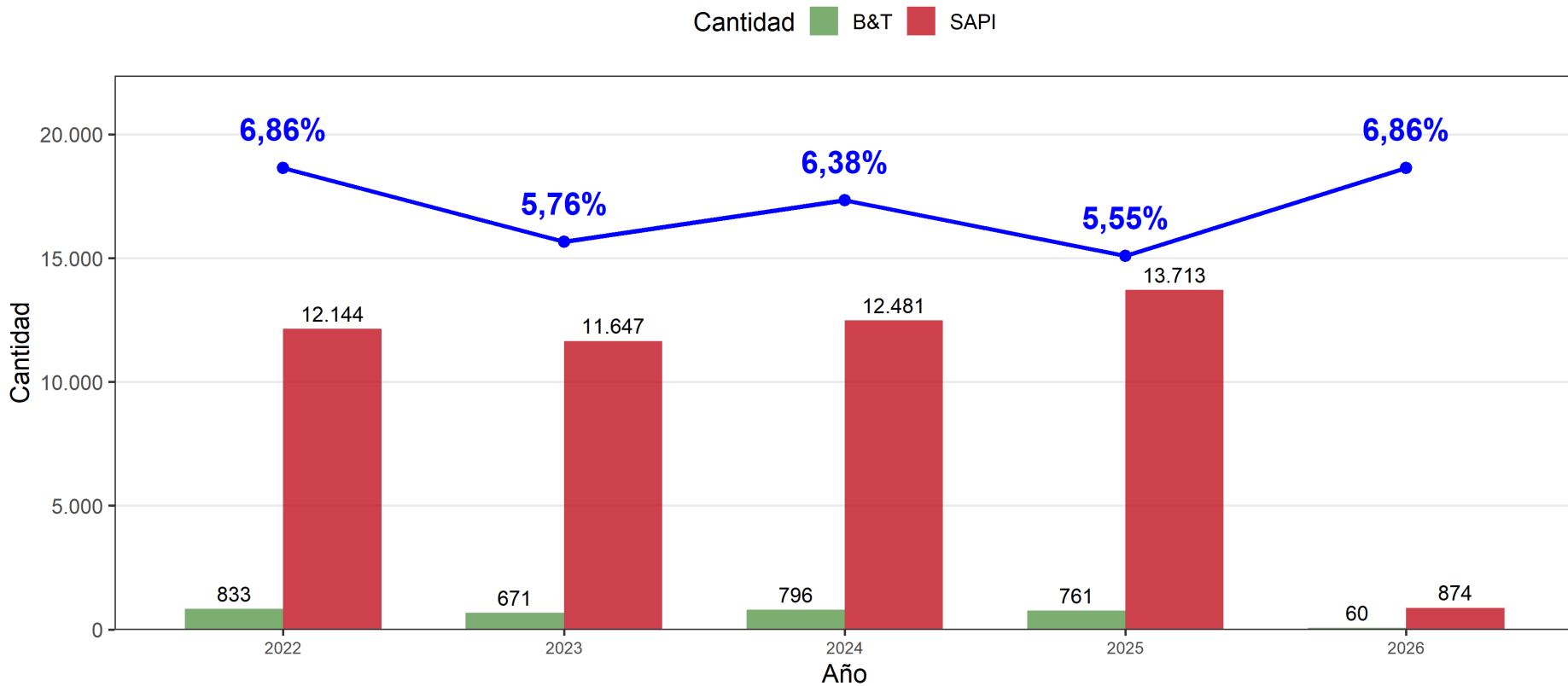


plot_wp_anual

2.1.2.2. B&T: market share en solicitudes de marcas (años: 2022 - 2026)

Concepto	2022	2023	2024	2025	2026	Total
B&T	833	671	796	761	60	3.121
SAPI	12.144	11.647	12.481	13.713	874	50.859
market share	6,86 %	5,76 %	6,38 %	5,55 %	6,86 %	6,14 %

B&T: market share en solicitudes de marcas (años: 2022 - 2026)

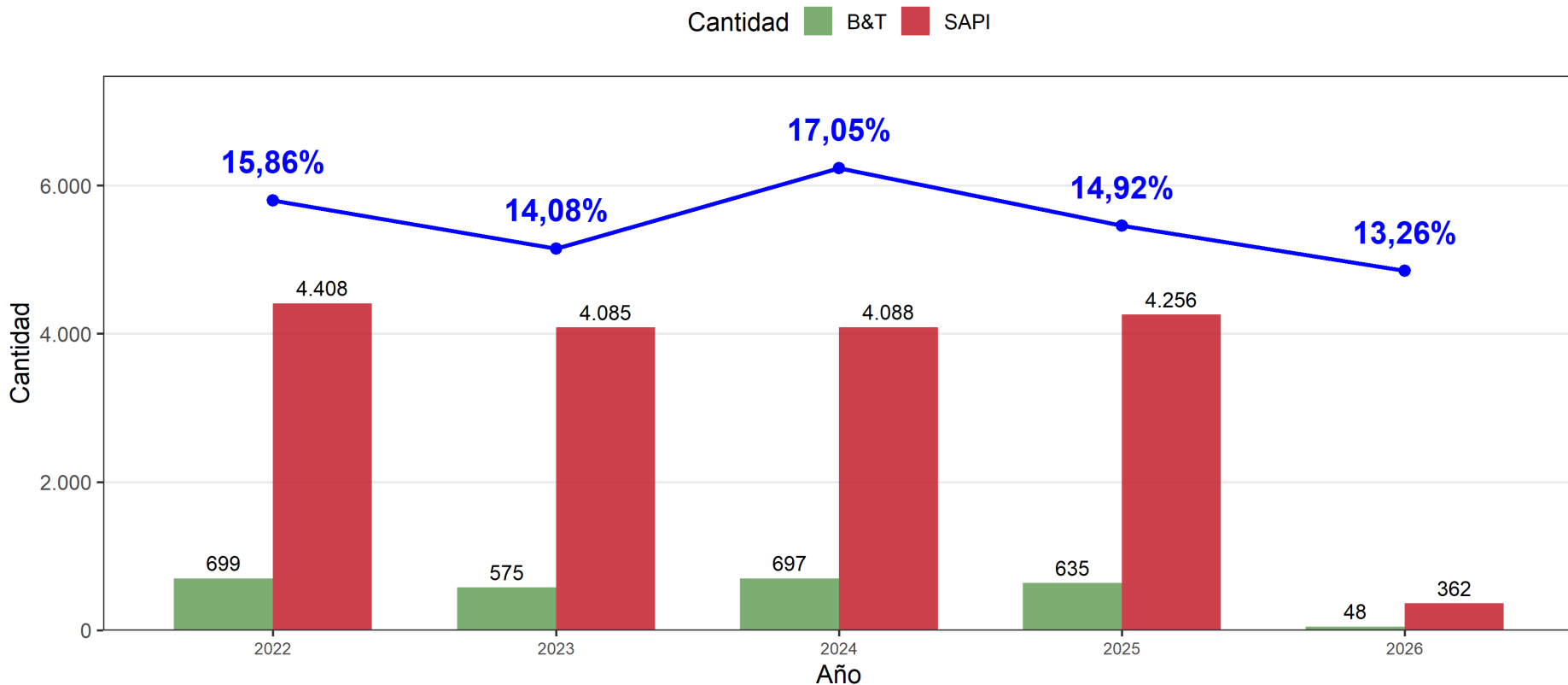


plot_ms_anual

2.1.2.3. B&T: market share en solicitudes de marcas (INT) (años: 2022 - 2026)

Concepto	2022	2023	2024	2025	2026	Total
B&T	699	575	697	635	48	2.654
SAPI	4.408	4.085	4.088	4.256	362	17.199
market share	15,86 %	14,08 %	17,05 %	14,92 %	13,26 %	15,43 %

B&T: market share en solicitudes de marcas (INT) (años: 2022 - 2026)

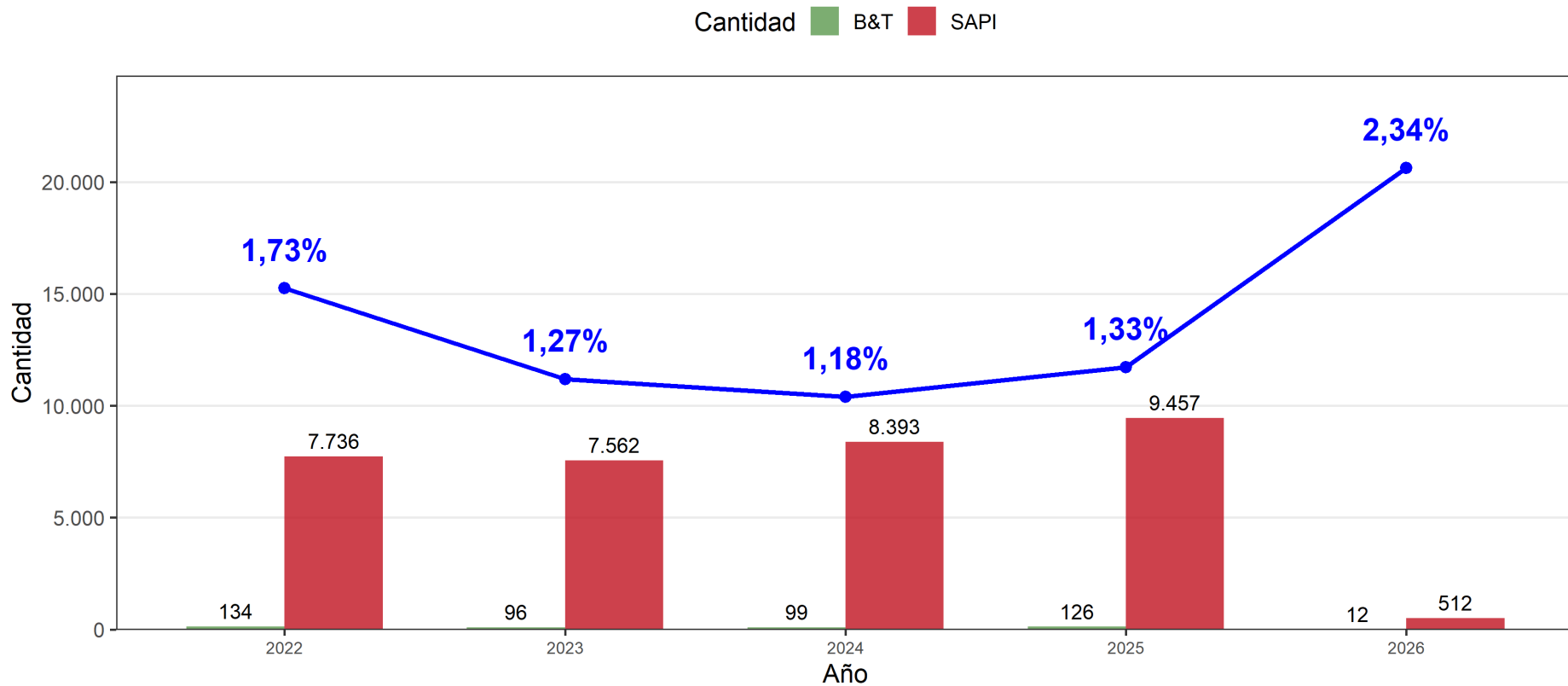


plot_ms_anual

2.1.2.4. B&T: market share en solicitudes de marcas (VEN) (años: 2022 - 2026)

Concepto	2022	2023	2024	2025	2026	Total
B&T	134	96	99	126	12	467
SAPI	7.736	7.562	8.393	9.457	512	33.660
market share	1,73 %	1,27 %	1,18 %	1,33 %	2,34 %	1,39 %

B&T: market share en solicitudes de marcas (VEN) (años: 2022 - 2026)

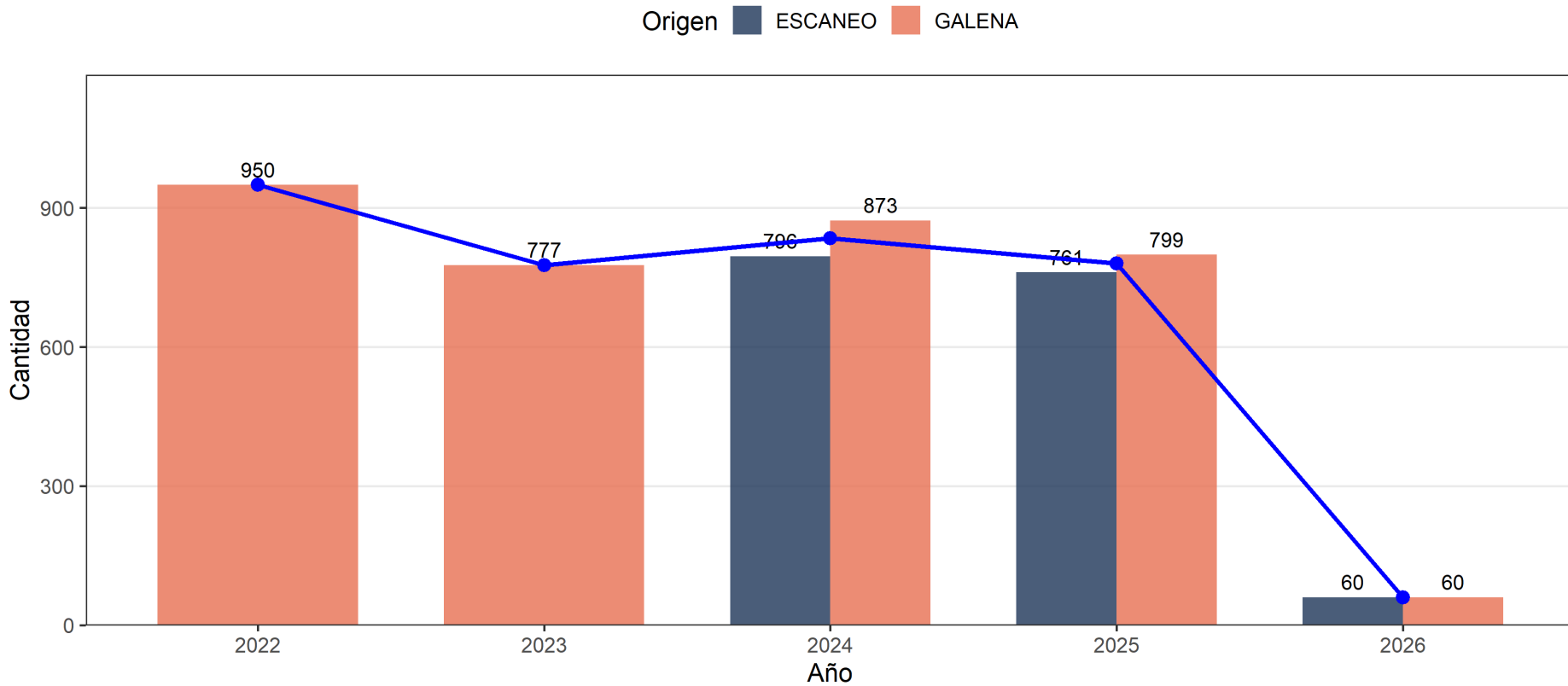


plot_ms_anual

2.1.2.5. B&T: solicitudes de marcas por fuente (años: 2022 - 2026)

Origen	2022	2023	2024	2025	2026
ESCANEEO	0	0	796	761	60
GALENA	950	777	873	799	60

B&T: solicitudes de marcas por fuente (años: 2022 - 2026)

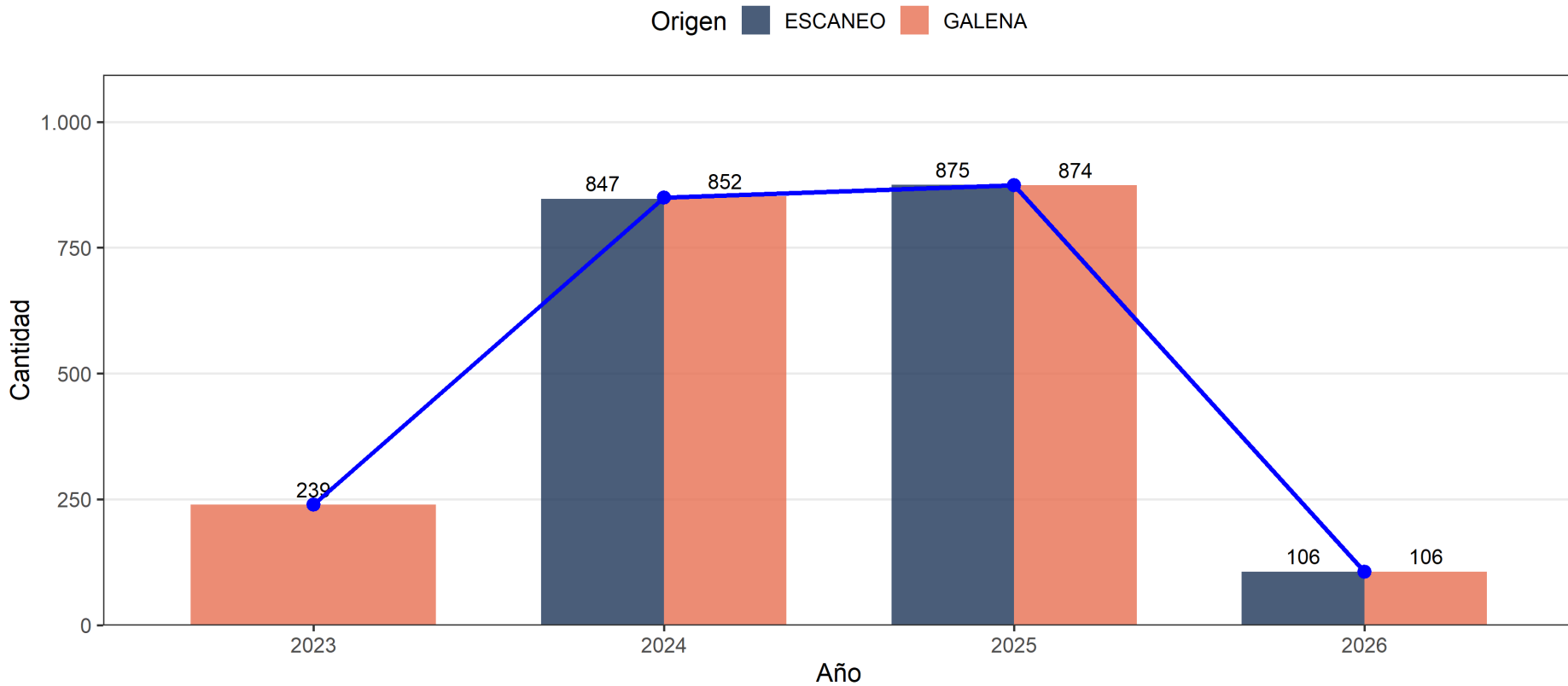


plot_es_anual

2.1.2.6. B&T: renovaciones de marcas por fuente (años: 2022 - 2026)

Origen	2023	2024	2025	2026
ESCANEEO	0	847	875	106
GALENA	239	852	874	106

B&T: renovaciones de marcas por fuente (años: 2022 - 2026)



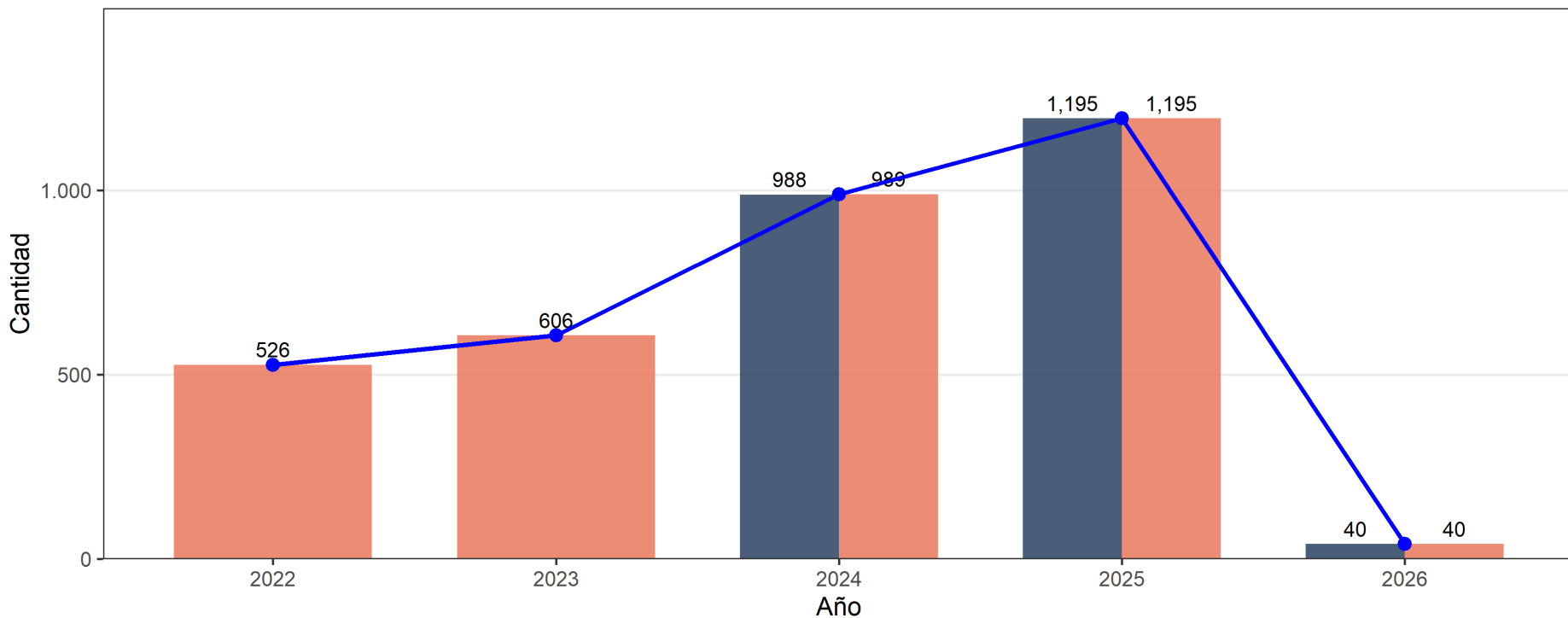
plot_es_anual

2.1.2.7. B&T: traspasos de marcas por fuente (años: 2022 - 2026)

Origen	2022	2023	2024	2025	2026
ESCANEIO	0	0	988	1.195	40
GALENA	526	606	989	1.195	40

B&T: traspasos de marcas por fuente (años: 2022 - 2026)

Origen ■ ESCANEIO ■ GALENA



plot_es_anual

i Nota

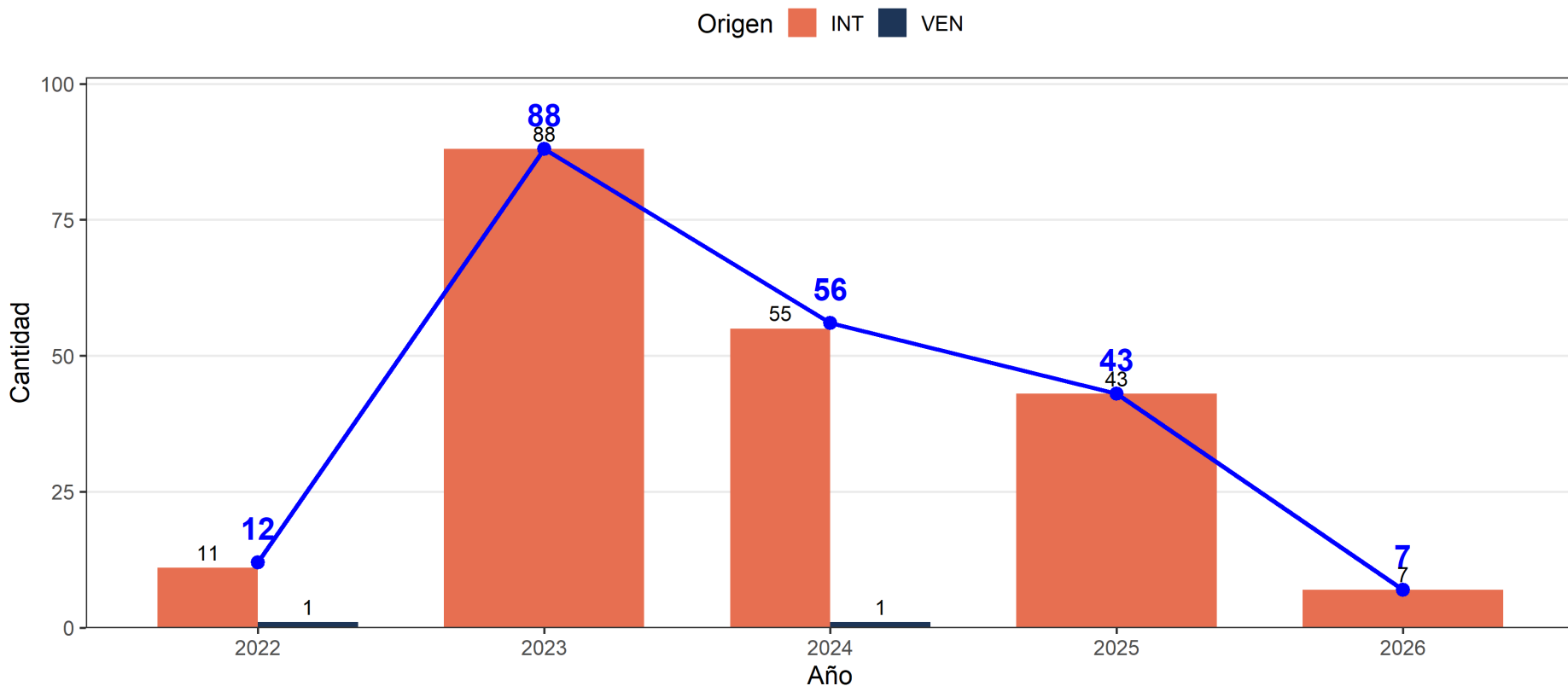
Los traspasos incluyen: cambios de domicilio, cambios de nombre, cambios de petionario, cesiones, fusiones y licencias de uso.

2.1.3. Patentes

2.1.3.1. B&T: solicitudes de patentes por origen (años: 2022 - 2026)

Origen	2022	2023	2024	2025	2026	Total
INT	11	88	55	43	7	204
VEN	1	0	1	0	0	2
Total	12	88	56	43	7	206
Var. %		633,3 %	-36,4 %	-23,2 %	-83,7 %	

B&T: solicitudes de patentes por origen (años: 2022 - 2026)

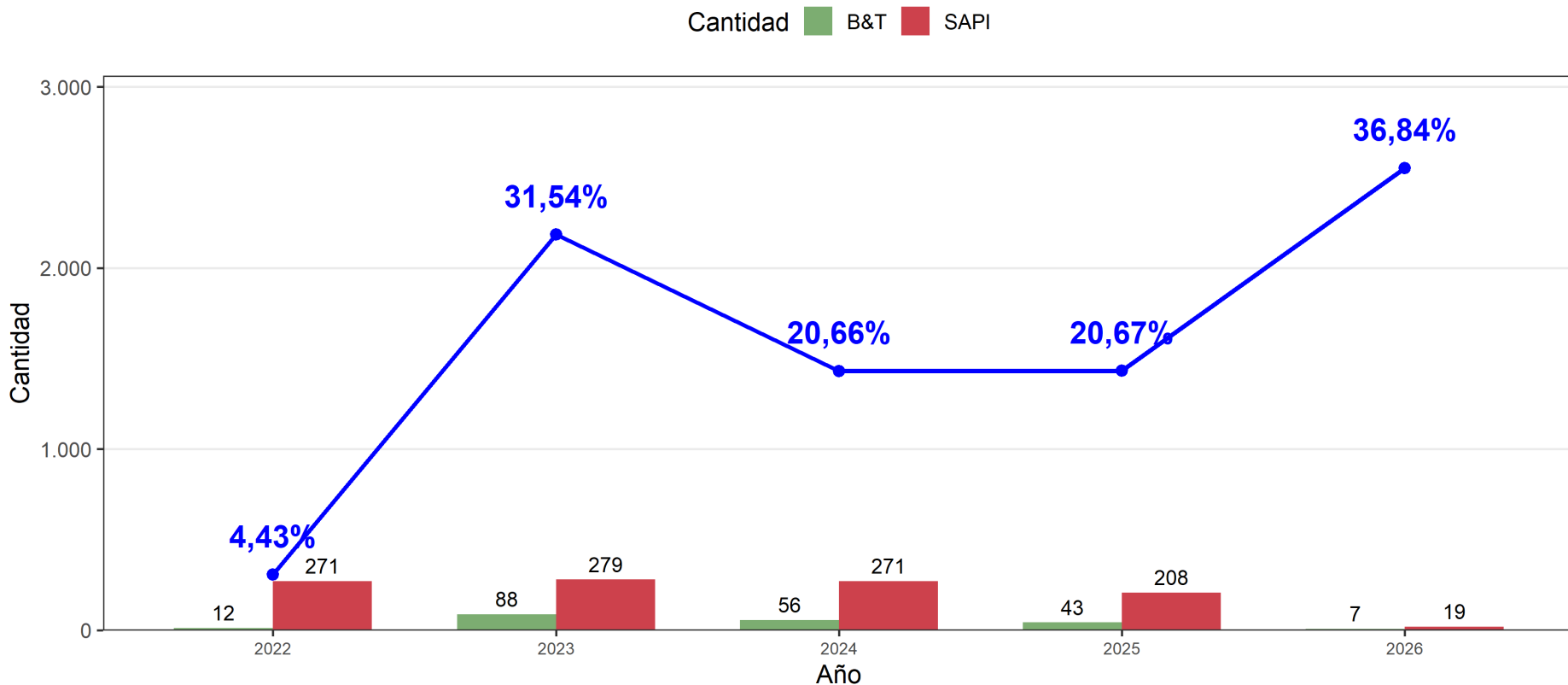


plot_wp_anual

2.1.3.2. B&T: market share en solicitudes de patentes (años: 2022 - 2026)

Concepto	2022	2023	2024	2025	2026	Total
B&T	12	88	56	43	7	206
SAPI	271	279	271	208	19	1.048
market share	4,43 %	31,54 %	20,66 %	20,67 %	36,84 %	19,66 %

B&T: market share en solicitudes de patentes (años: 2022 - 2026)

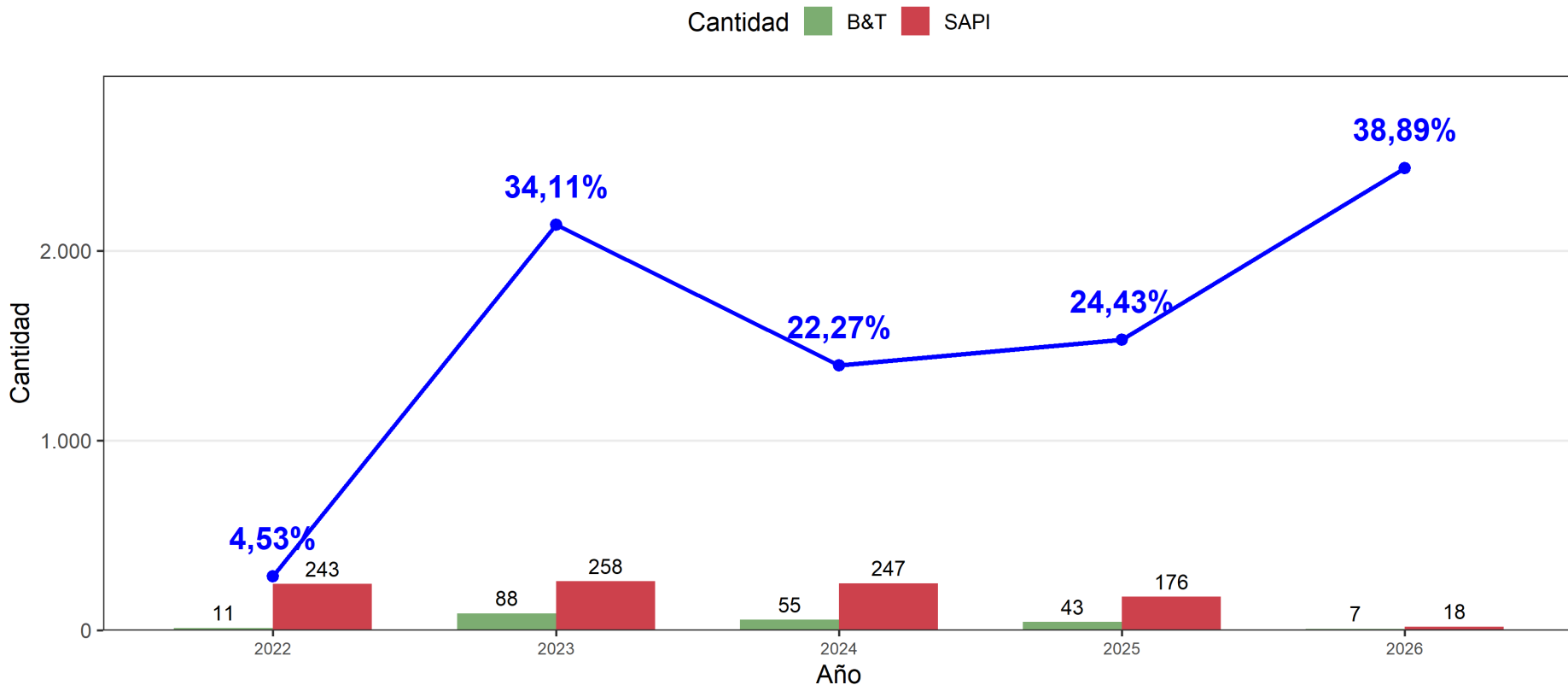


plot_ms_anual

2.1.3.3. B&T: market share en solicitudes de patentes (INT) (años: 2022 - 2026)

Concepto	2022	2023	2024	2025	2026	Total
B&T	11	88	55	43	7	204
SAPI	243	258	247	176	18	942
market share	4,53 %	34,11 %	22,27 %	24,43 %	38,89 %	21,66 %

B&T: market share en solicitudes de patentes (INT) (años: 2022 - 2026)

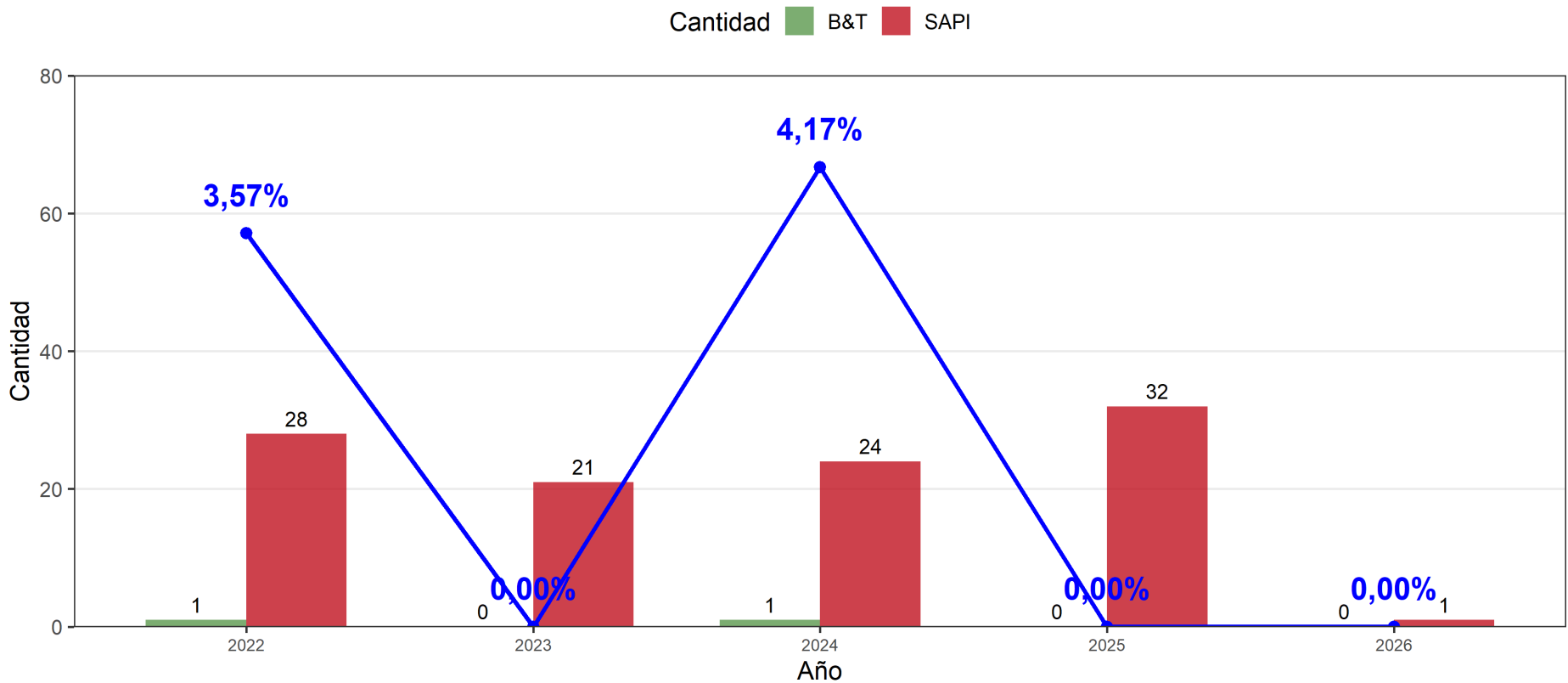


plot_ms_anual

2.1.3.4. B&T: market share en solicitudes de patentes (VEN) (años: 2022 - 2026)

Concepto	2022	2023	2024	2025	2026	Total
B&T	1	0	1	0	0	2
SAPI	28	21	24	32	1	106
market share	3,57%	0,00%	4,17%	0,00%	0,00%	1,89%

B&T: market share en solicitudes de patentes (VEN) (años: 2022 - 2026)

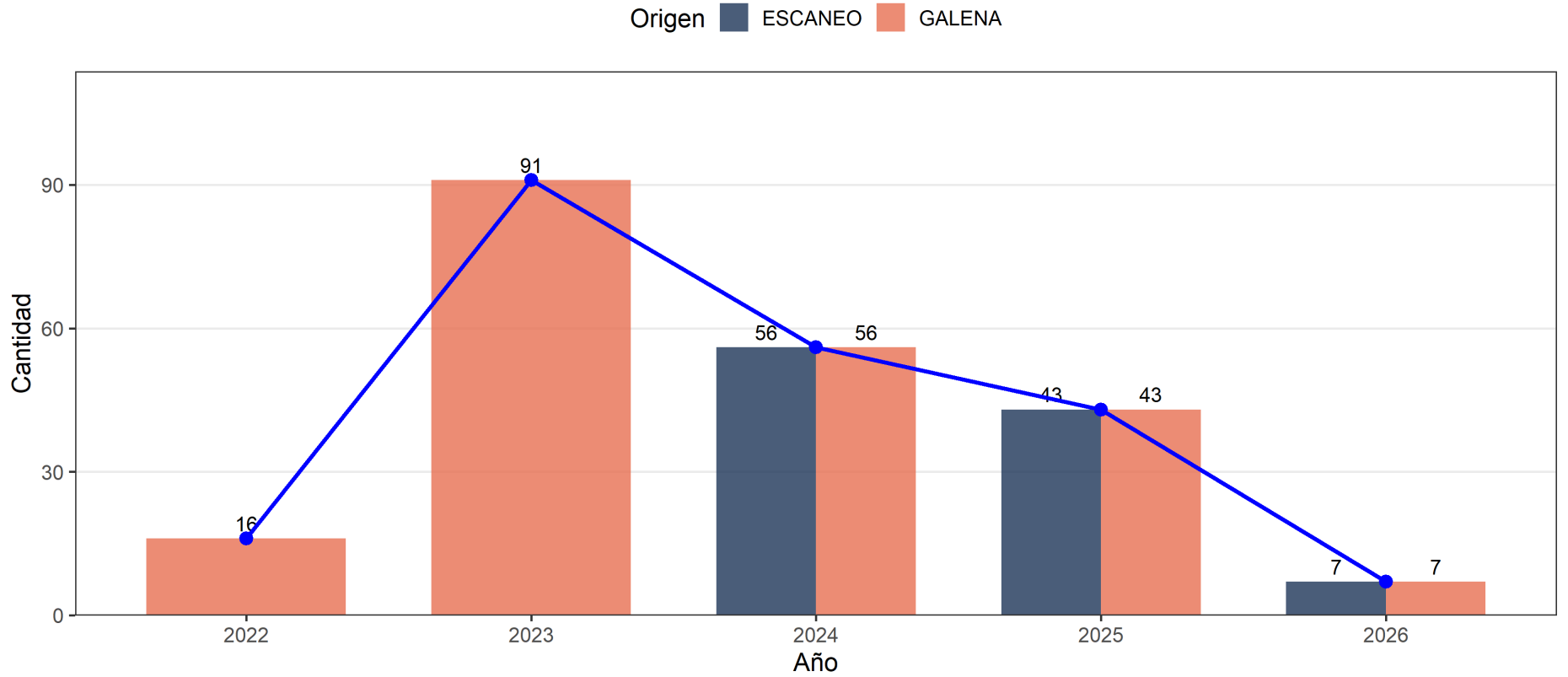


plot_ms_anual

2.1.3.5. B&T: solicitudes de patentes por fuente (años: 2022 - 2026)

Origen	2022	2023	2024	2025	2026
ESCANEIO	0	0	56	43	7
GALENA	16	91	56	43	7

B&T: solicitudes de patentes por fuente (años: 2022 - 2026)

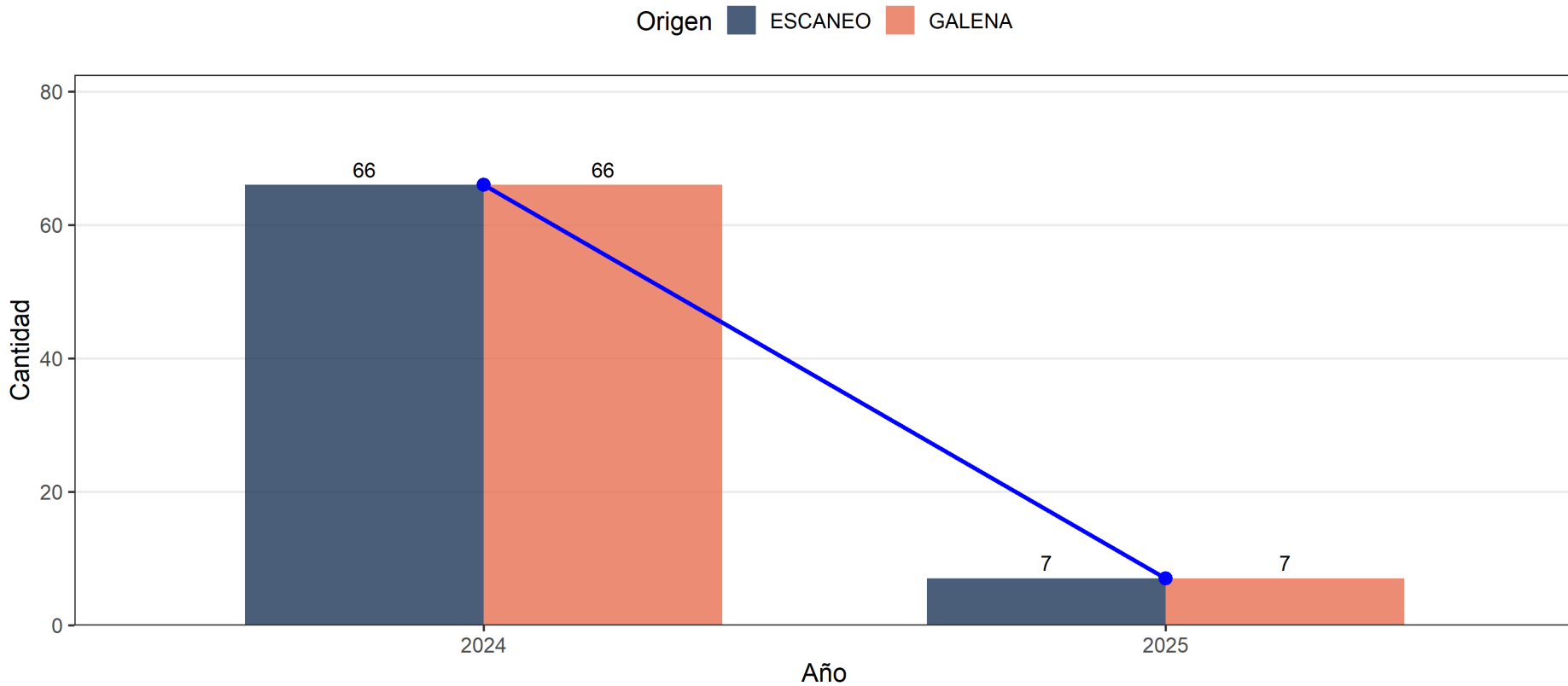


plot_es_anual

2.1.3.6. B&T: traspasos de patentes por fuente (años: 2022 - 2026)

Origen	2024	2025
ESCANEEO	66	7
GALENA	66	7

B&T: traspasos de patentes por fuente (años: 2022 - 2026)



plot_es_anual

i Nota

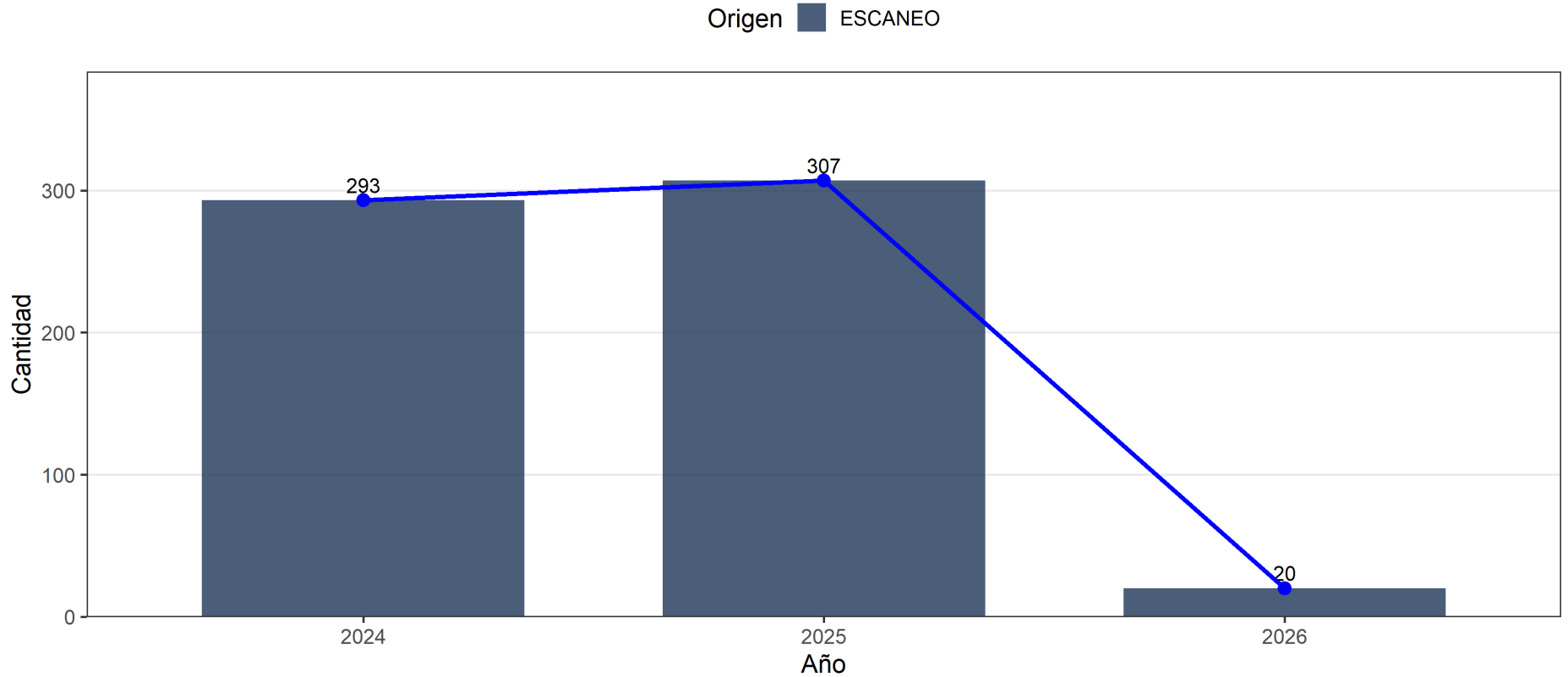
Los traspasos incluyen: cambios de domicilio, cambios de nombre, cambios de petionario, cesiones, fusiones y licencias de uso.

2.1.4. Poderes

2.1.4.1. B&T: consignaciones de poderes por fuente (años: 2022 - 2026)

Origen	2024	2025	2026
ESCANEEO	293	307	20

B&T: consignaciones de poderes por fuente (años: 2022 - 2026)



plot_es_anual

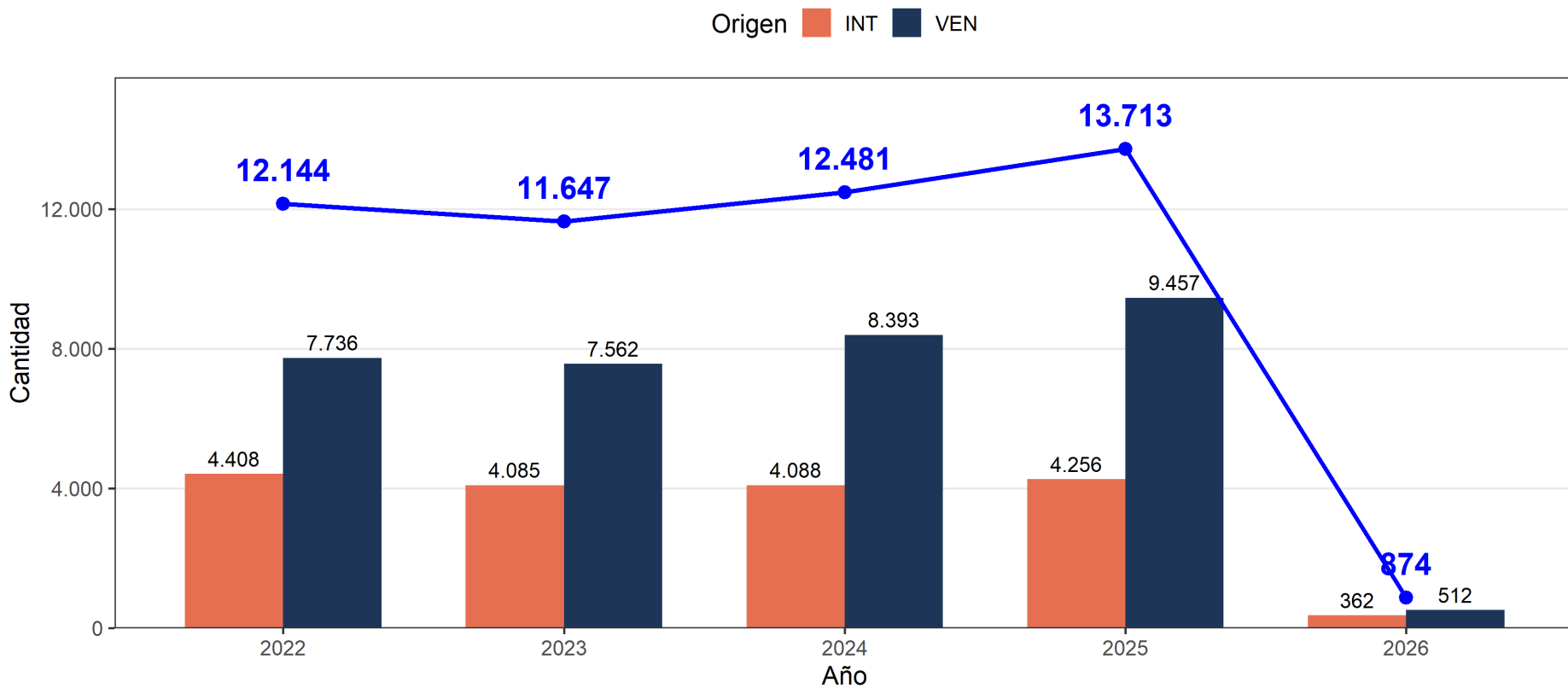
2.2. SAPI

2.2.1. Marcas

2.2.1.1. SAPI: solicitudes de marcas por origen (años: 2022 - 2026)

Origen	2022	2023	2024	2025	2026	Total
INT	4.408	4.085	4.088	4.256	362	17.199
VEN	7.736	7.562	8.393	9.457	512	33.660
Total	12.144	11.647	12.481	13.713	874	50.859
Var. %		-4,1%	7,2%	9,9%	-93,6%	

SAPI: solicitudes de marcas por origen (años: 2022 - 2026)

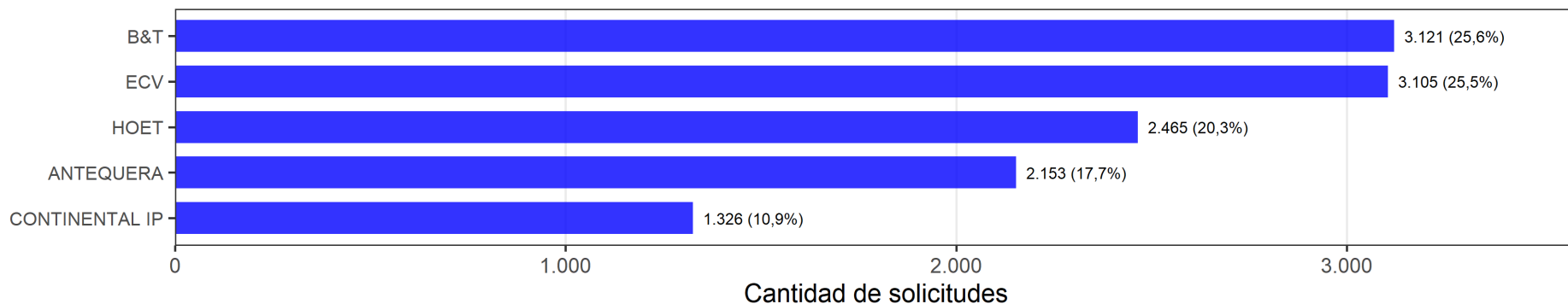


plot_wp_anual

2.2.1.2. SAPI: top 5 firmas en solicitudes de marcas (años: 2022 - 2026)

Firma	2022	2023	2024	2025	2026
ANTEQUERA	565 (3)	540 (4)	465 (4)	512 (4)	71 (1)
B&T	833 (1)	671 (2)	796 (1)	761 (1)	60 (2)
BENTATA	357 (5)	350 (5)	-	-	-
CONTINENTAL IP	-	-	370 (5)	393 (5)	47 (4)
ECV	691 (2)	888 (1)	782 (2)	712 (2)	32 (5)
HOET	554 (4)	588 (3)	685 (3)	580 (3)	58 (3)

SAPI: top 5 firmas en solicitudes de marcas (años: 2022 - 2026)

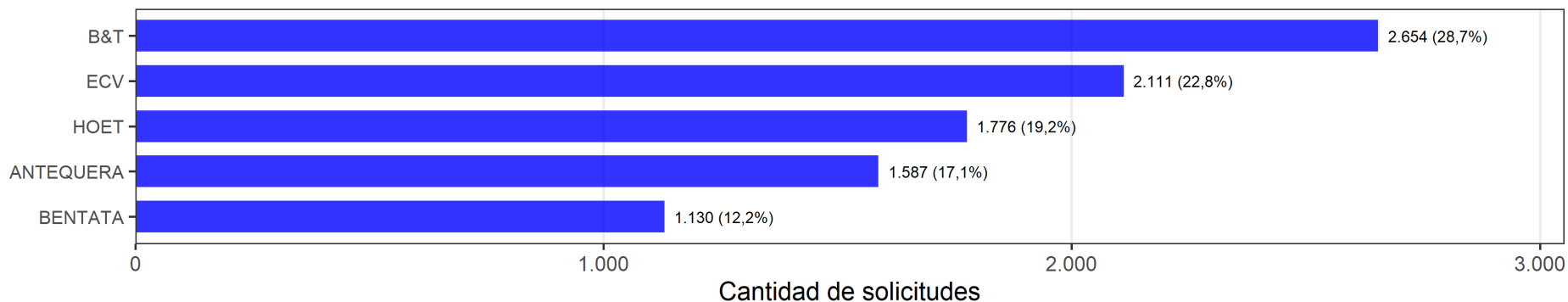


plot_fr_anual

2.2.1.3. SAPI: top 5 firmas en solicitudes de marcas (INT) (años: 2022 - 2026)

Firma	2022	2023	2024	2025	2026
ANTEQUERA	377 (4)	398 (3)	348 (4)	417 (3)	47 (3)
B&T	699 (1)	575 (1)	697 (1)	635 (1)	48 (2)
BENTATA	349 (5)	316 (5)	-	291 (5)	-
CONTINENTAL IP	-	-	308 (5)	-	39 (4)
ECV	441 (3)	573 (2)	583 (2)	490 (2)	24 (5)
HOET	442 (2)	388 (4)	495 (3)	400 (4)	51 (1)

SAPI: top 5 firmas en solicitudes de marcas (INT) (años: 2022 - 2026)

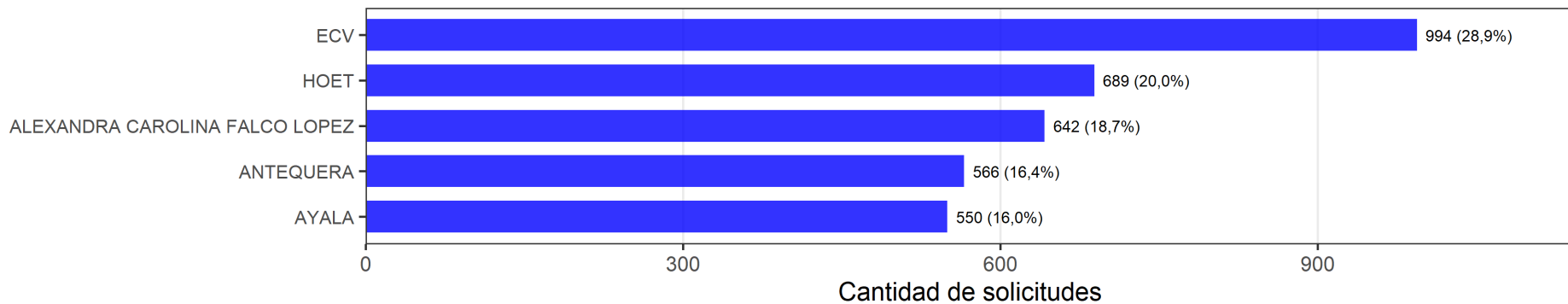


plot_fr_anual

2.2.1.4. SAPI: top 5 firmas en solicitudes de marcas (VEN) (años: 2022 - 2026)

Firma	2022	2023	2024	2025	2026
ALEXANDRA CAROLINA FALCO LOPEZ	-	182 (3)	-	204 (3)	-
ANTEQUERA	188 (3)	142 (4)	-	-	24 (1)
AYALA	130 (5)	-	141 (5)	188 (4)	-
B&T	134 (4)	-	-	-	12 (2)
CARRASCOSA	-	-	156 (4)	-	-
CONTINENTAL IP	-	-	-	-	8 (4)
ECV	250 (1)	315 (1)	199 (1)	222 (2)	8 (4)
HOET	-	200 (2)	190 (2)	180 (5)	-
LUIS FRANCISCO ELIAS	-	-	-	-	12 (2)
MAGDALY JOSEFINA SANCHEZ ARANGUREN	231 (2)	-	-	-	-
MARIAN PIERINA SCIVOLETTO OCHOA	-	-	179 (3)	223 (1)	-
MONTOYA	-	125 (5)	-	-	-
TITO MENDEZ SUAREZ	-	-	-	-	8 (4)

SAPI: top 5 firmas en solicitudes de marcas (VEN) (años: 2022 - 2026)

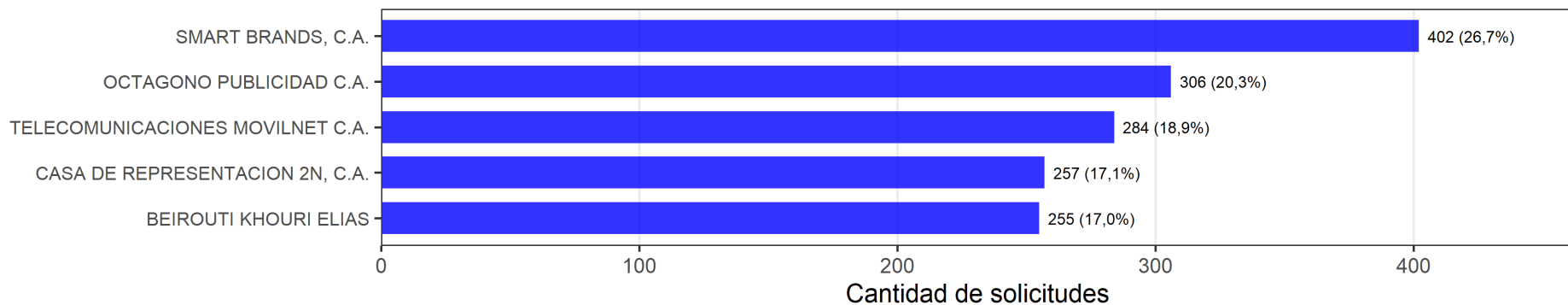


plot_fr_anual

2.2.1.5. SAPI: Top 5 solicitantes en solicitudes de marcas (años: 2022 - 2026)

Solicitante	2022	2023	2024	2025	2026
AGROPA, C.A.	4	-	-	-	-
BEIROUTI KHOURI ELIAS	-	1	-	-	-
CASA DE REPRESENTACION 2N, C.A.	-	5	2	-	-
COMERCIALIZADORA Y DISTRIBUIDORA EL ARABITO 222 F.P.	-	-	-	-	5
CORPORACION INLACA C.A	-	-	-	5	3
CULTIVAR, C.A.	-	-	-	-	1
DKT DE MEXICO, S.A. DE C.V.	-	-	5	-	-
EURO GAMES TECHNOLOGY LTD	-	-	-	2	1
FEDERACION VENEZOLANA DE FUTBOL	-	-	-	3	-
GRUPO INMOBILIARIO ND, C.A.	3	-	-	-	-
INVERSIONES ROCA FIRME, C.A.	-	-	-	-	5
KHALED HUSSEIN ABDALLA	-	4	-	-	-
LOUIS VUITTON MALLETTIER	2	-	-	-	-
OCTAGONO PUBLICIDAD C.A.	-	2	-	4	-
RECETUR PLUS, C.A.	-	-	3	-	-
SMART BRANDS, C.A.	-	-	1	1	-
TELECOMUNICACIONES MOVILNET C.A.	1	3	4	-	-
TOYOTA DE VENEZUELA, C.A.	5	-	-	-	-
ZODIAC INTERNATIONAL CORPORATION	-	-	-	-	4

SAPI: Top 5 solicitantes en solicitudes de marcas (años: 2022 - 2026)

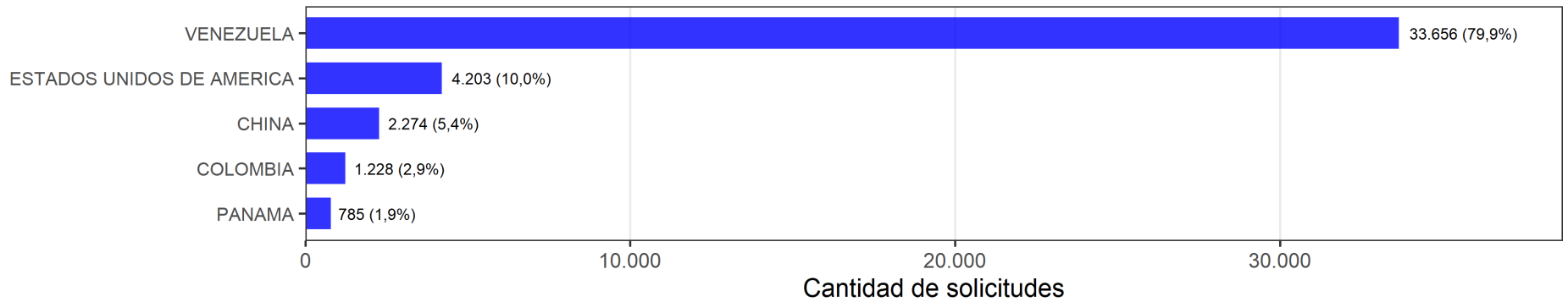


plot_sl_anual

2.2.1.6. SAPI: Top 5 países en solicitudes de marcas (años: 2022 - 2026)

País	2022	2023	2024	2025	2026
BULGARIA	-	-	-	-	4
CHINA	4	3	3	3	2
COLOMBIA	3	4	5	5	-
ESPAÑA	-	5	-	-	-
ESTADOS UNIDOS DE AMERICA	2	2	2	2	3
FRANCIA	5	-	-	-	-
PANAMA	-	-	4	4	5
VENEZUELA	1	1	1	1	1

SAPI: Top 5 países en solicitudes de marcas (años: 2022 - 2026)



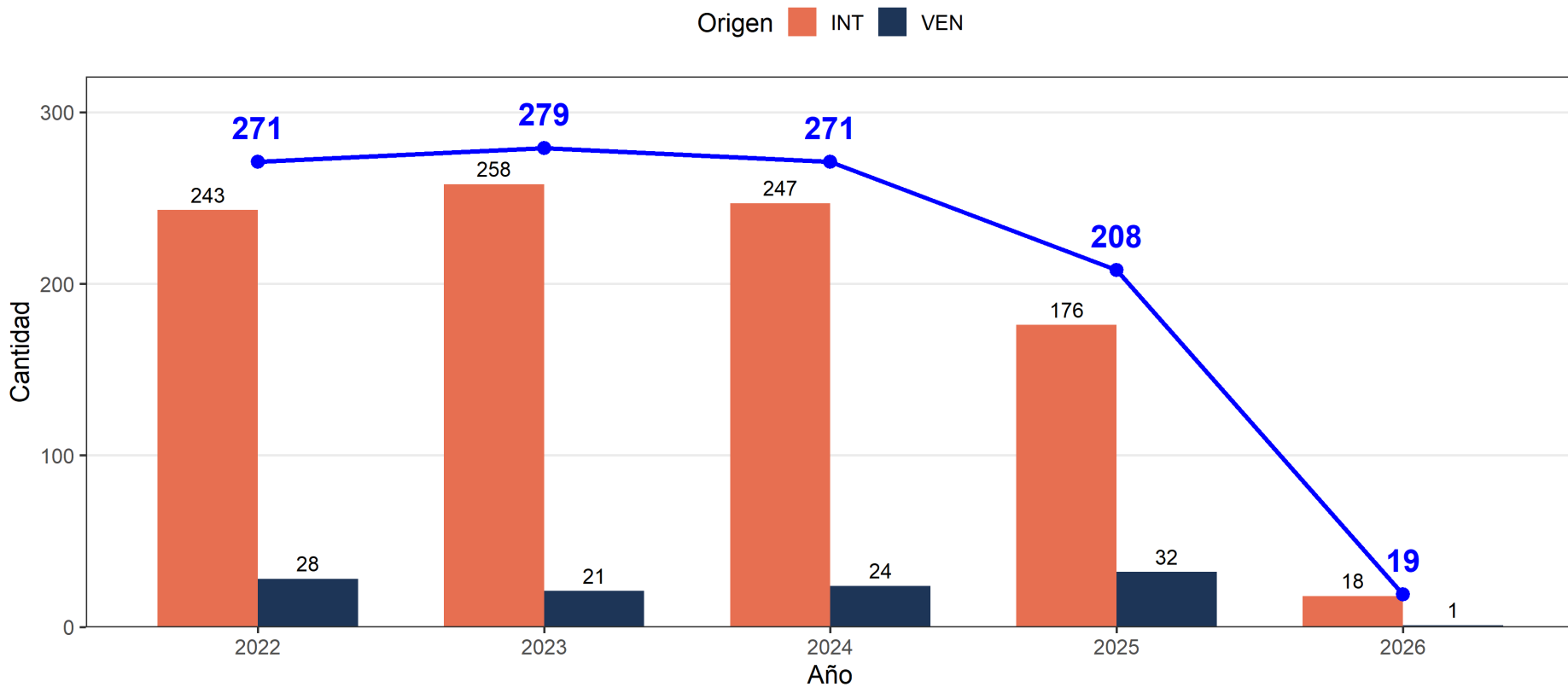
plot_ps_anual

2.2.2. Patentes

2.2.2.1. SAPI: solicitudes de patentes por origen (años: 2022 - 2026)

Origen	2022	2023	2024	2025	2026	Total
INT	243	258	247	176	18	942
VEN	28	21	24	32	1	106
Total	271	279	271	208	19	1.048
Var. %		3%	-2,9%	-23,2%	-90,9%	

SAPI: solicitudes de patentes por origen (años: 2022 - 2026)

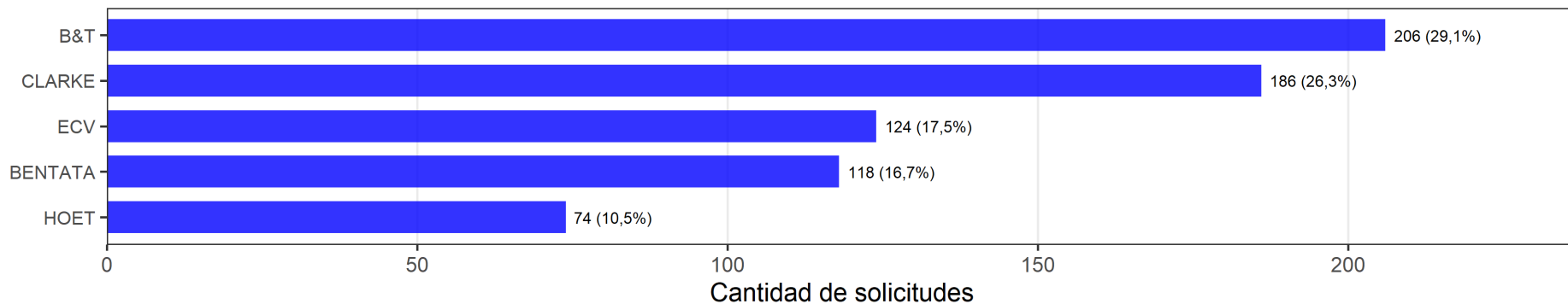


plot_wp_anual

2.2.2.2. SAPI: top 5 firmas en solicitudes de patentes (años: 2022 - 2026)

Firma	2022	2023	2024	2025	2026
ANTEQUERA	-	-	-	-	1 (3)
B&T	-	88 (1)	56 (1)	43 (1)	7 (1)
BENTATA	48 (2)	18 (4)	29 (4)	23 (4)	-
CLARKE	52 (1)	44 (2)	48 (2)	40 (2)	2 (2)
ECV	19 (5)	42 (3)	35 (3)	28 (3)	-
GR LEX	-	-	-	-	1 (3)
HOET	28 (4)	14 (5)	15 (5)	16 (5)	1 (3)
IP 360	42 (3)	-	-	-	1 (3)

SAPI: top 5 firmas en solicitudes de patentes (años: 2022 - 2026)

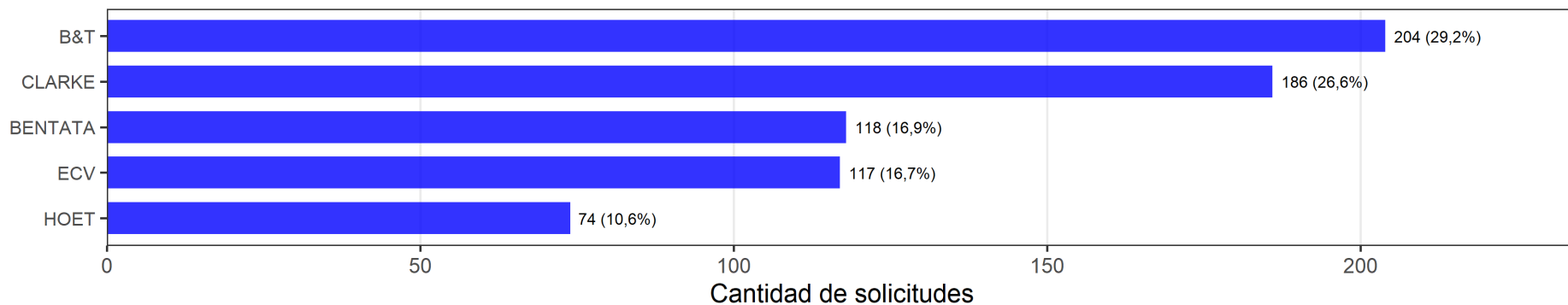


plot_fr_anual

2.2.2.3. SAPI: top 5 firmas en solicitudes de patentes (INT) (años: 2022 - 2026)

Firma	2022	2023	2024	2025	2026
ANTEQUERA	-	-	-	-	1 (3)
B&T	-	88 (1)	55 (1)	43 (1)	7 (1)
BENTATA	48 (2)	18 (4)	29 (4)	23 (3)	-
CLARKE	52 (1)	44 (2)	48 (2)	40 (2)	2 (2)
ECV	19 (5)	42 (3)	35 (3)	21 (4)	-
GR LEX	-	-	-	-	1 (3)
HOET	28 (4)	14 (5)	15 (5)	16 (5)	1 (3)
IP 360	42 (3)	-	-	-	1 (3)

SAPI: top 5 firmas en solicitudes de patentes (INT) (años: 2022 - 2026)

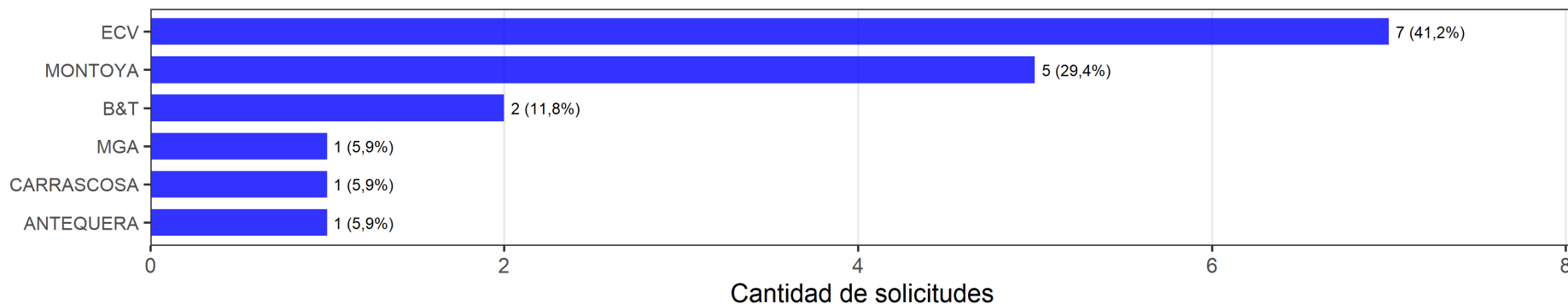


plot_fr_anual

2.2.2.4. SAPI: top 5 firmas en solicitudes de patentes (VEN) (años: 2022 - 2026)

Firma	2022	2023	2024	2025
ANTEQUERA	-	1 (1)	-	-
B&T	1 (1)	-	1 (2)	-
CARRASCOSA	-	-	1 (2)	-
ECV	-	-	-	7 (1)
MGA	-	1 (1)	-	-
MONTOYA	1 (1)	-	2 (1)	2 (2)

SAPI: top 5 firmas en solicitudes de patentes (VEN) (años: 2022 - 2026)

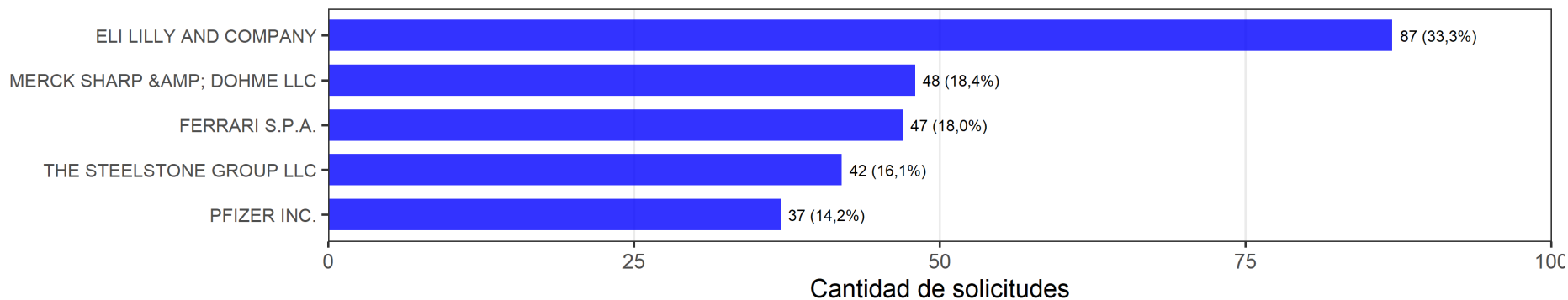


plot_fr_anual

2.2.2.5. SAPI: Top 5 solicitantes en solicitudes de patentes (años: 2022 - 2026)

Solicitante	2022	2023	2024	2025	2026
AMBROSIA BIOSCIENCES INC.	-	-	-	-	3
ARCTURUS THERAPEUTICS, INC.	-	-	-	-	3
AUTOMOBILI LAMBORGHINI S.P.A.	-	-	-	-	3
AYAH C.A	4	-	-	-	-
BIOCRYS T PHARMACEUTICALS, INC.	-	-	-	-	3
BRISTOL-MYERS SQUIBB COMPANY	4	2	-	-	-
CASALE SA	3	-	3	4	-
ELI LILLY AND COMPANY	1	2	1	1	-
FERRARI S.P.A.	2	-	-	2	-
HENSLEY INDUSTRIES, INC.	-	-	4	-	-
INSTITUTO NACIONAL DE CANALIZACIONES	-	-	-	-	3
JOINT STOCK COMPANY BIOCAD	-	2	-	-	-
MAXIM ALNASSER	-	-	-	-	1
MERCK SHARP & DOHME LLC	-	-	1	3	2
MITSUBISHI GAS CHEMICAL COMPANY, INC.	-	-	-	-	3
NIMBUS SALACIA, INC.	-	-	-	-	3
NOVARTIS AG	4	-	-	-	-
PFIZER INC.	4	2	5	-	-
RS TECHNOLOGIES INC.	-	-	-	-	3
SANEGENE BIO USA INC.	-	-	-	-	3
SAROD GREENBACK LLP	-	-	-	-	3
THE STEELSTONE GROUP LLC	-	1	-	4	-
TREVOS LTD	-	-	-	-	3
ZHEJIANG XINNONG CHEMICAL CO., LTD	-	-	-	-	3

SAPI: Top 5 solicitantes en solicitudes de patentes (años: 2022 - 2026)

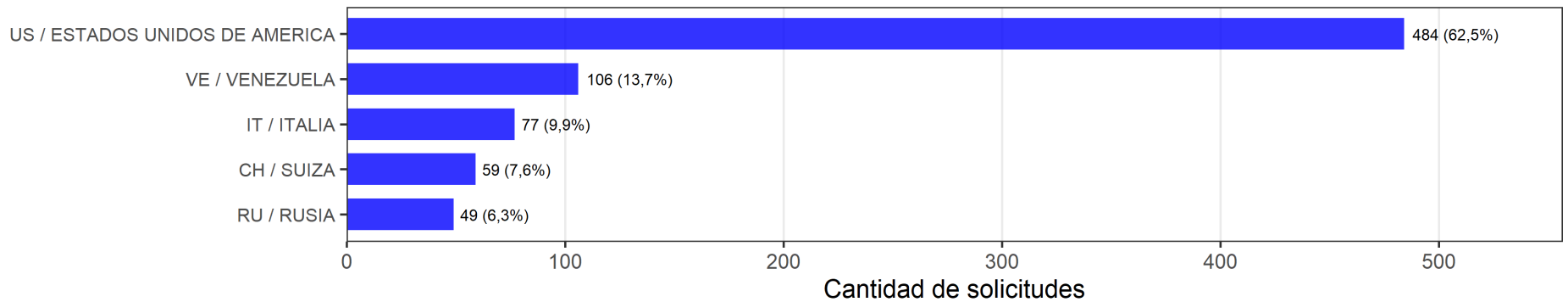


plot_sl_anual

2.2.2.6. SAPI: Top 5 países en solicitudes de patentes (años: 2022 - 2026)

País	2022	2023	2024	2025	2026
AE / EMIRATOS ARABES UNIDOS	-	-	-	-	3
BR / BRASIL	-	-	4	-	-
CA / CANADA	-	-	-	-	3
CH / SUIZA	4	5	5	4	-
CN / CHINA	5	-	-	-	3
IN / INDIA	-	-	-	-	3
IT / ITALIA	3	4	2	3	3
JP / JAPON	-	-	-	-	3
KN / ISLAS SAN CRISTOBAL Y NIEVES	-	-	-	-	2
RU / RUSIA	-	2	-	5	-
US / ESTADOS UNIDOS DE AMERICA	1	1	1	1	1
VE / VENEZUELA	2	3	2	2	3

SAPI: Top 5 países en solicitudes de patentes (años: 2022 - 2026)



plot_ps_anual