

B&T: Indicadores Clave de Desempeño (KPIs)

Néstor Bueno - B&T - Venezuela

Tabla de contenidos

| | |
|---|----------|
| 1. Mes: feb 2026 | 4 |
| 1.1. B&T: estadísticas (feb 2026) | 4 |
| 1.2. B&T: top 5 clientes por facturación en USD (feb 2026) | 4 |
| 1.3. B&T: clientes creados en Galena (feb 2026) | 5 |
| 1.4. B&T: propietarios creados en Galena (feb 2026) | 6 |
| 2. Últimos 13 meses: feb 2025 – feb 2026 | 7 |
| 2.1. B&T | 7 |
| 2.1.1. Clientes | 7 |
| 2.1.1.1. B&T: top 5 clientes por facturación en USD (últimos 13 meses: feb 2025 - feb 2026) | 7 |
| 2.1.2. Marcas | 9 |
| 2.1.2.1. B&T: solicitudes de marcas por origen (últimos 13 meses: feb 2025 - feb 2026) | 9 |
| 2.1.2.2. B&T: market share en solicitudes de marcas (últimos 13 meses: feb 2025 - feb 2026) | 10 |
| 2.1.2.3. B&T: market share en solicitudes de marcas (INT) (últimos 13 meses: feb 2025 - feb 2026) | 11 |
| 2.1.2.4. B&T: market share en solicitudes de marcas (VEN) (últimos 13 meses: feb 2025 - feb 2026) | 12 |
| 2.1.2.5. B&T: solicitudes de marcas por fuente (últimos 13 meses: feb 2025 - feb 2026) | 13 |
| 2.1.2.6. B&T: renovaciones de marcas por fuente (últimos 13 meses: feb 2025 - feb 2026) | 14 |
| 2.1.2.7. B&T: traspasos de marcas por fuente (últimos 13 meses: feb 2025 - feb 2026) | 15 |
| 2.1.3. Patentes | 16 |
| 2.1.3.1. B&T: solicitudes de patentes por origen (últimos 13 meses: feb 2025 - feb 2026) | 16 |
| 2.1.3.2. B&T: market share en solicitudes de patentes (últimos 13 meses: feb 2025 - feb 2026) | 17 |
| 2.1.3.3. B&T: market share en solicitudes de patentes (INT) (últimos 13 meses: feb 2025 - feb 2026) | 18 |
| 2.1.3.4. B&T: market share en solicitudes de patentes (VEN) (últimos 13 meses: feb 2025 - feb 2026) | 19 |
| 2.1.3.5. B&T: solicitudes de patentes por fuente (últimos 13 meses: feb 2025 - feb 2026) | 20 |
| 2.1.3.6. B&T: traspasos de patentes por fuente (últimos 13 meses: feb 2025 - feb 2026) | 21 |
| 2.1.4. Poderes | 22 |
| 2.1.4.1. B&T: consignaciones de poderes por fuente (últimos 13 meses: feb 2025 - feb 2026) | 22 |
| 2.2. SAPI | 23 |
| 2.2.1. Marcas | 23 |
| 2.2.1.1. SAPI: solicitudes de marcas por origen (últimos 13 meses: feb 2025 - feb 2026) | 23 |
| 2.2.1.2. SAPI: top 5 firmas en solicitudes de marcas (últimos 13 meses: feb 2025 - feb 2026) | 24 |

| | | |
|-----------|---|-----------|
| 2.2.1.3. | SAPI: top 5 firmas en solicitudes de marcas (INT) (últimos 13 meses: feb 2025 - feb 2026) | 25 |
| 2.2.1.4. | SAPI: top 5 firmas en solicitudes de marcas (VEN) (últimos 13 meses: feb 2025 - feb 2026) | 26 |
| 2.2.1.5. | SAPI: top 5 solicitantes en solicitudes de marcas (últimos 13 meses: feb 2025 - feb 2026) | 27 |
| 2.2.1.6. | SAPI: top 5 países en solicitudes de marcas (últimos 13 meses: feb 2025 - feb 2026) | 30 |
| 2.2.2. | Patentes | 31 |
| 2.2.2.1. | SAPI: solicitudes de patentes por origen (últimos 13 meses: feb 2025 - feb 2026) | 31 |
| 2.2.2.2. | SAPI: top 5 firmas en solicitudes de patentes (últimos 13 meses: feb 2025 - feb 2026) | 32 |
| 2.2.2.3. | SAPI: top 5 firmas en solicitudes de patentes (INT) (últimos 13 meses: feb 2025 - feb 2026) | 33 |
| 2.2.2.4. | SAPI: top 5 firmas en solicitudes de patentes (VEN) (últimos 13 meses: feb 2025 - feb 2026) | 34 |
| 2.2.2.5. | SAPI: top 5 solicitantes en solicitudes de patentes (últimos 13 meses: feb 2025 - feb 2026) | 35 |
| 2.2.2.6. | SAPI: top 5 países en solicitudes de patentes (últimos 13 meses: feb 2025 - feb 2026) | 38 |
| 3. | Años 2022 – 2026 | 39 |
| 3.1. | B&T | 39 |
| 3.1.1. | Clientes | 39 |
| 3.1.1.1. | B&T: top 5 clientes por facturación en USD (años: 2022 - 2026) | 39 |
| 3.1.2. | Marcas | 40 |
| 3.1.2.1. | B&T: solicitudes de marcas por origen (años: 2022 - 2026) | 40 |
| 3.1.2.2. | B&T: market share en solicitudes de marcas (años: 2022 - 2026) | 41 |
| 3.1.2.3. | B&T: market share en solicitudes de marcas (INT) (años: 2022 - 2026) | 42 |
| 3.1.2.4. | B&T: market share en solicitudes de marcas (VEN) (años: 2022 - 2026) | 43 |
| 3.1.2.5. | B&T: solicitudes de marcas por fuente (años: 2022 - 2026) | 44 |
| 3.1.2.6. | B&T: renovaciones de marcas por fuente (años: 2022 - 2026) | 45 |
| 3.1.2.7. | B&T: traspasos de marcas por fuente (años: 2022 - 2026) | 46 |
| 3.1.3. | Patentes | 47 |
| 3.1.3.1. | B&T: solicitudes de patentes por origen (años: 2022 - 2026) | 47 |
| 3.1.3.2. | B&T: market share en solicitudes de patentes (años: 2022 - 2026) | 48 |
| 3.1.3.3. | B&T: market share en solicitudes de patentes (INT) (años: 2022 - 2026) | 49 |
| 3.1.3.4. | B&T: market share en solicitudes de patentes (VEN) (años: 2022 - 2026) | 50 |
| 3.1.3.5. | B&T: solicitudes de patentes por fuente (años: 2022 - 2026) | 51 |
| 3.1.3.6. | B&T: traspasos de patentes por fuente (años: 2022 - 2026) | 52 |
| 3.1.4. | Poderes | 52 |
| 3.1.4.1. | B&T: consignaciones de poderes por fuente (años: 2022 - 2026) | 53 |
| 3.2. | SAPI | 54 |
| 3.2.1. | Marcas | 54 |
| 3.2.1.1. | SAPI: solicitudes de marcas por origen (años: 2022 - 2026) | 54 |
| 3.2.1.2. | SAPI: top 5 firmas en solicitudes de marcas (años: 2022 - 2026) | 55 |
| 3.2.1.3. | SAPI: top 5 firmas en solicitudes de marcas (INT) (años: 2022 - 2026) | 56 |
| 3.2.1.4. | SAPI: top 5 firmas en solicitudes de marcas (VEN) (años: 2022 - 2026) | 57 |
| 3.2.1.5. | SAPI: Top 5 solicitantes en solicitudes de marcas (años: 2022 - 2026) | 58 |
| 3.2.1.6. | SAPI: Top 5 países en solicitudes de marcas (años: 2022 - 2026) | 59 |
| 3.2.2. | Patentes | 59 |
| 3.2.2.1. | SAPI: solicitudes de patentes por origen (años: 2022 - 2026) | 60 |

| | | |
|----------|---|----|
| 3.2.2.2. | SAPI: top 5 firmas en solicitudes de patentes (años: 2022 - 2026) | 61 |
| 3.2.2.3. | SAPI: top 5 firmas en solicitudes de patentes (INT) (años: 2022 - 2026) | 62 |
| 3.2.2.4. | SAPI: top 5 firmas en solicitudes de patentes (VEN) (años: 2022 - 2026) | 63 |
| 3.2.2.5. | SAPI: Top 5 solicitantes en solicitudes de patentes (años: 2022 - 2026) | 64 |
| 3.2.2.6. | SAPI: Top 5 países en solicitudes de patentes (años: 2022 - 2026) | 65 |

1. Mes: feb 2026**1.1. B&T: estadísticas (feb 2026)**

| # | concepto | tipo | cantidad |
|----|----------|---------------------|----------|
| 1 | MARCA | CAMBIO DE DOMICILIO | 1 |
| 2 | MARCA | CAMBIO DE NOMBRE | 7 |
| 3 | MARCA | CESION | 15 |
| 4 | MARCA | OPOSICION BPI 648 | 15 |
| 5 | MARCA | OPOSICION BPI 649 | 2 |
| 6 | MARCA | PUBLICACION PRENSA | 7 |
| 7 | MARCA | RENOVACION | 117 |
| 8 | MARCA | SOLICITUD | 39 |
| 9 | PATENTE | SOLICITUD | 2 |
| 10 | PODER | CONSIGNACION | 12 |

1.2. B&T: top 5 clientes por facturación en USD (feb 2026)

| # | cliente | usd |
|---|--|----------|
| 1 | MAJOR LEAGUE BASEBALL PROPERTIES, INC. [2982-0] [US] | 85063.50 |
| 2 | ROLEX SA [5623-0] [CH] | 45133.08 |
| 3 | ULTRALUB C.A [8179-0] [VE] | 15525.00 |
| 4 | NBCUNIVERSAL [2648-0] [US] | 12355.80 |
| 5 | MARK-I INC. [6569-0] [JP] | 11238.00 |

1.3. B&T: clientes creados en Galena (feb 2026)

| # | Código | Nombre | País | Fecha de creación |
|----|--------|---|---------------------------|---------------------|
| 1 | 8459-0 | ALBERTO JACIR MARCANO | ESTADOS UNIDOS DE AMERICA | 2026-02-03 08:36:15 |
| 2 | 8474-0 | ALIMENTOS CHIRIMOYA, C.A. | VENEZUELA | 2026-02-19 13:41:30 |
| 3 | 8467-0 | ALIMENTOS Y PRODUCTOS VAO C.A. | VENEZUELA | 2026-02-10 11:47:28 |
| 4 | 8458-0 | ANDRES LAPADULA CHEBLY V068232208 | VENEZUELA | 2026-02-02 12:20:56 |
| 5 | 8465-0 | BUCHALTER | ESTADOS UNIDOS DE AMERICA | 2026-02-06 11:37:49 |
| 6 | 8470-0 | CHAWON IP LAW FIRM | COREA | 2026-02-12 09:43:55 |
| 7 | 8464-0 | CINCO PROJECT LLC | ESTADOS UNIDOS DE AMERICA | 2026-02-06 11:20:09 |
| 8 | 8446-1 | COATES IP | ESTADOS UNIDOS DE AMERICA | 2026-02-27 15:14:09 |
| 9 | 8471-0 | CORPORACIÓN MAGEXPORT 95, C.A. | VENEZUELA | 2026-02-12 11:57:15 |
| 10 | 8472-0 | E.H. GROUP B.V. | PAISES BAJOS | 2026-02-19 09:36:30 |
| 11 | 8478-0 | ERNESTO ANDRES TORO CABALLERO | VENEZUELA | 2026-02-24 10:15:43 |
| 12 | 8469-0 | FINCA LOS ARCANGELES, C.A | VENEZUELA | 2026-02-11 12:36:42 |
| 13 | 8479-0 | GATTI ABOGADOS | ARGENTINA | 2026-02-25 09:54:55 |
| 14 | 3662-1 | GÓMEZ PINZÓN PROPIEDAD INTELECTUAL S.A.S. | COLOMBIA | 2026-02-04 09:53:43 |
| 15 | 8473-0 | GRAY ICE HIGDON PLLC | ESTADOS UNIDOS DE AMERICA | 2026-02-19 12:10:56 |
| 16 | 8477-0 | HERBERT SMITH FREEHILLS KRAMER | ITALIA | 2026-02-20 14:28:18 |
| 17 | 8466-0 | INTEGRITY SOLUTIONS 3000, C.A. | VENEZUELA | 2026-02-10 07:36:25 |
| 18 | 8476-0 | INVERAMIGA CASA DE BOLSA, C.A. | VENEZUELA | 2026-02-20 08:49:31 |
| 19 | 8460-0 | MARCEL GRANIER | VENEZUELA | 2026-02-03 09:36:51 |
| 20 | 8461-0 | SWISS FASHION TIME AG | SUIZA | 2026-02-04 10:56:45 |
| 21 | 8468-0 | TRENCH ROSSI WATANABE | BRASIL | 2026-02-10 14:20:58 |
| 22 | 8475-0 | XPERI INC. | ESTADOS UNIDOS DE AMERICA | 2026-02-20 08:49:29 |

1.4. B&T: propietarios creados en Galena (feb 2026)

| # | Código | Nombre | País | Fecha de creación |
|----|---------|---|---------------------------|---------------------|
| 1 | 22756-0 | ACCEL PERFORMANCE GROUP LLC. | ESTADOS UNIDOS DE AMERICA | 2026-02-03 12:27:48 |
| 2 | 22765-0 | ALDO GROUP INTERNATIONAL AG | SUIZA | 2026-02-06 16:14:18 |
| 3 | 22765-1 | ALDO GROUP INTERNATIONAL GMBH | SUIZA | 2026-02-27 10:14:46 |
| 4 | 22779-0 | ALIMENTOS CHIRIMOYA, C.A. | VENEZUELA | 2026-02-19 13:41:30 |
| 5 | 22768-0 | ALIMENTOS Y PRODUCTOS VAO C.A. | VENEZUELA | 2026-02-10 11:47:28 |
| 6 | 22755-0 | ANDRES LAPADULA CHEBLY | VENEZUELA | 2026-02-02 12:20:56 |
| 7 | 22777-0 | BAKER & MCKENZIE LLP | CANADÁ | 2026-02-18 16:02:38 |
| 8 | 22763-0 | CINCO PROJECT LLC | ESTADOS UNIDOS DE AMERICA | 2026-02-06 10:45:22 |
| 9 | 22764-0 | CINCO PROJECT LLC | ESTADOS UNIDOS DE AMERICA | 2026-02-06 11:20:09 |
| 10 | 22778-0 | COOK MEDICAL TECHNOLOGIES LLC | ESTADOS UNIDOS DE AMERICA | 2026-02-19 12:18:49 |
| 11 | 22774-0 | CORPORACION MAGEXPORT 95, C.A. | VENEZUELA | 2026-02-12 12:03:05 |
| 12 | 22760-0 | CORPORACION VIÑA DEL MAR, COVIMARCA, C.A. | VENEZUELA | 2026-02-05 14:49:20 |
| 13 | 22787-0 | ELECTRIC GLASS FIBER AMERICA, LLC | ESTADOS UNIDOS DE AMERICA | 2026-02-26 15:17:07 |
| 14 | 22783-0 | ENGEL & VÖLKERS RESIDENTIAL GMBH | ALEMANIA | 2026-02-23 15:15:44 |
| 15 | 22784-0 | ERNESTO ANDRES TORO CABALLERO | VENEZUELA | 2026-02-24 10:15:43 |
| 16 | 22758-0 | FALCON DISTRIBUICAO, ARMAZENAMENTO E TRANSPORTES S/A | BRASIL | 2026-02-04 10:33:23 |
| 17 | 22771-0 | FINCA LOS ARCANGELES, C.A | VENEZUELA | 2026-02-11 12:36:42 |
| 18 | 22788-0 | FLIXSTER, INC. | ESTADOS UNIDOS DE AMERICA | 2026-02-27 15:09:00 |
| 19 | 22770-0 | GASEOSAS COLOMBIANAS S.A.S | COLOMBIA | 2026-02-11 09:51:20 |
| 20 | 22781-0 | HOGAN LOVELLS - TOKYO | JAPON | 2026-02-20 13:17:23 |
| 21 | 22767-0 | INTEGRITY SOLUTIONS 3000, C.A. | VENEZUELA | 2026-02-10 07:36:25 |
| 22 | 22782-0 | INVERAMIGA CASA DE BOLSA, C.A. | VENEZUELA | 2026-02-23 15:02:22 |
| 23 | 22784-1 | JORGE ANDRES TORO CABALLERO | VENEZUELA | 2026-02-24 10:19:00 |
| 24 | 22772-0 | JORGE ELIECER DIAZ RAMOS | VENEZUELA | 2026-02-12 07:45:27 |
| 25 | 22776-0 | KRULIG INTERNATIONAL INC. | ESTADOS UNIDOS DE AMERICA | 2026-02-18 10:37:26 |
| 26 | 22759-0 | LABORATORIOS PROTON, C.A. | VENEZUELA | 2026-02-04 11:22:36 |
| 27 | 22775-0 | NEXPRING US OPCO, INC. | ESTADOS UNIDOS DE AMERICA | 2026-02-12 15:26:38 |
| 28 | 22761-0 | NIANTIC SPATIAL, INC. | ESTADOS UNIDOS DE AMERICA | 2026-02-05 15:23:31 |
| 29 | 22780-0 | NUDE PROJECT, S.L. | ESPAÑA | 2026-02-20 09:12:56 |
| 30 | 22785-0 | RICOH COMPANY, LTD. | JAPON | 2026-02-25 10:18:19 |
| 31 | 22757-0 | SIMPSON PERFORMANCE PRODUCTS, INC. | ESTADOS UNIDOS DE AMERICA | 2026-02-03 15:57:38 |
| 32 | 22773-0 | TALMA SERVICIOS AEROPORTUARIOS S.A. | PERU | 2026-02-12 11:53:43 |
| 33 | 22786-0 | TIARA YACHTS, INC. | ESTADOS UNIDOS DE AMERICA | 2026-02-26 15:01:43 |
| 34 | 22762-0 | TSK LABORATORY EUROPE B.V. | PAISES BAJOS | 2026-02-05 16:06:04 |
| 35 | 22769-0 | TVS MOTOR COMPANY LIMITED | INDIA | 2026-02-10 14:29:36 |
| 36 | 22766-0 | VEREENIGDE OCTROOIBUREAUX (V.O.) PATENTS & TRADEMARKS | PAISES BAJOS | 2026-02-09 12:18:48 |

2. Últimos 13 meses: feb 2025 – feb 2026

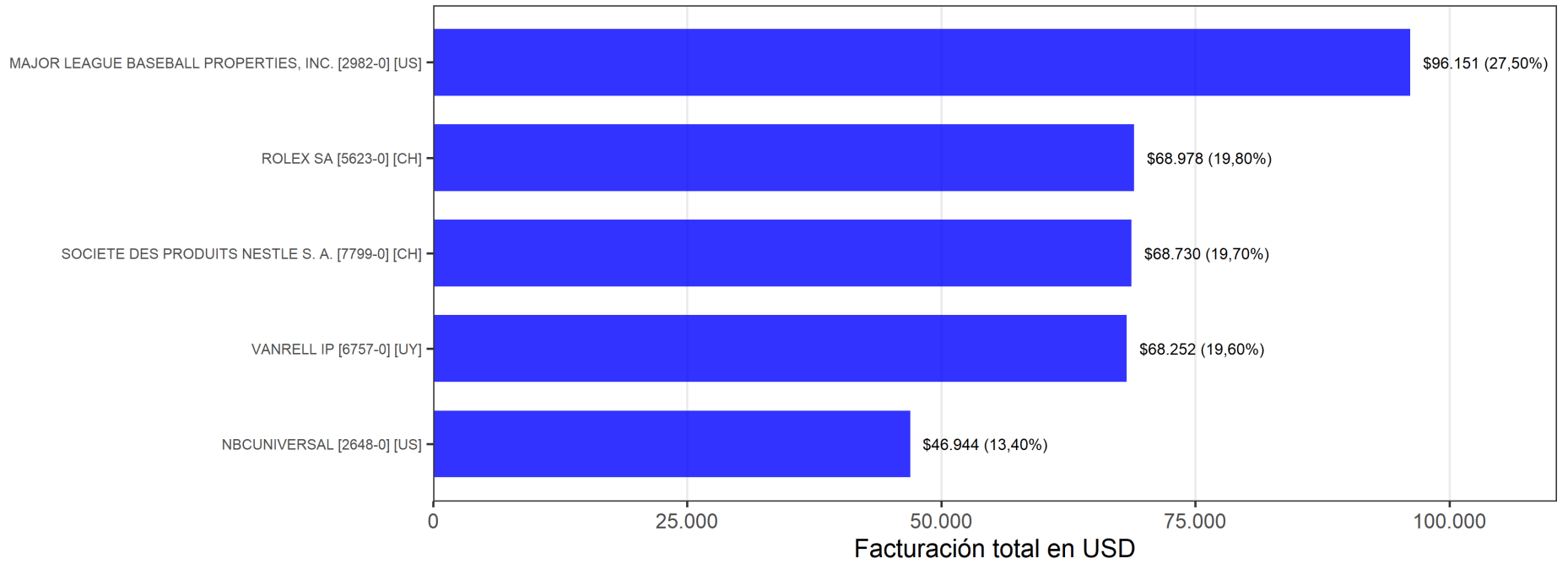
2.1. B&T

2.1.1. Clientes

2.1.1.1. B&T: top 5 clientes por facturación en USD (últimos 13 meses: feb 2025 - feb 2026)

| Cliente | feb 25 | mar 25 | abr 25 | may 25 | jun 25 | jul 25 | ago 25 | sep 25 | oct 25 | nov 25 | dic 25 | ene 26 | feb 26 |
|--|--------|--------|--------|--------|--------|--------|--------|--------|--------|--------|--------|--------|--------|
| ACUMULADORES DUNCAN, C.A [6794-0] [VE] | - | - | - | - | - | - | - | 3 | - | - | - | - | - |
| ARENTFOX SCHIFF LLP - WASHINGTON [0087-0] [US] | - | - | - | - | - | - | - | - | 1 | - | - | - | - |
| AROCHI & LINDNER, S.C. TAX ID: AML9605085V8 [7285-0] [MX] | - | - | - | - | 1 | - | - | - | - | - | - | - | - |
| BIOLOGISCHE HEILMITTEL HEEL GMBH [0924-0] [DE] | 4 | - | - | - | - | - | - | - | - | - | - | - | - |
| BOULT WADE TENNANT LLP - LONDON [0234-0] [GB] | - | - | - | - | - | - | - | - | - | - | 1 | - | - |
| BRANDSTOCK IP SOLUTIONS GMBH [6110-0] [DE] | - | - | - | - | - | - | - | - | - | 4 | - | - | - |
| BRANDSTOCK SERVICES GMBH [4456-0] [DE] | - | - | - | - | - | - | - | - | - | 1 | - | - | - |
| BRIGARD & CASTRO LTDA. [0250-0] [CO] | 5 | - | - | - | - | - | - | - | - | - | - | - | - |
| C.A. VENEZOLANA DE PINTURAS [1533-0] [VE] | 3 | - | - | - | - | - | - | - | - | - | - | - | - |
| CONSORTIUM LEGAL - PAISES BAJOS [8287-0] [NL] | - | - | - | - | - | - | 1 | - | - | - | - | - | - |
| DANNEMANN SIEMSEN BIGLER & IPANEMA MOREIRA [7227-0] [BR] | - | - | 5 | - | - | - | 4 | 2 | - | - | - | - | - |
| ESSITY HYGIENE AND HEALTH AKTIEBOLAG [8162-0] [SE] | - | - | - | - | 2 | - | - | - | - | - | - | - | - |
| EXXON MOBIL CORPORATION, ATTN: LAW DEPARTMENT [6619-0] [US] | - | 4 | - | - | - | - | - | - | - | - | - | - | - |
| FENWICK & WEST LLP - MOUNTAIN VIEW [2255-0] [US] | 2 | - | - | - | - | 1 | - | - | - | - | - | - | - |
| FENWICK & WEST LLP - NEW YORK [6798-0] [US] | - | - | - | - | - | - | - | - | - | 2 | - | - | - |
| FINNEGAN, HENDERSON, FARABOW, GARRETT & DUNNER, LL [4919-0] [US] | - | - | - | - | - | - | - | - | 4 | - | - | - | - |
| GALAXY ENTERTAINMENT DE VENEZUELA S.C.A. [7157-0] [VE] | - | 1 | - | - | - | - | - | - | - | - | - | - | - |
| GREENBERG TRAUIG, LLP - CHICAGO [4294-0] [US] | - | - | 2 | - | - | - | - | - | - | - | - | - | - |
| INVERSIONES ROCA FIRME, C.A. [8266-0] [VE] | - | - | - | - | - | - | - | - | - | - | - | 5 | - |
| KELLEY DRYE & WARREN LLP - NEW YORK [4639-0] [US] | - | - | - | 2 | - | - | - | - | - | - | - | - | - |
| KILPATRICK TOWNSEND & STOCKTON LLP - RALEIGH [7132-0] [US] | - | - | - | 5 | - | - | - | - | - | - | - | - | - |
| LAW OFFICES OF DANIEL VAN DYKE, PLC [6132-0] [US] | - | - | - | - | - | - | - | - | - | - | 2 | - | - |
| MAJOR LEAGUE BASEBALL PROPERTIES, INC. [2982-0] [US] | - | - | - | - | - | - | - | - | - | - | - | - | 1 |
| MARK-I INC. [6569-0] [JP] | - | - | - | - | - | - | - | - | - | - | - | 2 | 5 |
| MARTÍNEZ QUINTERO MENDOZA GONZÁLEZ LAGUADO & DE LA [8281-0] [CO] | - | - | - | - | - | - | - | - | - | 5 | - | - | - |
| MERCK KGAA [0961-0] [DE] | - | - | - | - | - | - | - | - | 3 | - | - | - | - |
| MILOJEVIC, SEKULIC AND ASSOCIATES [7146-0] [RS] | - | 3 | - | 4 | - | 3 | - | - | - | - | - | - | - |
| MONDELEZ INTERNATIONAL [6870-0] [US] | - | - | - | - | - | 4 | - | - | - | 3 | - | - | - |
| NBCUNIVERSAL [2648-0] [US] | - | - | 4 | - | - | - | - | - | - | - | 4 | - | 4 |
| NELSON MULLINS RILEY & SCARBOROUGH LLP - CHARLOTTE [6524-0] [US] | - | - | - | - | - | - | - | - | - | - | - | 3 | - |
| PARK, KIM & PARTNER [5232-0] [KR] | - | - | - | - | - | - | 5 | - | - | - | - | - | - |
| PEDRO ANTONIO BERAÚN CADENILLAS [8178-0] [PE] | - | - | - | - | - | 2 | - | - | - | - | - | 1 | - |
| PERNOD RICARD [5339-0] [FR] | - | - | 1 | - | - | - | - | - | - | - | - | - | - |
| PHILIPPI PRIETOCARRIZOSA FERRERO DU & URÍA S.A.S [7232-0] [CO] | - | - | - | - | - | 5 | - | 5 | - | - | - | - | - |
| PIVCA PROMOTORA DE INVERSIONES Y VALORES, C.A. J50 [8157-0] [VE] | - | - | - | - | 5 | - | - | 4 | - | - | - | - | - |
| PROVIMARCAS S.A.S. [7304-0] [CO] | - | - | - | - | - | - | - | - | 2 | - | - | - | - |
| ROLEX SA [5623-0] [CH] | - | - | - | - | - | - | - | - | - | - | 3 | - | 2 |
| SAVAKE C.A. [6113-0] [VE] | - | - | - | - | - | - | - | - | - | - | 5 | - | - |
| SOCIETE DES PRODUITS NESTLE S. A. [7799-0] [CH] | - | 2 | 3 | 3 | 4 | - | 3 | - | - | - | - | - | - |
| SPARROW IP PLLC [7106-0] [US] | 1 | - | - | - | - | - | - | - | - | - | - | - | - |
| STOBBS IP LIMITED - LONDON [7067-0] [EN] | - | 5 | - | - | - | - | - | - | - | - | - | - | - |
| ULTRALUB C.A [8179-0] [VE] | - | - | - | - | - | - | - | - | - | - | - | - | 3 |
| UNIVERSAL MUSIC GROUP [4840-0] [US] | - | - | - | 1 | 3 | - | 2 | - | - | - | - | - | - |
| VANRELL IP [6757-0] [UY] | - | - | - | - | - | - | - | 1 | 5 | - | - | - | - |
| ZODIAC INTERNATIONAL CORPORATION [8218-0] [PA] | - | - | - | - | - | - | - | - | - | - | - | 4 | - |

B&T: top 5 clientes por facturación en USD (últimos 13 meses: feb 2025 - feb 2024)



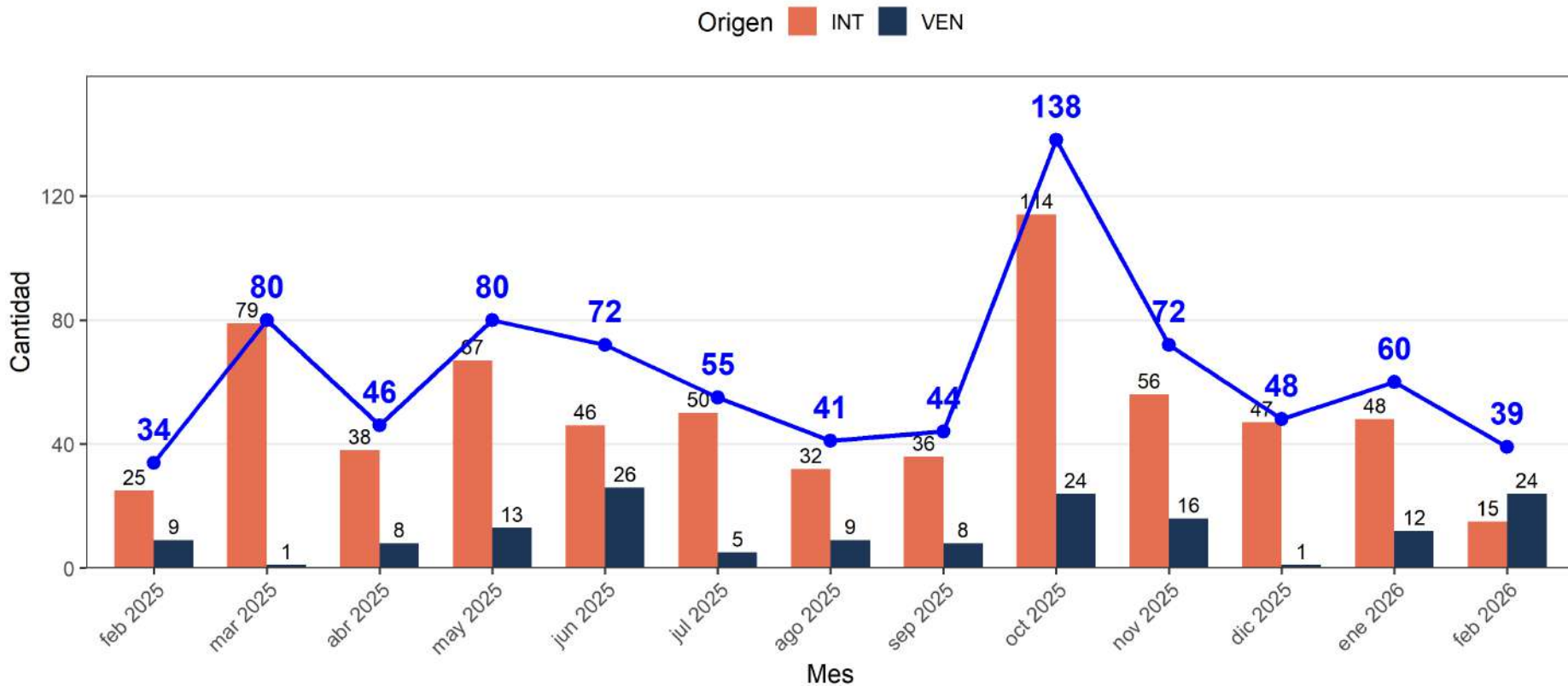
plot_fc_mensual

2.1.2. Marcas

2.1.2.1. B&T: solicitudes de marcas por origen (últimos 13 meses: feb 2025 - feb 2026)

| Origen | feb 25 | mar 25 | abr 25 | may 25 | jun 25 | jul 25 | ago 25 | sep 25 | oct 25 | nov 25 | dic 25 | ene 26 | feb 26 | Total |
|--------|--------|--------|--------|--------|--------|--------|--------|--------|--------|--------|--------|--------|--------|-------|
| INT | 25 | 79 | 38 | 67 | 46 | 50 | 32 | 36 | 114 | 56 | 47 | 48 | 15 | 653 |
| VEN | 9 | 1 | 8 | 13 | 26 | 5 | 9 | 8 | 24 | 16 | 1 | 12 | 24 | 156 |
| Total | 34 | 80 | 46 | 80 | 72 | 55 | 41 | 44 | 138 | 72 | 48 | 60 | 39 | 809 |

B&T: solicitudes de marcas por origen (últimos 13 meses: feb 2025 - feb 2026)

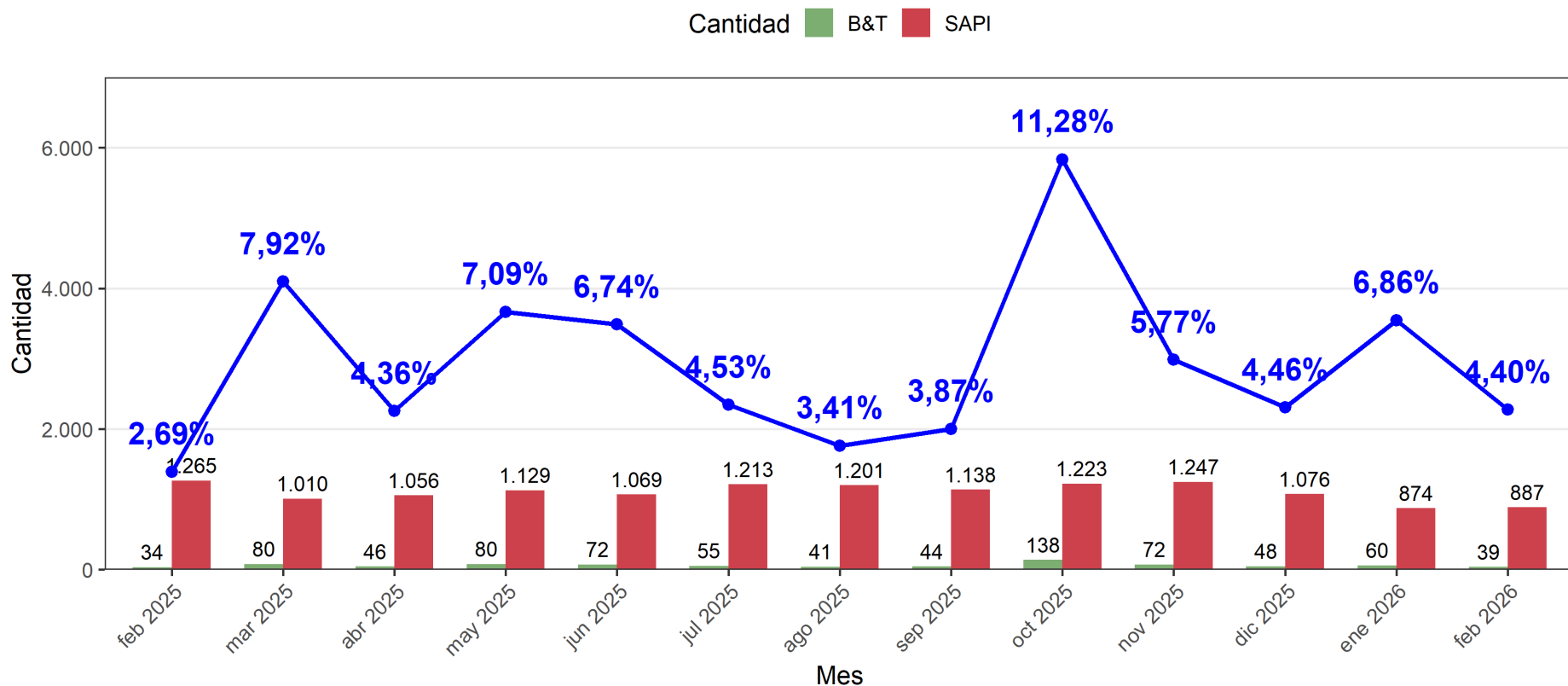


plot_wp_mensual

2.1.2.2. B&T: market share en solicitudes de marcas (últimos 13 meses: feb 2025 - feb 2026)

| Concepto | feb 25 | mar 25 | abr 25 | may 25 | jun 25 | jul 25 | ago 25 | sep 25 | oct 25 | nov 25 | dic 25 | ene 26 | feb 26 |
|--------------|--------|--------|--------|--------|--------|--------|--------|--------|---------|--------|--------|--------|--------|
| B&T | 34 | 80 | 46 | 80 | 72 | 55 | 41 | 44 | 138 | 72 | 48 | 60 | 39 |
| SAPI | 1.265 | 1.010 | 1.056 | 1.129 | 1.069 | 1.213 | 1.201 | 1.138 | 1.223 | 1.247 | 1.076 | 874 | 887 |
| market share | 2,69 % | 7,92 % | 4,36 % | 7,09 % | 6,74 % | 4,53 % | 3,41 % | 3,87 % | 11,28 % | 5,77 % | 4,46 % | 6,86 % | 4,40 % |

B&T: market share en solicitudes de marcas (últimos 13 meses: feb 2025 - feb 2026)

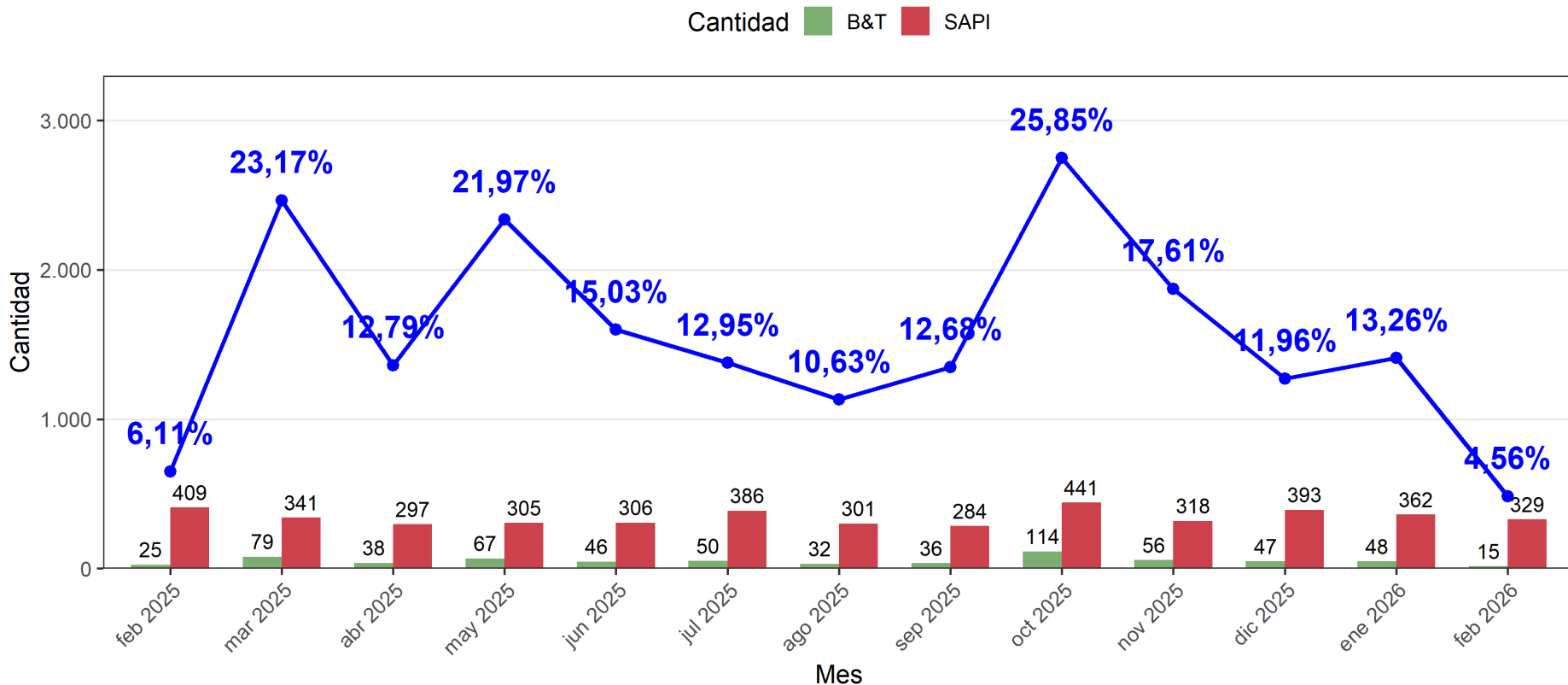


plot_ms_mensual

2.1.2.3. B&T: market share en solicitudes de marcas (INT) (últimos 13 meses: feb 2025 - feb 2026)

| Concepto | feb 25 | mar 25 | abr 25 | may 25 | jun 25 | jul 25 | ago 25 | sep 25 | oct 25 | nov 25 | dic 25 | ene 26 | feb 26 |
|--------------|--------|---------|---------|---------|---------|---------|---------|---------|---------|---------|---------|---------|--------|
| B&T | 25 | 79 | 38 | 67 | 46 | 50 | 32 | 36 | 114 | 56 | 47 | 48 | 15 |
| SAPI | 409 | 341 | 297 | 305 | 306 | 386 | 301 | 284 | 441 | 318 | 393 | 362 | 329 |
| market share | 6,11 % | 23,17 % | 12,79 % | 21,97 % | 15,03 % | 12,95 % | 10,63 % | 12,68 % | 25,85 % | 17,61 % | 11,96 % | 13,26 % | 4,56 % |

B&T: market share en solicitudes de marcas (INT) (últimos 13 meses: feb 2025 - feb 2026)

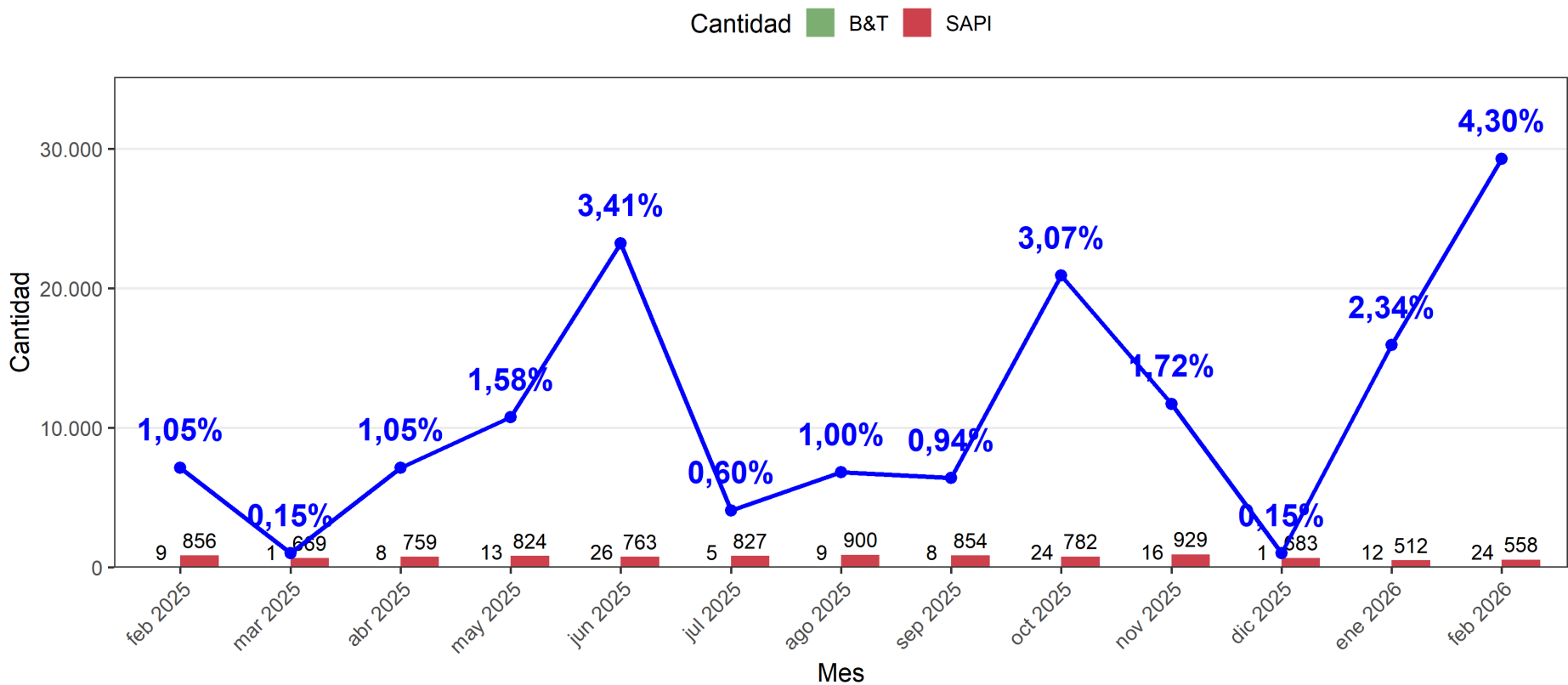


plot_ms_mensual

2.1.2.4. B&T: market share en solicitudes de marcas (VEN) (últimos 13 meses: feb 2025 - feb 2026)

| Concepto | feb 25 | mar 25 | abr 25 | may 25 | jun 25 | jul 25 | ago 25 | sep 25 | oct 25 | nov 25 | dic 25 | ene 26 | feb 26 |
|--------------|--------|--------|--------|--------|--------|--------|--------|--------|--------|--------|--------|--------|--------|
| B&T | 9 | 1 | 8 | 13 | 26 | 5 | 9 | 8 | 24 | 16 | 1 | 12 | 24 |
| SAPI | 856 | 669 | 759 | 824 | 763 | 827 | 900 | 854 | 782 | 929 | 683 | 512 | 558 |
| market share | 1,05 % | 0,15 % | 1,05 % | 1,58 % | 3,41 % | 0,60 % | 1,00 % | 0,94 % | 3,07 % | 1,72 % | 0,15 % | 2,34 % | 4,30 % |

B&T: market share en solicitudes de marcas (VEN) (últimos 13 meses: feb 2025 - feb 2026)



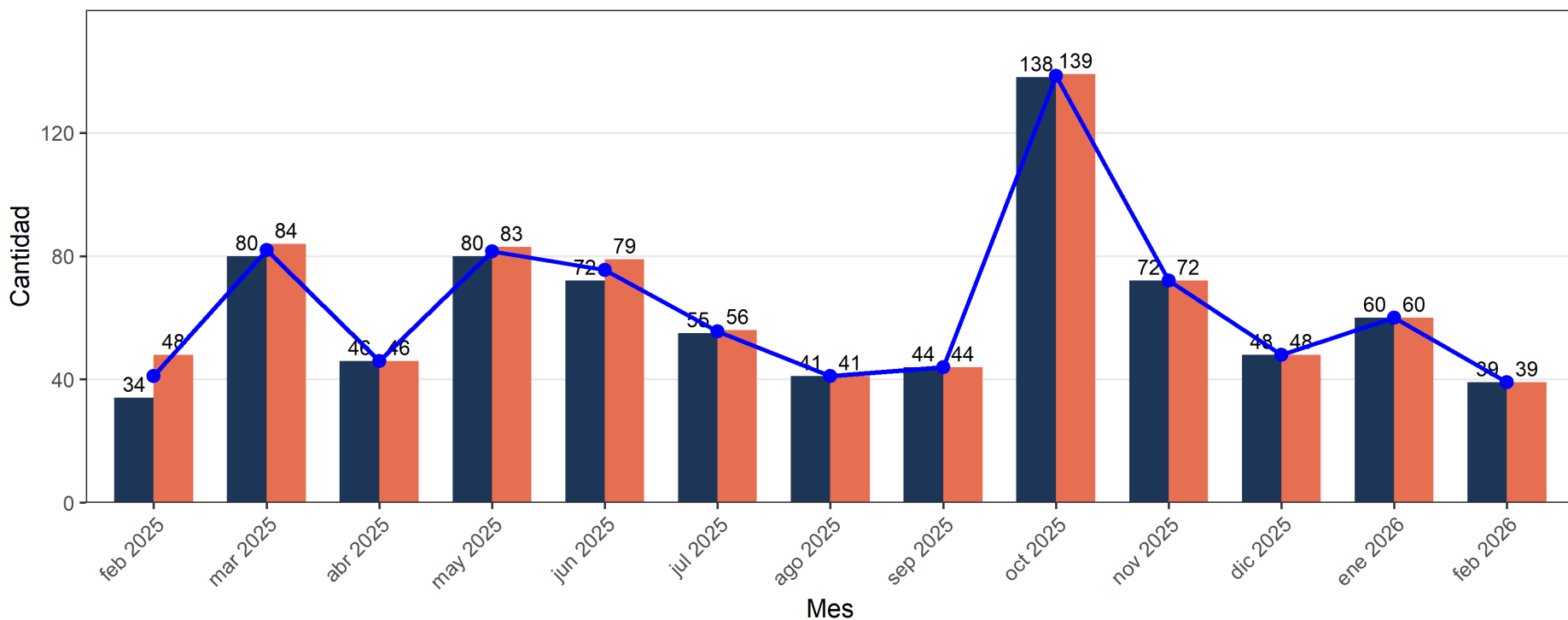
plot_ms_mensual

2.1.2.5. B&T: solicitudes de marcas por fuente (últimos 13 meses: feb 2025 - feb 2026)

| Fuente | feb 25 | mar 25 | abr 25 | may 25 | jun 25 | jul 25 | ago 25 | sep 25 | oct 25 | nov 25 | dic 25 | ene 26 | feb 26 |
|----------|--------|--------|--------|--------|--------|--------|--------|--------|--------|--------|--------|--------|--------|
| ESCANEEO | 34 | 80 | 46 | 80 | 72 | 55 | 41 | 44 | 138 | 72 | 48 | 60 | 39 |
| GALENA | 48 | 84 | 46 | 83 | 79 | 56 | 41 | 44 | 139 | 72 | 48 | 60 | 39 |

B&T: solicitudes de marcas por fuente (últimos 13 meses: feb 2025 - feb 2026)

Fuente ■ ESCANEEO ■ GALENA

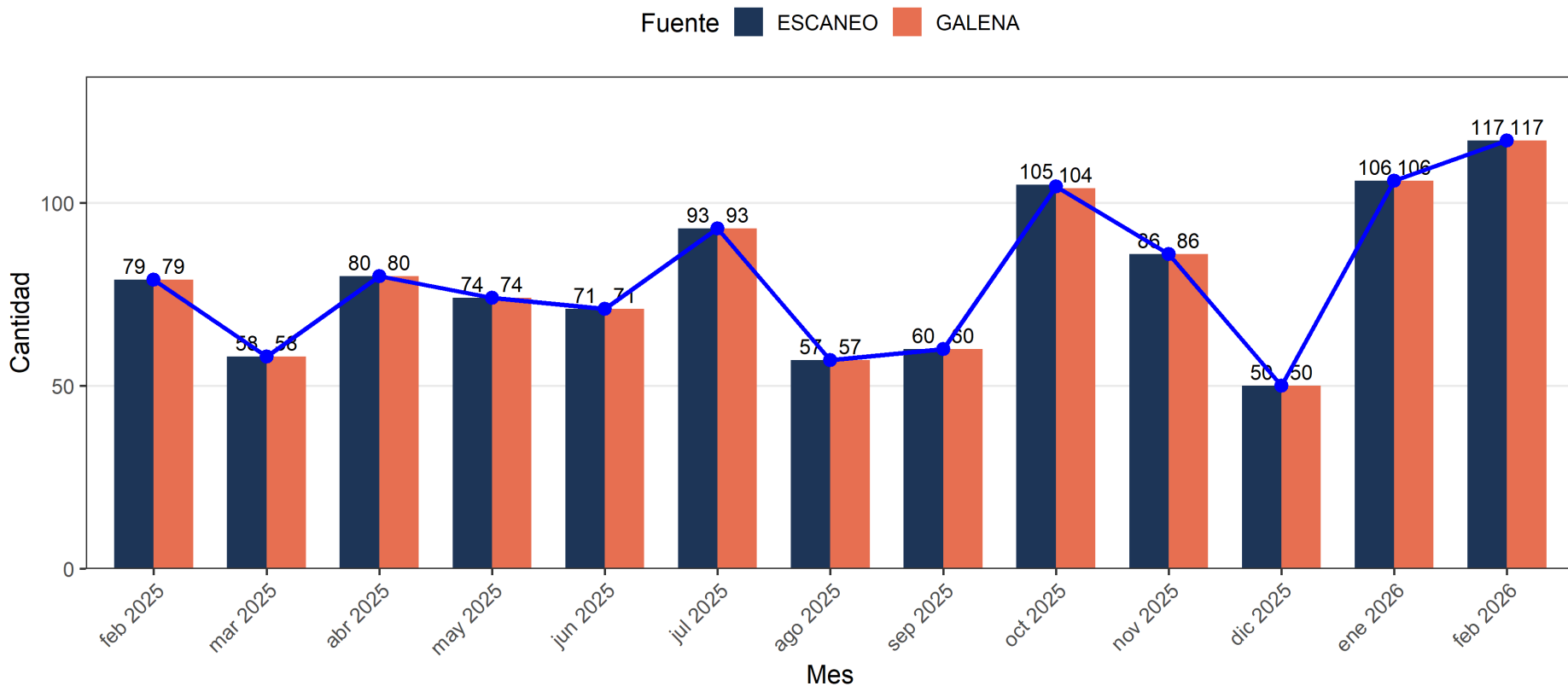


plot_es_mensual

2.1.2.6. B&T: renovaciones de marcas por fuente (últimos 13 meses: feb 2025 - feb 2026)

| Fuente | feb 25 | mar 25 | abr 25 | may 25 | jun 25 | jul 25 | ago 25 | sep 25 | oct 25 | nov 25 | dic 25 | ene 26 | feb 26 |
|----------|--------|--------|--------|--------|--------|--------|--------|--------|--------|--------|--------|--------|--------|
| ESCANEEO | 79 | 58 | 80 | 74 | 71 | 93 | 57 | 60 | 105 | 86 | 50 | 106 | 117 |
| GALENA | 79 | 58 | 80 | 74 | 71 | 93 | 57 | 60 | 104 | 86 | 50 | 106 | 117 |

B&T: renovaciones de marcas por fuente (últimos 13 meses: feb 2025 - feb 2026)

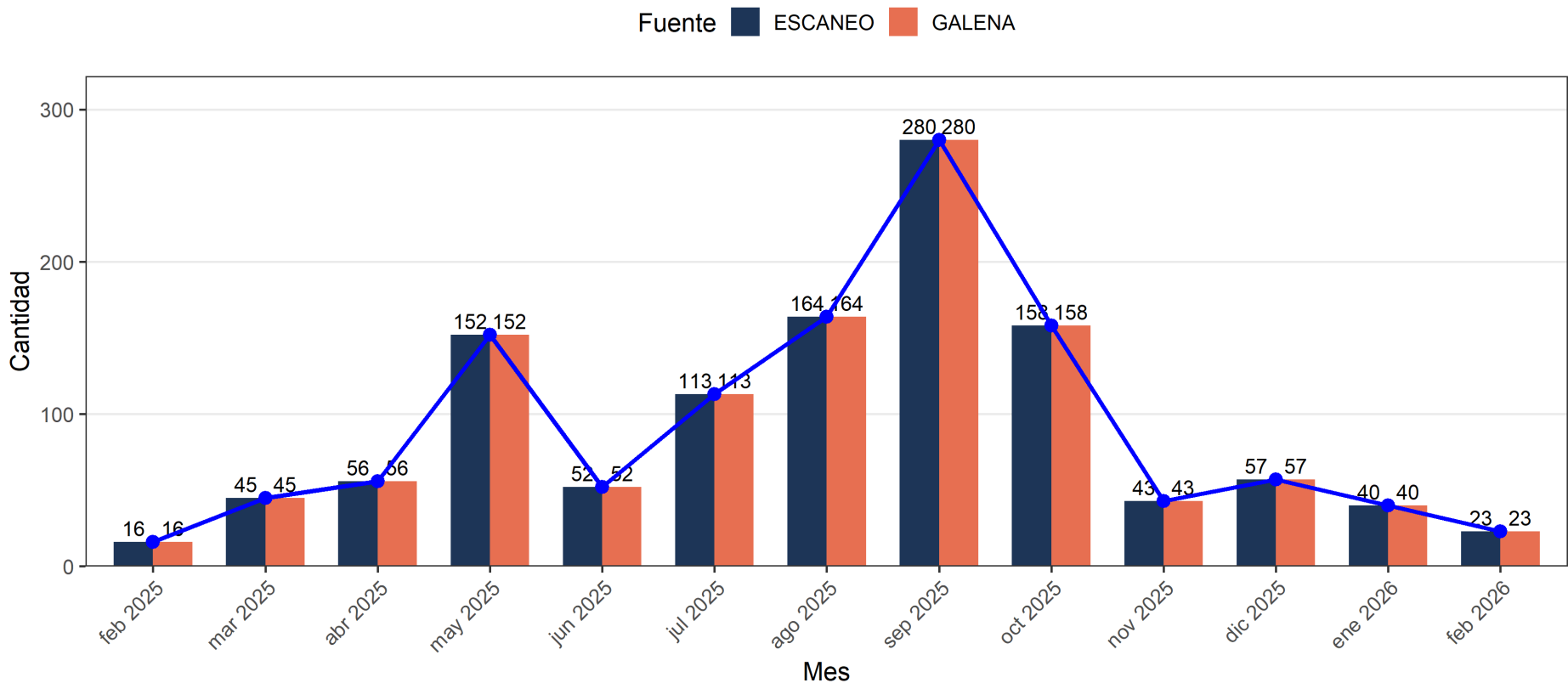


plot_es_mensual

2.1.2.7. B&T: traspasos de marcas por fuente (últimos 13 meses: feb 2025 - feb 2026)

| Fuente | feb 25 | mar 25 | abr 25 | may 25 | jun 25 | jul 25 | ago 25 | sep 25 | oct 25 | nov 25 | dic 25 | ene 26 | feb 26 |
|----------|--------|--------|--------|--------|--------|--------|--------|--------|--------|--------|--------|--------|--------|
| ESCANEIO | 16 | 45 | 56 | 152 | 52 | 113 | 164 | 280 | 158 | 43 | 57 | 40 | 23 |
| GALENA | 16 | 45 | 56 | 152 | 52 | 113 | 164 | 280 | 158 | 43 | 57 | 40 | 23 |

B&T: traspasos de marcas por fuente (últimos 13 meses: feb 2025 - feb 2026)



plot_es_mensual

i Nota

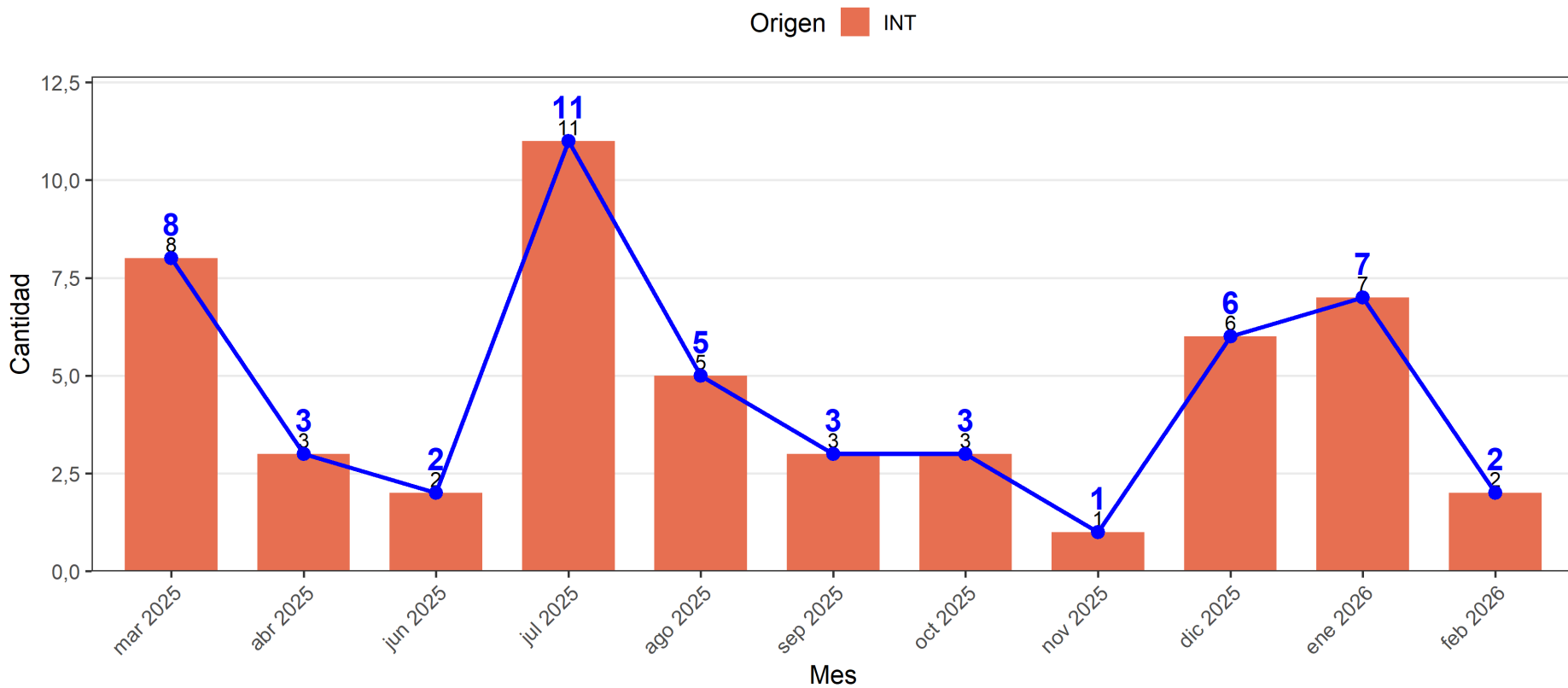
Los traspasos incluyen: cambios de domicilio, cambios de nombre, cambios de peticionario, cesiones, fusiones y licencias de uso.

2.1.3. Patentes

2.1.3.1. B&T: solicitudes de patentes por origen (últimos 13 meses: feb 2025 - feb 2026)

| Origen | mar 25 | abr 25 | jun 25 | jul 25 | ago 25 | sep 25 | oct 25 | nov 25 | dic 25 | ene 26 | feb 26 | Total |
|--------|--------|--------|--------|--------|--------|--------|--------|--------|--------|--------|--------|-------|
| INT | 8 | 3 | 2 | 11 | 5 | 3 | 3 | 1 | 6 | 7 | 2 | 51 |
| Total | 8 | 3 | 2 | 11 | 5 | 3 | 3 | 1 | 6 | 7 | 2 | 51 |

B&T: solicitudes de patentes por origen (últimos 13 meses: feb 2025 - feb 2026)

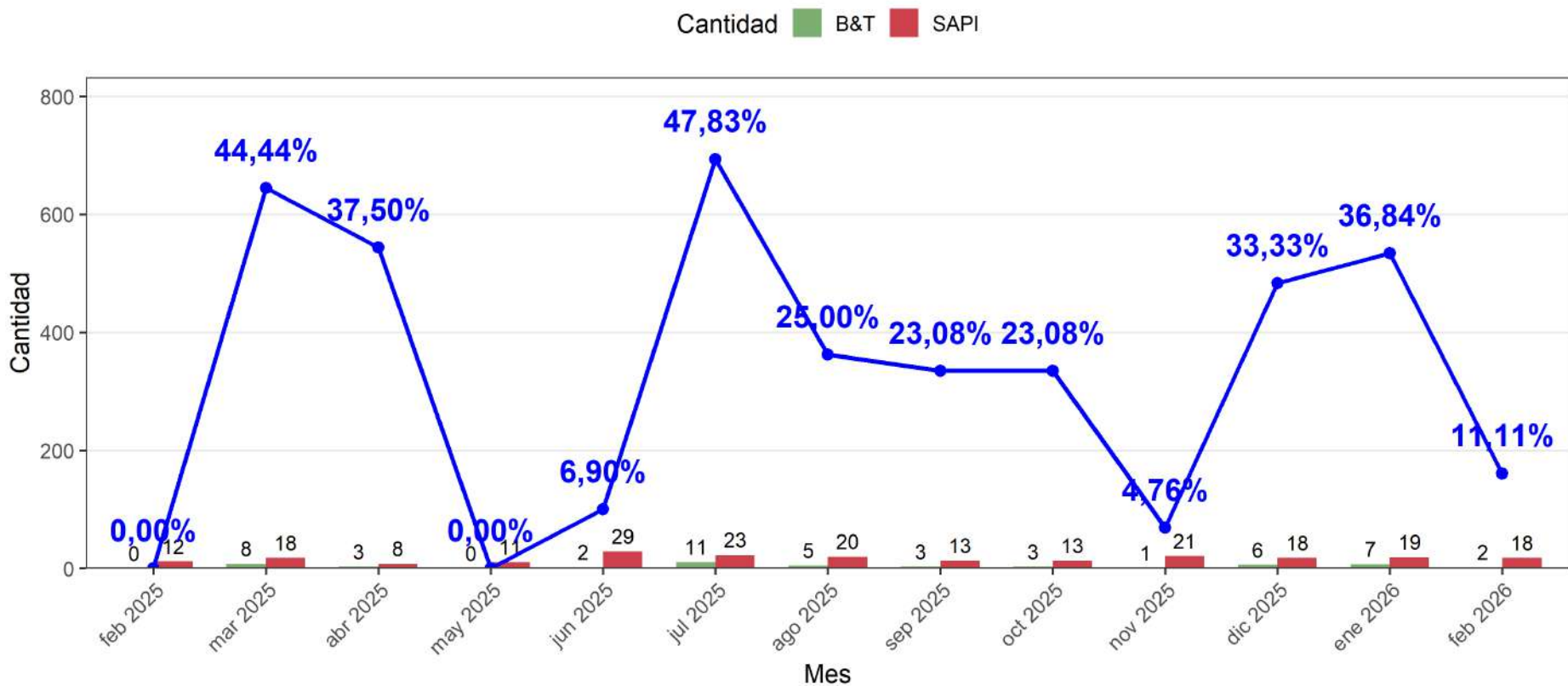


plot_wp_mensual

2.1.3.2. B&T: market share en solicitudes de patentes (últimos 13 meses: feb 2025 - feb 2026)

| Concepto | feb 25 | mar 25 | abr 25 | may 25 | jun 25 | jul 25 | ago 25 | sep 25 | oct 25 | nov 25 | dic 25 | ene 26 | feb 26 |
|--------------|--------|--------|--------|--------|--------|--------|--------|--------|--------|--------|--------|--------|--------|
| B&T | 0 | 8 | 3 | 0 | 2 | 11 | 5 | 3 | 3 | 1 | 6 | 7 | 2 |
| SAPI | 12 | 18 | 8 | 11 | 29 | 23 | 20 | 13 | 13 | 21 | 18 | 19 | 18 |
| market share | 0,00% | 44,44% | 37,50% | 0,00% | 6,90% | 47,83% | 25,00% | 23,08% | 23,08% | 4,76% | 33,33% | 36,84% | 11,11% |

B&T: market share en solicitudes de patentes (últimos 13 meses: feb 2025 - feb 2026)

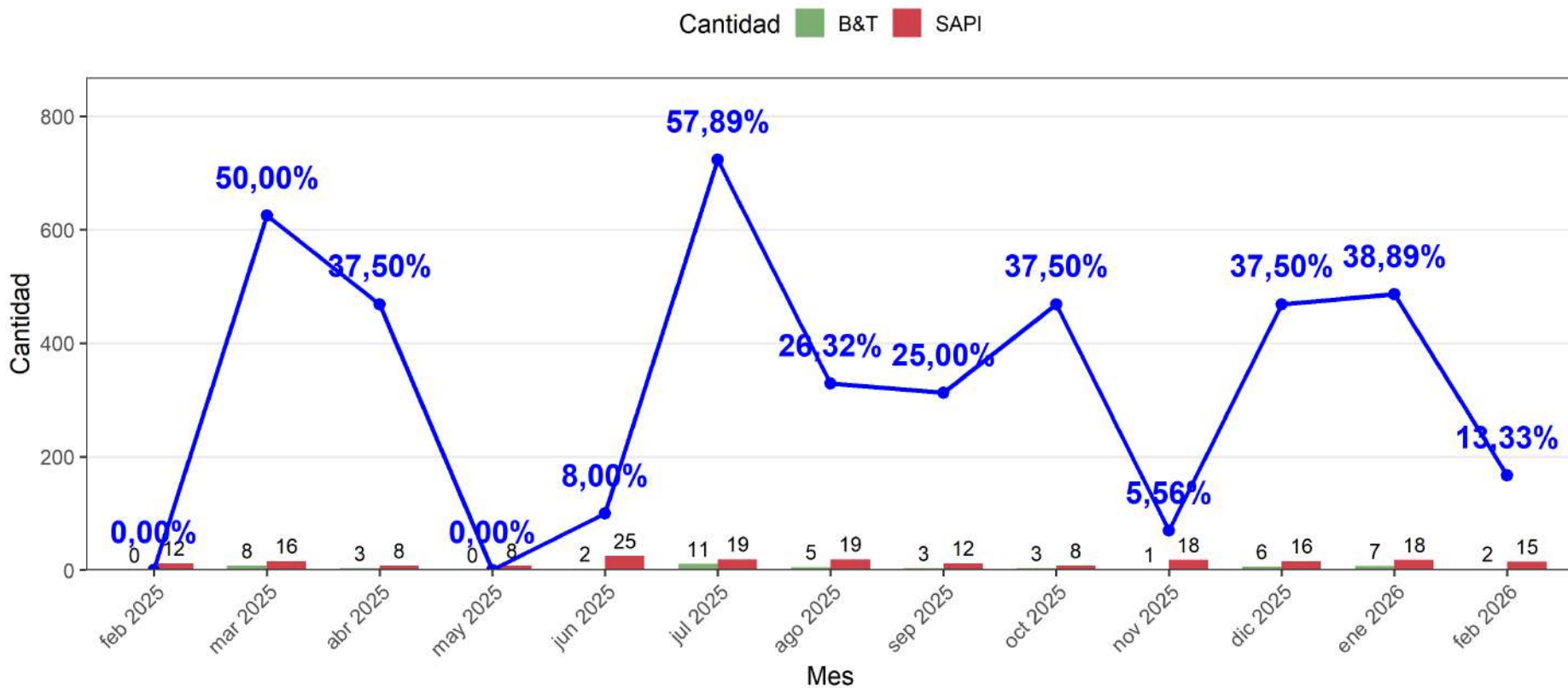


plot_ms_mensual

2.1.3.3. B&T: market share en solicitudes de patentes (INT) (últimos 13 meses: feb 2025 - feb 2026)

| Concepto | feb 25 | mar 25 | abr 25 | may 25 | jun 25 | jul 25 | ago 25 | sep 25 | oct 25 | nov 25 | dic 25 | ene 26 | feb 26 |
|--------------|--------|---------|---------|--------|--------|---------|---------|---------|---------|--------|---------|---------|---------|
| B&T | 0 | 8 | 3 | 0 | 2 | 11 | 5 | 3 | 3 | 1 | 6 | 7 | 2 |
| SAPI | 12 | 16 | 8 | 8 | 25 | 19 | 19 | 12 | 8 | 18 | 16 | 18 | 15 |
| market share | 0,00 % | 50,00 % | 37,50 % | 0,00 % | 8,00 % | 57,89 % | 26,32 % | 25,00 % | 37,50 % | 5,56 % | 37,50 % | 38,89 % | 13,33 % |

B&T: market share en solicitudes de patentes (INT) (últimos 13 meses: feb 2025 - feb 2026)

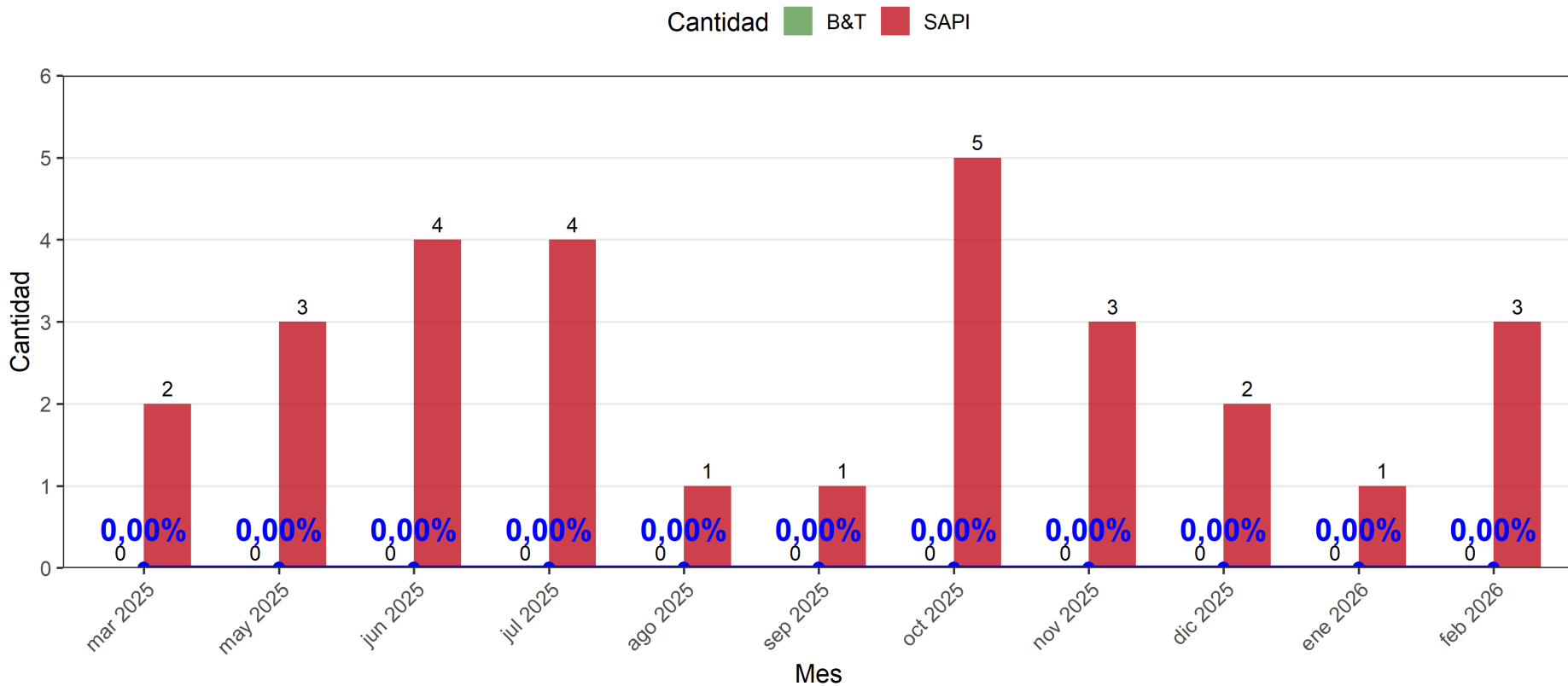


plot_ms_mensual

2.1.3.4. B&T: market share en solicitudes de patentes (VEN) (últimos 13 meses: feb 2025 - feb 2026)

| Concepto | mar 25 | may 25 | jun 25 | jul 25 | ago 25 | sep 25 | oct 25 | nov 25 | dic 25 | ene 26 | feb 26 |
|--------------|--------|--------|--------|--------|--------|--------|--------|--------|--------|--------|--------|
| B&T | 0 | 0 | 0 | 0 | 0 | 0 | 0 | 0 | 0 | 0 | 0 |
| SAPI | 2 | 3 | 4 | 4 | 1 | 1 | 5 | 3 | 2 | 1 | 3 |
| market share | 0,00% | 0,00% | 0,00% | 0,00% | 0,00% | 0,00% | 0,00% | 0,00% | 0,00% | 0,00% | 0,00% |

B&T: market share en solicitudes de patentes (VEN) (últimos 13 meses: feb 2025 - feb 2026)

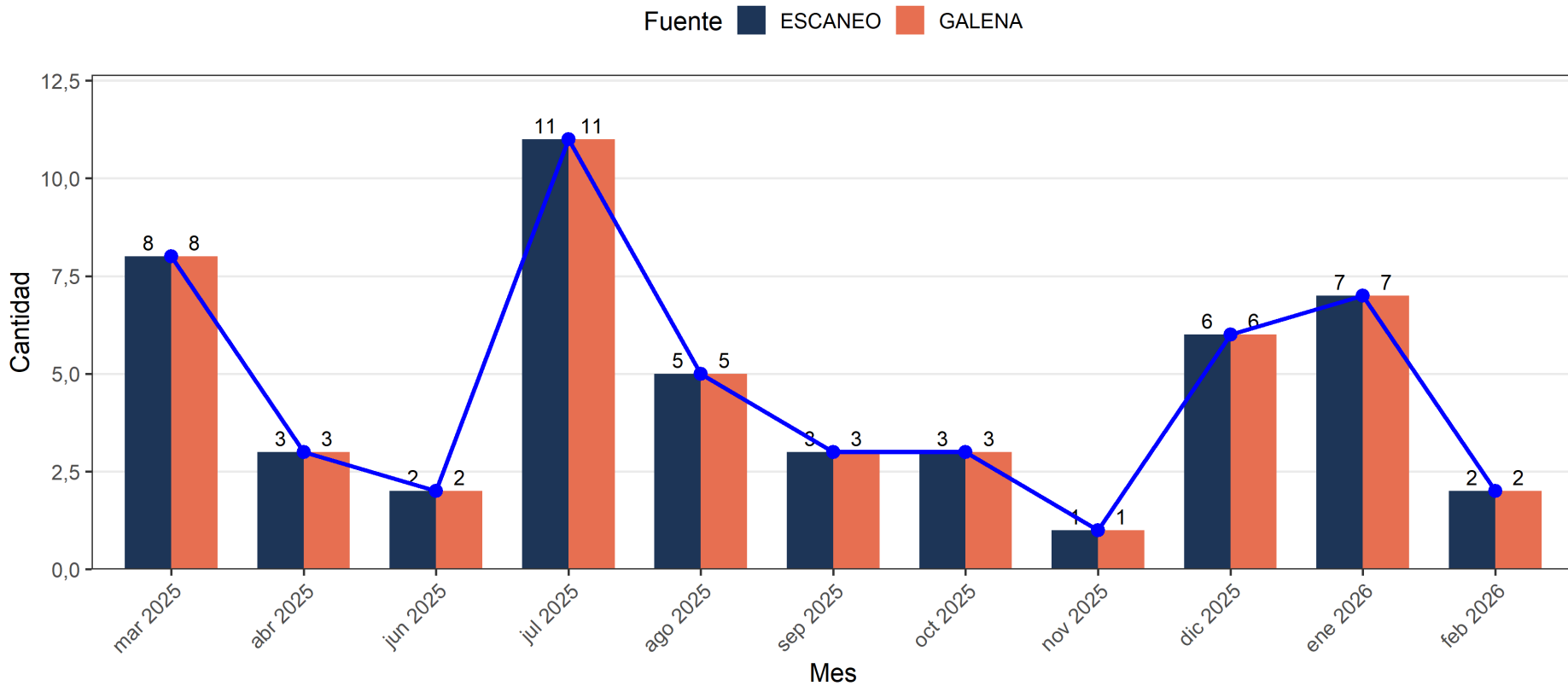


plot_ms_mensual

2.1.3.5. B&T: solicitudes de patentes por fuente (últimos 13 meses: feb 2025 - feb 2026)

| Fuente | mar 25 | abr 25 | jun 25 | jul 25 | ago 25 | sep 25 | oct 25 | nov 25 | dic 25 | ene 26 | feb 26 |
|----------|--------|--------|--------|--------|--------|--------|--------|--------|--------|--------|--------|
| ESCANEEO | 8 | 3 | 2 | 11 | 5 | 3 | 3 | 1 | 6 | 7 | 2 |
| GALENA | 8 | 3 | 2 | 11 | 5 | 3 | 3 | 1 | 6 | 7 | 2 |

B&T: solicitudes de patentes por fuente (últimos 13 meses: feb 2025 - feb 2026)

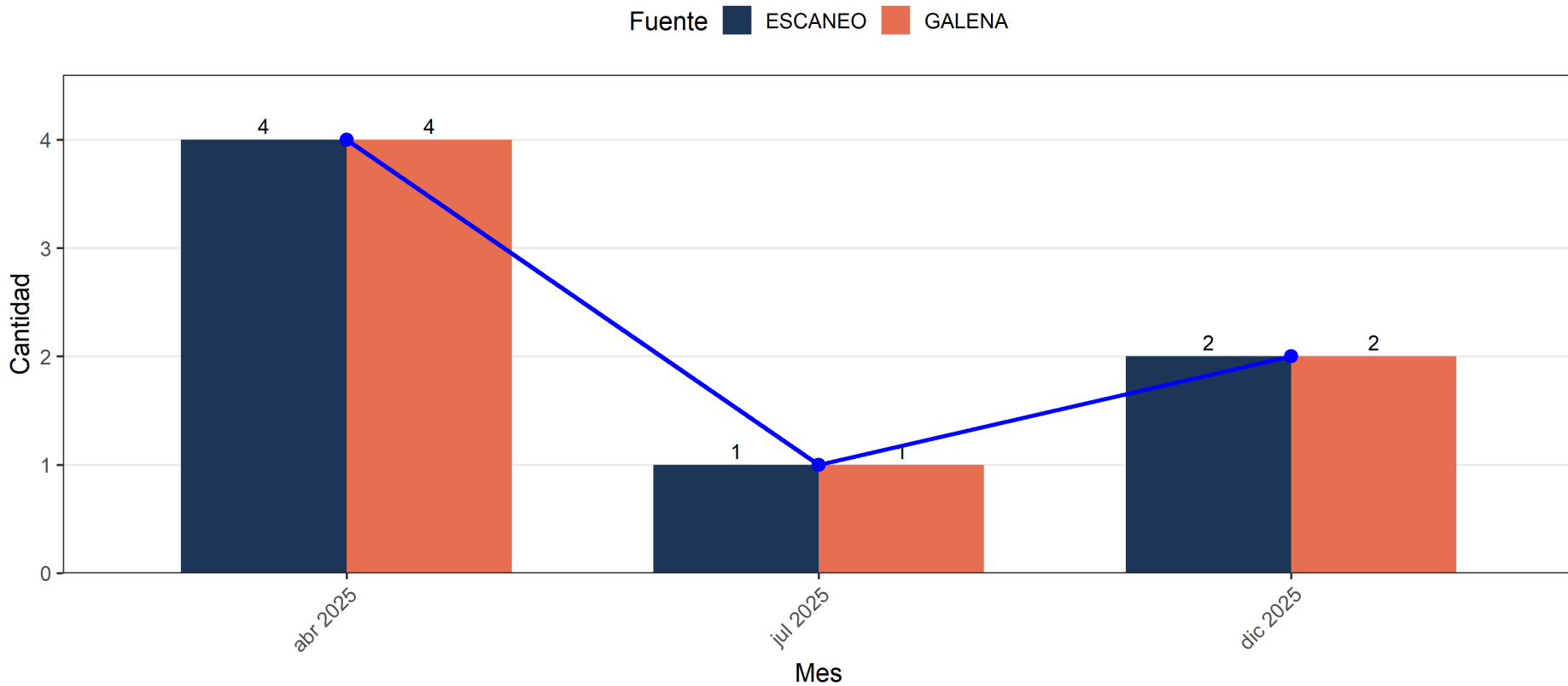


plot_es_mensual

2.1.3.6. B&T: traspasos de patentes por fuente (últimos 13 meses: feb 2025 - feb 2026)

| Fuente | abr 25 | jul 25 | dic 25 |
|----------|--------|--------|--------|
| ESCANEIO | 4 | 1 | 2 |
| GALENA | 4 | 1 | 2 |

B&T: traspasos de patentes por fuente (últimos 13 meses: feb 2025 - feb 2026)



plot_es_mensual

i Nota

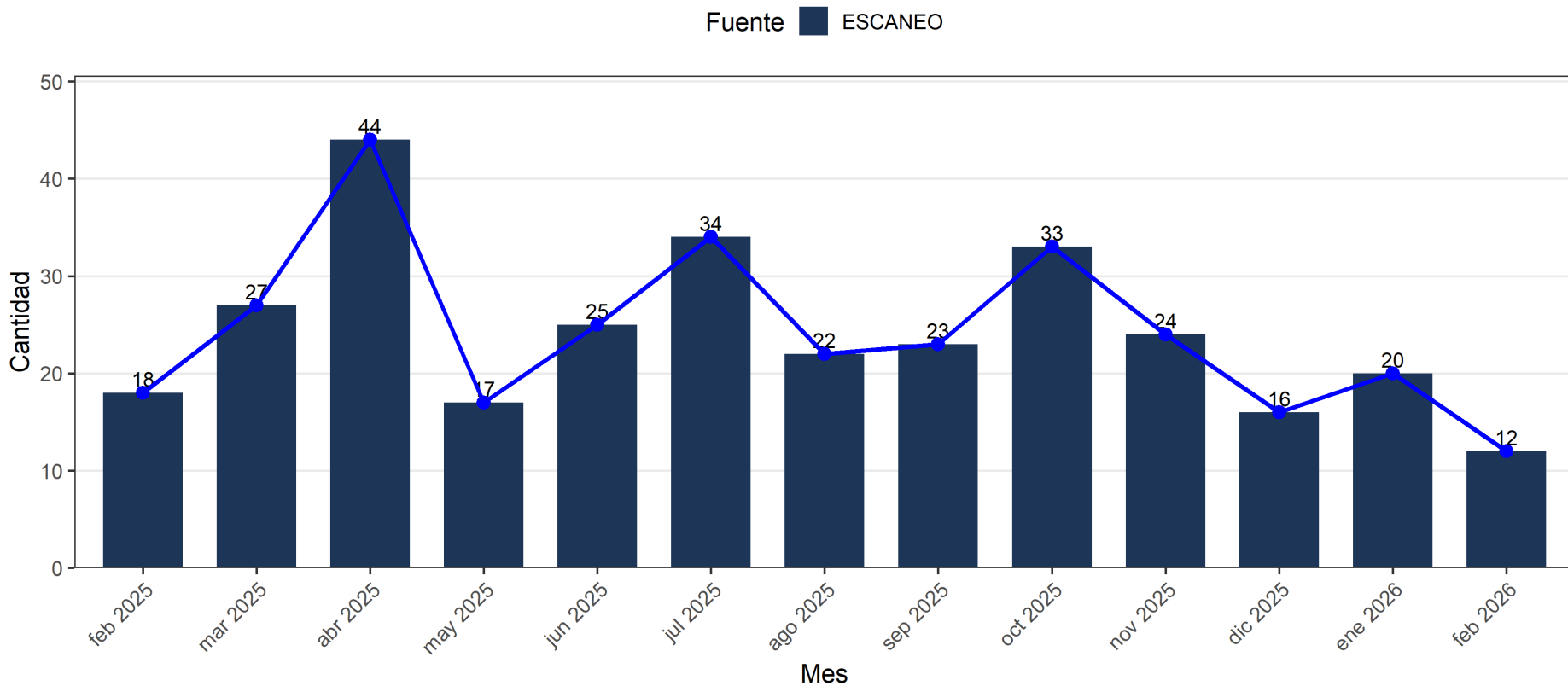
Los traspasos incluyen: cambios de domicilio, cambios de nombre, cambios de peticionario, cesiones, fusiones y licencias de uso.

2.1.4. Poderes

2.1.4.1. B&T: consignaciones de poderes por fuente (últimos 13 meses: feb 2025 - feb 2026)

| Fuente | feb 25 | mar 25 | abr 25 | may 25 | jun 25 | jul 25 | ago 25 | sep 25 | oct 25 | nov 25 | dic 25 | ene 26 | feb 26 |
|----------|--------|--------|--------|--------|--------|--------|--------|--------|--------|--------|--------|--------|--------|
| ESCANEEO | 18 | 27 | 44 | 17 | 25 | 34 | 22 | 23 | 33 | 24 | 16 | 20 | 12 |

B&T: consignaciones de poderes por fuente (últimos 13 meses: feb 2025 - feb 2026)



plot_es_mensual

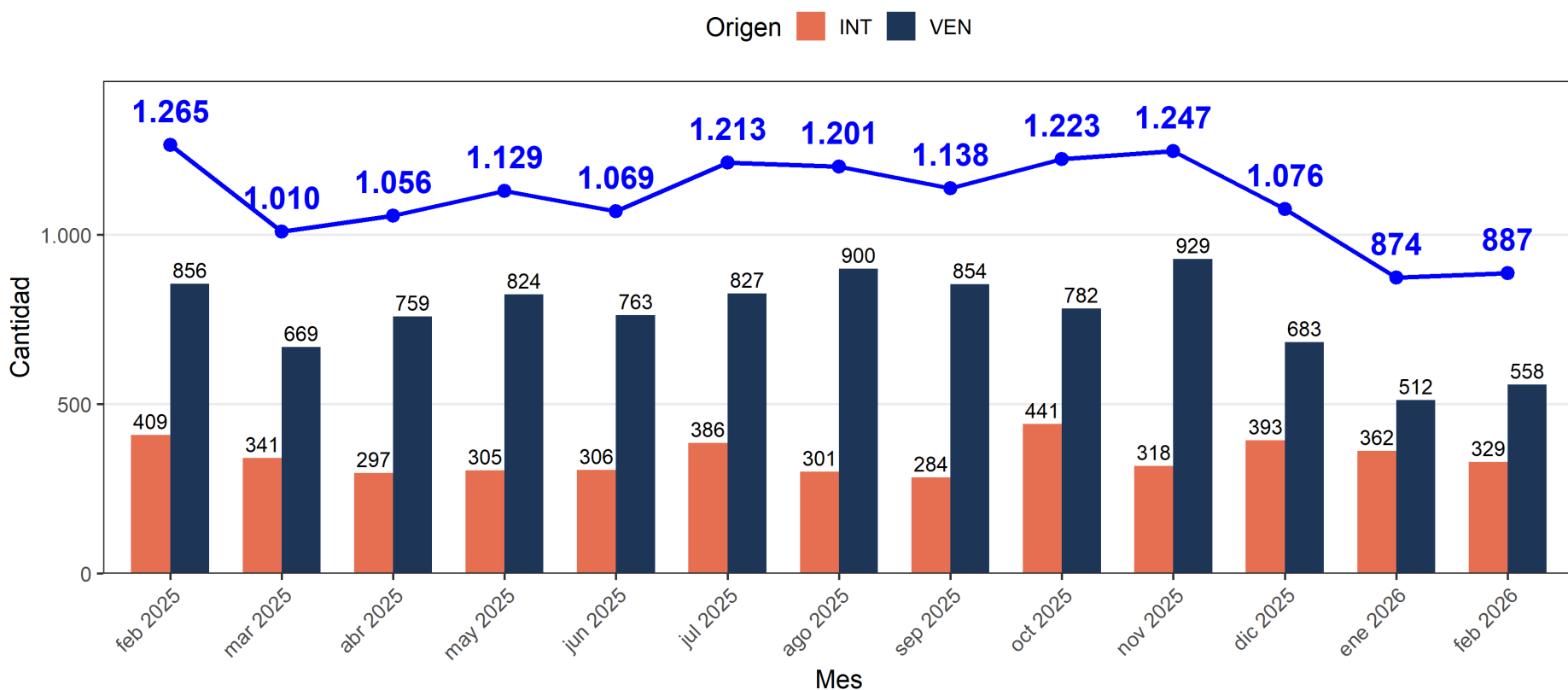
2.2. SAPI

2.2.1. Marcas

2.2.1.1. SAPI: solicitudes de marcas por origen (últimos 13 meses: feb 2025 - feb 2026)

| Origen | feb 25 | mar 25 | abr 25 | may 25 | jun 25 | jul 25 | ago 25 | sep 25 | oct 25 | nov 25 | dic 25 | ene 26 | feb 26 | Total |
|--------|--------|--------|--------|--------|--------|--------|--------|--------|--------|--------|--------|--------|--------|--------|
| INT | 409 | 341 | 297 | 305 | 306 | 386 | 301 | 284 | 441 | 318 | 393 | 362 | 329 | 4.472 |
| VEN | 856 | 669 | 759 | 824 | 763 | 827 | 900 | 854 | 782 | 929 | 683 | 512 | 558 | 9.916 |
| Total | 1.265 | 1.010 | 1.056 | 1.129 | 1.069 | 1.213 | 1.201 | 1.138 | 1.223 | 1.247 | 1.076 | 874 | 887 | 14.388 |

SAPI: solicitudes de marcas por origen (últimos 13 meses: feb 2025 - feb 2026)

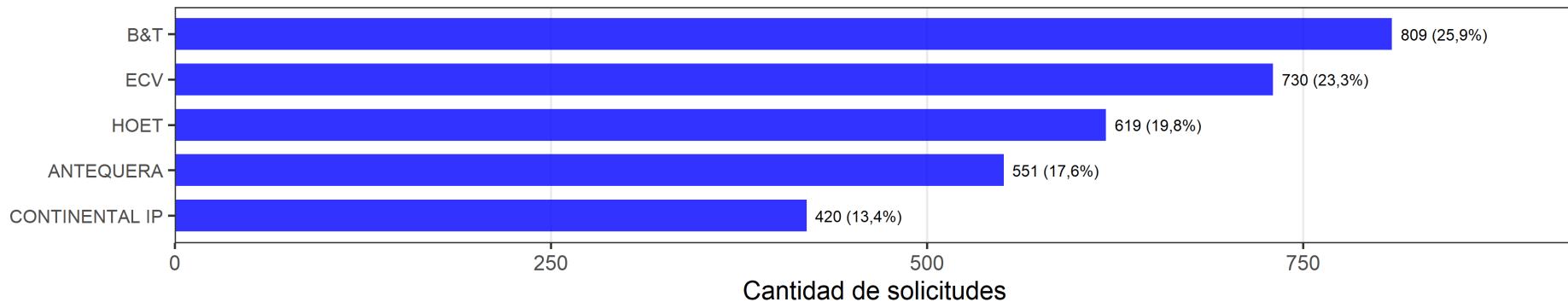


plot_wp_mensual

2.2.1.2. SAPI: top 5 firmas en solicitudes de marcas (últimos 13 meses: feb 2025 - feb 2026)

| Firma | feb 25 | mar 25 | abr 25 | may 25 | jun 25 | jul 25 | ago 25 | sep 25 | oct 25 | nov 25 | dic 25 | ene 26 | feb 26 |
|--------------------|--------|--------|--------|--------|--------|--------|--------|--------|--------|--------|--------|--------|--------|
| ALEXANDRA CAROLINA | - | - | 4 | 5 | - | - | - | - | - | - | - | - | - |
| FALCO LOPEZ | | | | | | | | | | | | | |
| ANTEQUERA | 1 | 4 | 4 | 3 | 4 | - | - | - | 5 | - | 4 | 1 | 2 |
| AYALA | - | - | - | - | - | - | 3 | - | 4 | - | - | - | - |
| B&T | - | 2 | 1 | 1 | 1 | 3 | 4 | 2 | 1 | 2 | 2 | 2 | 3 |
| BAKER | - | - | - | - | - | - | - | 5 | - | - | - | - | - |
| BENTATA | 4 | - | - | - | - | 4 | - | 5 | - | - | - | - | - |
| CLARA LUISA BLANCO | - | - | - | 5 | - | - | - | - | - | - | - | - | - |
| CHAPELLIN | | | | | | | | | | | | | |
| CLARKE | - | 4 | - | - | - | - | - | - | - | - | - | - | - |
| CONTINENTAL IP | - | - | - | 4 | 3 | - | 1 | 4 | - | 5 | 5 | 4 | - |
| DE SOLA | - | - | - | - | - | - | - | - | - | - | - | - | 1 |
| ECV | 2 | 3 | 2 | 2 | 2 | 1 | 2 | 1 | 3 | 3 | 1 | 5 | 4 |
| HOET | 3 | 1 | 3 | - | - | 2 | - | 3 | 2 | 4 | - | 3 | 5 |
| MAGDALY JOSEFINA | 5 | - | - | - | - | - | - | - | - | - | - | - | - |
| SANCHEZ ARANGUREN | | | | | | | | | | | | | |
| MARIAN PIERINA | - | - | - | - | 4 | - | 5 | - | - | 1 | 5 | - | - |
| SCIVOLETTO OCHOA | | | | | | | | | | | | | |
| MGA | - | - | - | - | - | 5 | - | - | - | - | - | - | - |
| MONTOYA | - | - | 4 | - | - | - | - | - | - | - | 3 | - | - |

SAPI: top 5 firmas en solicitudes de marcas (últimos 13 meses: feb 2025 - feb 2026)

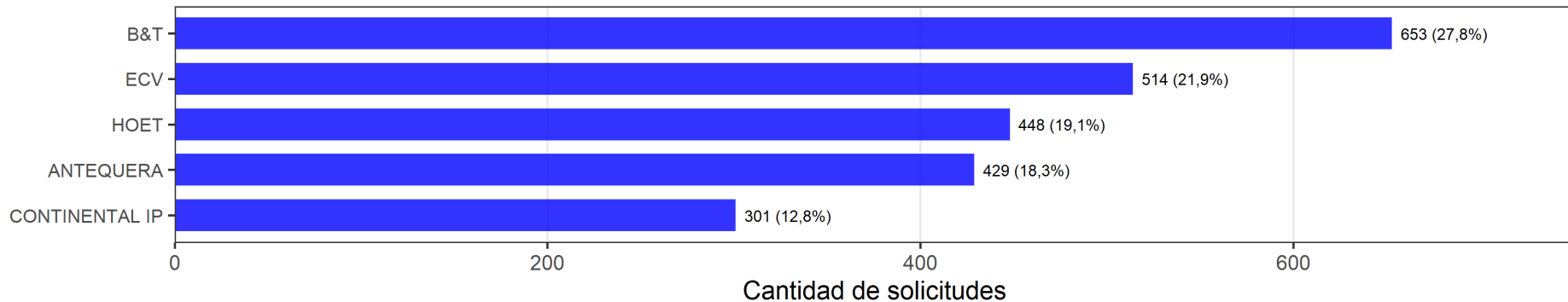


plot_fr_mensual

2.2.1.3. SAPI: top 5 firmas en solicitudes de marcas (INT) (últimos 13 meses: feb 2025 - feb 2026)

| Firma | feb 25 | mar 25 | abr 25 | may 25 | jun 25 | jul 25 | ago 25 | sep 25 | oct 25 | nov 25 | dic 25 | ene 26 | feb 26 |
|--------------------|--------|--------|--------|--------|--------|--------|--------|--------|--------|--------|--------|--------|--------|
| ANTEQUERA | 1 | 4 | - | 5 | 5 | - | 5 | - | 4 | - | 5 | 3 | 2 |
| B&T | 5 | 1 | 1 | 1 | 1 | 1 | 2 | 1 | 1 | 1 | 2 | 2 | - |
| BAKER | - | - | - | - | - | - | - | 4 | - | - | - | - | - |
| BENTATA | 2 | 5 | - | - | - | 3 | 4 | 4 | - | 3 | - | - | - |
| CLARA LUISA BLANCO | - | - | - | 3 | - | - | - | - | - | - | - | - | - |
| CHAPELLIN | - | - | - | - | - | - | - | - | - | - | - | - | - |
| CONTINENTAL IP | - | - | - | 4 | 3 | - | 1 | - | 5 | 4 | 4 | 4 | - |
| DE SOLA | - | - | - | - | - | - | - | - | - | - | - | - | 1 |
| ECV | 3 | 3 | 3 | 2 | 2 | 2 | 2 | 1 | 3 | - | 1 | 5 | 3 |
| HOET | 4 | 2 | 2 | - | - | 4 | - | 3 | 2 | 2 | 5 | 1 | 4 |
| MAGDALY JOSEFINA | - | - | - | - | - | - | - | - | - | 4 | - | - | - |
| SANCHEZ ARANGUREN | - | - | - | - | - | - | - | - | - | - | - | - | - |
| MGA | - | - | 4 | - | 4 | 5 | - | - | - | - | - | - | - |
| MONTOYA | - | - | 4 | - | - | - | - | - | - | - | 3 | - | - |
| TEHAR | - | - | - | - | - | - | - | - | - | - | - | - | 5 |

SAPI: top 5 firmas en solicitudes de marcas (INT) (últimos 13 meses: feb 2025 - feb 2026)

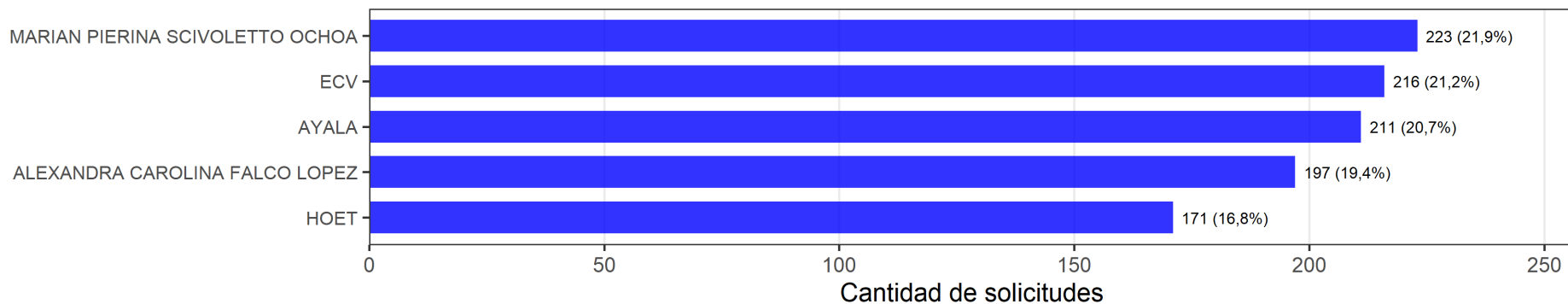


plot_fr_mensual

2.2.1.4. SAPI: top 5 firmas en solicitudes de marcas (VEN) (últimos 13 meses: feb 2025 - feb 2026)

| Firma | feb 25 | mar 25 | abr 25 | may 25 | jun 25 | jul 25 | ago 25 | sep 25 | oct 25 | nov 25 | dic 25 | ene 26 | feb 26 |
|---------------------------------|--------|--------|--------|--------|--------|--------|--------|--------|--------|--------|--------|--------|--------|
| ALEXANDRA CAROLINA FALCO LOPEZ | 3 | 2 | 1 | 1 | 4 | 2 | 5 | - | 4 | - | - | - | - |
| ANTEQUERA | 4 | - | - | 5 | - | - | - | - | - | - | - | 1 | 3 |
| AYALA | - | - | 5 | 2 | 3 | - | 1 | - | 1 | 4 | 2 | - | 4 |
| B&T | - | - | - | 4 | 2 | - | - | - | 3 | 5 | - | 2 | 1 |
| CARRASCOSA | - | 5 | 4 | - | - | - | 5 | 2 | - | - | - | - | 2 |
| CESAR MONTILLA | - | - | 2 | - | - | - | - | - | - | - | - | - | - |
| CLARKE | 5 | 3 | - | - | - | - | - | - | - | - | 5 | - | - |
| CONTINENTAL IP | - | - | - | - | - | - | 3 | - | 2 | - | - | 4 | - |
| DE SOLA | - | - | - | - | - | - | - | - | - | - | - | - | 4 |
| ECV | 2 | 4 | 3 | - | 4 | 3 | 4 | 1 | 5 | 2 | 3 | 4 | - |
| HOET | - | 1 | - | - | - | 1 | - | 3 | - | - | - | - | - |
| IP 360 | - | - | - | - | - | - | - | 4 | - | - | - | - | - |
| LUIS FRANCISCO ELIAS | - | - | - | - | - | 4 | - | - | - | - | - | 2 | - |
| MAGDALY JOSEFINA | 1 | - | - | - | - | - | - | - | - | - | - | - | - |
| SANCHEZ ARANGUREN | - | - | - | - | 1 | - | 2 | - | - | 1 | 1 | - | - |
| MARIAN PIERINA SCIVOLETTO OCHOA | - | - | - | - | - | - | - | - | - | - | - | - | - |
| MONTOYA | - | - | - | 2 | - | 5 | - | - | - | 3 | 3 | - | - |
| TITO MENDEZ SUAREZ | - | - | - | - | - | - | - | 5 | - | - | 5 | 4 | - |

SAPI: top 5 firmas en solicitudes de marcas (VEN) (últimos 13 meses: feb 2025 - feb 2026)



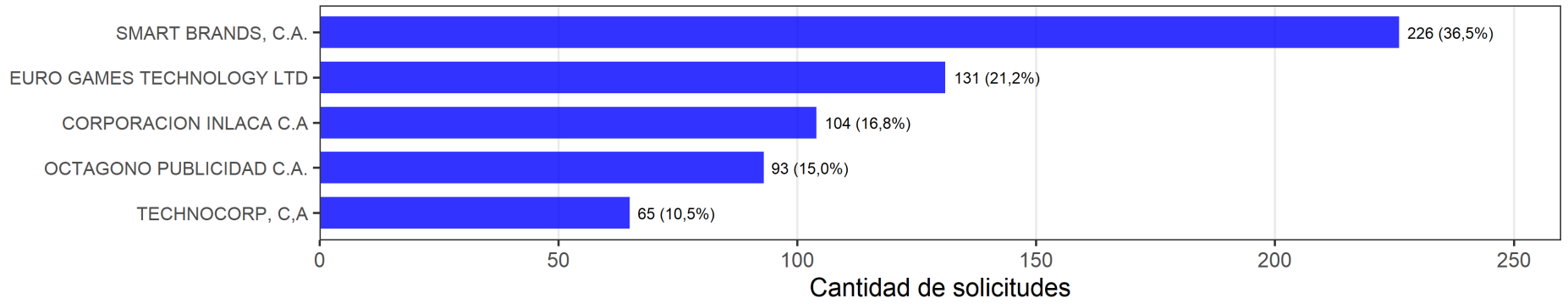
plot_fr_mensual

2.2.1.5. SAPI: top 5 solicitantes en solicitudes de marcas (últimos 13 meses: feb 2025 - feb 2026)

| Solicitante | feb 25 | mar 25 | abr 25 | may 25 | jun 25 | jul 25 | ago 25 | sep 25 | oct 25 | nov 25 | dic 25 | ene 26 | feb 26 |
|---|-----------|-----------|-----------|-----------|-----------|-----------|-----------|-----------|-----------|-----------|-----------|-----------|-----------|
| ?A CLETA LODGE HOTEL BOUTIQUE, C.A. | - | - | - | - | 3 | - | - | - | - | - | - | - | - |
| ARCHER-DANIELS-MIDLAND COMPANY | - | 5 | - | - | - | - | - | - | - | - | - | - | - |
| BANCO DEL TESORO BANCO UNIVERSAL CA | - | - | - | - | - | - | - | - | 1 | - | 3 | - | - |
| BANCO NACIONAL DE CREDITO, C.A. BANCO UNIVERSAL | - | 1 | - | - | - | - | - | - | - | - | - | - | - |
| BANESCO HOLDING, C.A. | - | - | - | - | - | - | - | - | - | - | - | - | 5 |
| BUILD-A-BEAR WORKSHOP, INC. | - | - | - | - | - | 5 | - | - | - | - | - | - | - |
| CASA DE REPRESENTACION 2N, C.A. | - | - | 4 | - | - | 4 | - | - | - | - | - | - | - |
| CASA DE REPRESENTACIONES TAGUAPIREFARMA, C.A | - | - | - | - | - | - | - | - | - | - | 4 | - | - |
| CATERPILLAR INC. | - | - | - | - | - | - | - | 1 | - | - | - | - | - |
| CLERMON ET ASSOCIES | - | - | - | - | - | - | - | - | 3 | - | - | - | - |
| COMERCIALIZADORA Y DISTRIBUIDORA EL ARABITO 222 F.P. | - | - | - | - | - | - | - | - | - | - | - | 5 | - |
| CORPORACION INLACA C.A | - | - | - | 2 | 2 | - | 5 | - | - | - | - | 3 | - |
| CORPORACION PACISCOR C.A. | - | - | - | - | - | - | - | 4 | - | - | - | - | - |
| CORPORACION TELEVEN, C.A. | - | - | - | - | - | - | - | - | 5 | - | - | - | - |
| CULTIVAR, C.A. | - | - | - | - | - | - | - | - | - | - | - | 1 | - |
| DECIEM BEAUTY GROUP INC. | - | - | - | - | - | - | - | - | - | - | - | - | 1 |
| DISTRIBUIDORA IPA, S.A | - | - | 5 | - | - | - | - | - | - | - | - | - | - |
| EMPIRE KEEWAY, C.A. | - | - | - | - | - | - | 4 | - | - | - | - | - | - |
| EMPRESA NACIONAL DEL CAFE S.A. | - | - | 1 | - | - | - | - | - | - | - | - | - | - |
| EURO GAMES TECHNOLOGY LTD | 1 | - | - | - | - | - | - | - | - | - | - | 1 | - |
| FALABELLA S.A. | - | - | - | - | - | - | - | - | - | - | - | - | 4 |
| FARMACIAS UNIDAS, S.A. (FUSA) | - | - | - | - | - | 2 | - | - | - | - | - | - | - |
| FEDERACION VENEZOLANA DE FUTBOL | - | - | 2 | - | - | - | - | - | - | - | - | - | - |
| FELIX ANDRADE GONZALEZ | 4 | - | - | - | - | - | - | - | - | - | - | - | - |
| FERRARA CANDY COMPANY | - | 3 | - | - | - | - | - | - | - | - | - | - | - |
| FUNDACION INSTITUTO MARCA PAIS | - | - | - | - | - | - | 2 | - | - | - | - | - | - |
| GLOBAL TRADE PANALUX Z.L. INC | - | - | - | - | - | - | - | - | - | 3 | - | - | - |
| GOS 7, C.A. | - | - | - | - | - | - | - | 2 | - | - | - | - | - |
| GRUPO DROSUR C.A. | - | - | - | 1 | - | - | - | - | - | - | - | - | - |
| HELADOS CALI, C.A. | - | - | - | 3 | - | - | - | - | - | - | - | - | - |
| IMPORTACIONES JBARAH, C.A. | - | - | - | - | - | - | - | - | - | - | - | - | 3 |
| INSTITUTO NACIONAL DE NUTRICION | - | 4 | - | - | - | - | - | - | - | 5 | - | - | - |
| INTCOMEX DE LAS AMERICAS, S.A. | - | - | - | - | - | - | - | - | - | - | - | - | 2 |
| INVERSIONES ROCA FIRME, C.A. | - | - | - | - | - | - | - | - | - | - | - | 5 | - |
| KAIZEN HOLDINGS, C.A. | - | 2 | - | - | - | - | - | - | - | - | - | - | - |
| LABORATORIO FONTI PHARMACEUTICAL C.A. | - | - | - | - | - | - | - | 2 | - | - | - | - | - |

| Solicitante | feb 25 | mar 25 | abr 25 | may 25 | jun 25 | jul 25 | ago 25 | sep 25 | oct 25 | nov 25 | dic 25 | ene 26 | feb 26 |
|---|-----------|-----------|-----------|-----------|-----------|-----------|-----------|-----------|-----------|-----------|-----------|-----------|-----------|
| LABORATORIOS KIMICEG, C.A. | - | - | - | - | 4 | - | - | - | - | - | - | - | - |
| LATTAFA PERFUMES IND. LLC. | - | - | - | - | - | - | - | - | 1 | - | - | - | - |
| LILIANYEL JOSEFINA LUCENA CARABALLO | - | - | - | - | - | - | - | 5 | - | - | - | - | - |
| MEGAT HOLDINGS, LLC | - | - | - | - | - | - | 5 | - | - | - | - | - | - |
| MPAGRO C.A. | - | - | - | - | - | - | 3 | - | - | - | - | - | - |
| OCTAGONO PUBLICIDAD C.A. | 5 | - | 5 | - | - | - | - | - | 5 | - | - | - | - |
| PIVCA PROMOTORA DE INVERSIONES Y VALORES, C.A. | - | - | - | - | 5 | - | - | - | - | - | - | - | - |
| RASASI PERFUMES MANUFACTURING LLC | - | - | - | - | - | - | - | - | - | - | 4 | - | - |
| ROBERT BOSCH GMBH | - | - | - | 3 | - | - | - | - | - | - | - | - | - |
| RYOBI LIMITED | - | - | - | - | 5 | - | - | - | - | - | - | - | - |
| SAAT AG | - | - | 2 | - | - | - | - | - | - | - | - | - | - |
| SALTYSNACK TUYERO, C.A. | 2 | - | - | - | - | - | - | - | - | - | - | - | - |
| SEIKO EPSON KABUSHIKI KAISHA (TAMBIEN COMERCIANDO COMO SEIKO EPSON CORPORATION) | - | - | - | - | - | - | - | - | - | 4 | - | - | - |
| SMART BRANDS, C.A. | - | - | - | - | 1 | - | 1 | - | - | 1 | 2 | - | - |
| SNOW TRUCK LIMITED | - | - | - | - | - | 3 | - | - | - | - | - | - | - |
| TECHNOCORP, C,A | 3 | - | - | - | - | - | - | - | - | - | - | - | - |
| UMG RECORDINGS, INC. | - | - | - | 5 | - | - | - | - | - | - | - | - | - |
| USINE LA CHINA, C.A. | - | - | - | - | - | - | - | - | - | 2 | - | - | - |
| VENEZOLANA DE TELEFERICOS VENTEL, C.A. | - | - | - | - | - | 1 | - | - | - | - | - | - | - |
| WYNCO DE VENEZUELA, C.A. | - | 5 | - | - | - | - | - | - | - | - | - | - | - |
| X.AI LLC | - | - | - | - | - | - | - | - | 4 | - | - | - | - |
| XIAOMI INC. | - | - | - | - | - | - | - | - | - | - | 1 | - | - |
| YANMAR HOLDINGS CO., LTD. | - | 5 | - | - | - | - | - | - | - | - | - | - | - |
| ZODIAC INTERNATIONAL CORPORATION | - | - | - | - | - | - | - | - | - | - | - | 4 | - |

SAPI: top 5 solicitantes en solicitudes de marcas (últimos 13 meses: feb 2025 - feb 2026)

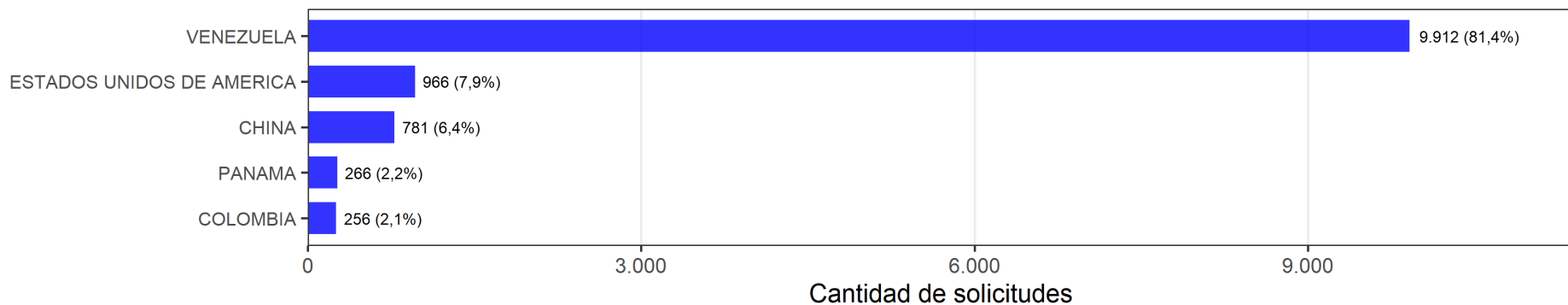


plot_sl_mensual

2.2.1.6. SAPI: top 5 países en solicitudes de marcas (últimos 13 meses: feb 2025 - feb 2026)

| País | feb 25 | mar 25 | abr 25 | may 25 | jun 25 | jul 25 | ago 25 | sep 25 | oct 25 | nov 25 | dic 25 | ene 26 | feb 26 |
|---------------------------|--------|--------|--------|--------|--------|--------|--------|--------|--------|--------|--------|--------|--------|
| ALEMANIA | - | - | - | 4 | - | - | - | - | - | - | - | - | - |
| BULGARIA | 2 | - | - | - | - | - | - | - | - | - | - | 4 | - |
| CANADA | - | - | - | - | - | - | - | 5 | - | - | - | - | 2 |
| CHINA | 4 | 3 | 3 | 3 | 3 | 3 | 2 | 3 | 3 | 2 | 2 | 2 | 4 |
| COLOMBIA | - | - | 5 | - | 4 | 5 | - | 4 | - | - | 5 | - | 5 |
| EMIRATOS ARABES UNIDOS | - | - | - | - | - | - | - | - | 5 | - | 4 | - | - |
| ESPAÑA | - | - | - | 5 | - | - | - | - | - | - | - | - | - |
| ESTADOS UNIDOS DE AMERICA | 3 | 2 | 2 | 2 | 2 | 2 | 2 | 2 | 2 | 3 | 3 | 3 | 3 |
| FRANCIA | 5 | - | - | - | - | - | - | - | 4 | - | - | - | - |
| ITALIA | - | - | - | - | - | - | 5 | - | - | - | - | - | - |
| JAPON | - | 5 | - | - | - | - | - | 5 | - | 4 | - | - | - |
| MEXICO | 5 | - | - | - | - | - | - | - | - | - | - | - | - |
| PANAMA | - | - | - | - | - | 4 | 4 | - | - | 5 | - | 5 | - |
| SINGAPUR | - | - | - | - | - | - | 5 | - | - | - | - | - | - |
| SUECIA | - | - | - | - | 5 | - | - | - | - | - | - | - | - |
| SUIZA | - | 4 | 4 | - | - | - | - | - | - | - | - | - | - |
| VENEZUELA | 1 | 1 | 1 | 1 | 1 | 1 | 1 | 1 | 1 | 1 | 1 | 1 | 1 |

SAPI: top 5 países en solicitudes de marcas (últimos 13 meses: feb 2025 - feb 2026)



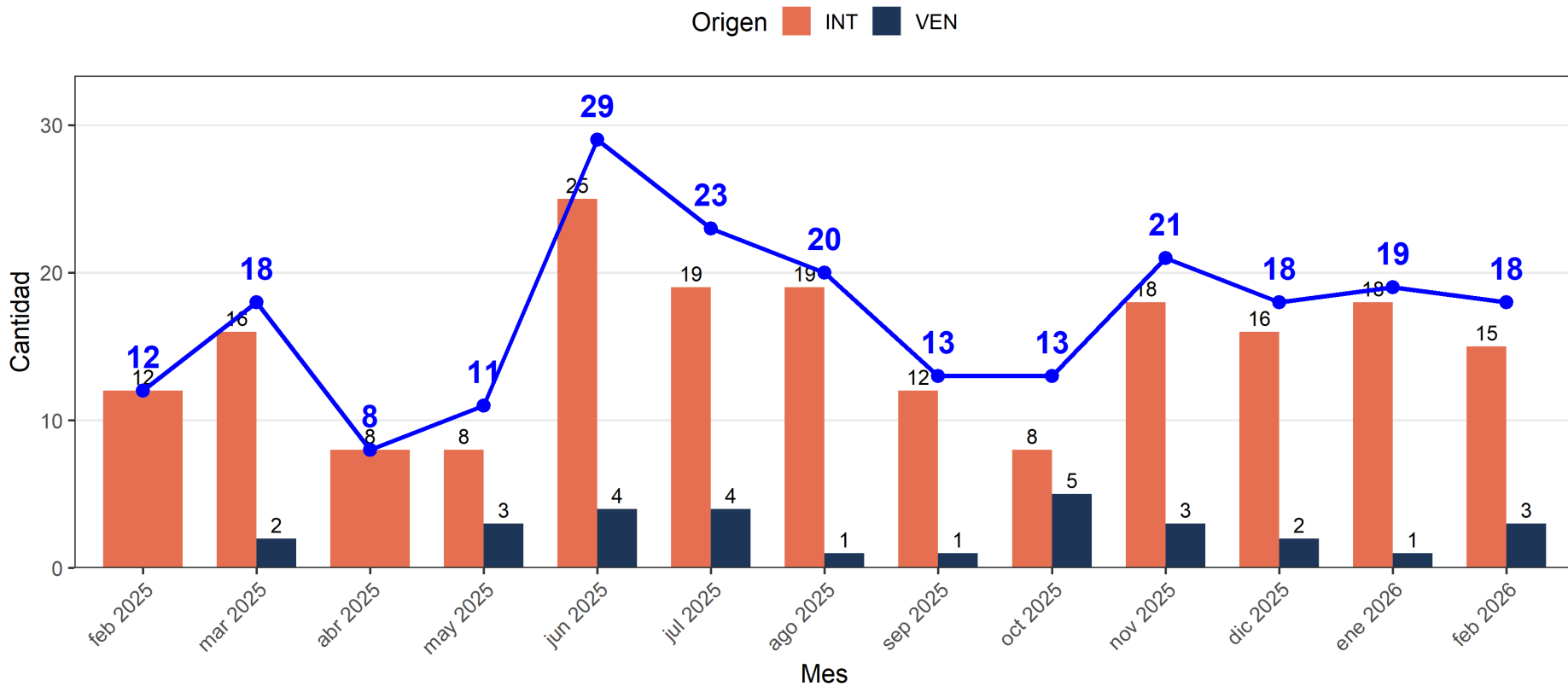
plot_ps_mensual

2.2.2. Patentes

2.2.2.1. SAPI: solicitudes de patentes por origen (últimos 13 meses: feb 2025 - feb 2026)

| Origen | feb 25 | mar 25 | abr 25 | may 25 | jun 25 | jul 25 | ago 25 | sep 25 | oct 25 | nov 25 | dic 25 | ene 26 | feb 26 | Total |
|--------|--------|--------|--------|--------|--------|--------|--------|--------|--------|--------|--------|--------|--------|-------|
| INT | 12 | 16 | 8 | 8 | 25 | 19 | 19 | 12 | 8 | 18 | 16 | 18 | 15 | 194 |
| VEN | 0 | 2 | 0 | 3 | 4 | 4 | 1 | 1 | 5 | 3 | 2 | 1 | 3 | 29 |
| Total | 12 | 18 | 8 | 11 | 29 | 23 | 20 | 13 | 13 | 21 | 18 | 19 | 18 | 223 |

SAPI: solicitudes de patentes por origen (últimos 13 meses: feb 2025 - feb 2026)

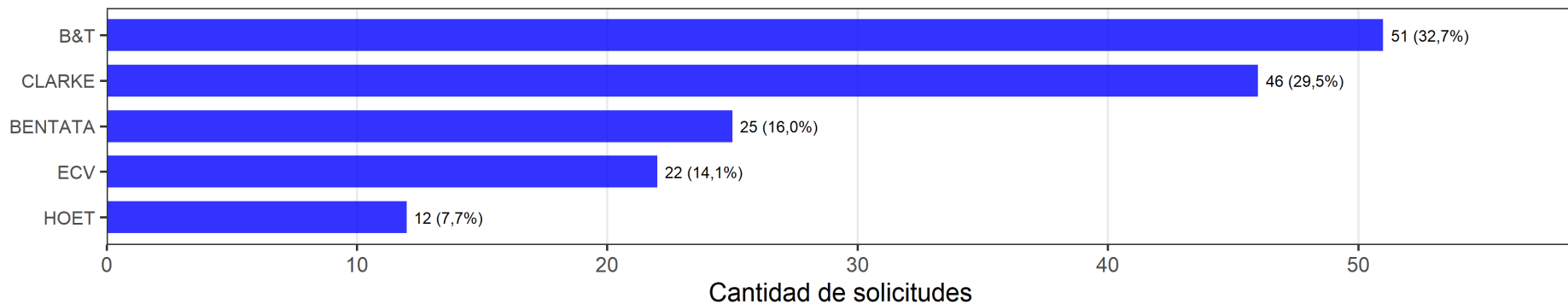


plot_wp_mensual

2.2.2.2. SAPI: top 5 firmas en solicitudes de patentes (últimos 13 meses: feb 2025 - feb 2026)

| Firma | feb 25 | mar 25 | abr 25 | may 25 | jun 25 | jul 25 | ago 25 | sep 25 | oct 25 | nov 25 | dic 25 | ene 26 | feb 26 |
|------------------|--------|--------|--------|--------|--------|--------|--------|--------|--------|--------|--------|--------|--------|
| ANTEQUERA | 1 | - | 3 | - | - | - | - | 4 | - | 2 | 4 | 3 | - |
| B&T | - | 1 | 1 | - | 4 | 1 | 2 | 1 | 1 | - | 1 | 1 | 3 |
| BENTATA | 2 | 4 | - | 3 | 1 | - | 3 | 4 | 2 | 4 | 4 | - | 2 |
| CARRASCOSA | - | - | - | - | - | 4 | - | - | - | - | 4 | - | 5 |
| CLARKE | - | 2 | 1 | 2 | 2 | 3 | 1 | 1 | 2 | 1 | 2 | 2 | 1 |
| CONTINENTAL IP | - | - | - | - | - | - | - | - | 5 | - | - | - | - |
| ECV | 2 | - | 3 | 1 | 3 | 2 | - | 1 | - | 4 | - | - | 3 |
| ENTRA IP | 5 | 3 | - | - | 5 | - | - | 4 | - | - | - | - | - |
| GABRIEL TADEO | - | - | - | - | - | - | - | - | - | - | - | - | 5 |
| LOPEZ JAEN | - | - | - | - | - | - | - | - | - | - | - | 3 | - |
| GR LEX | - | - | - | - | - | - | - | - | - | - | - | 3 | - |
| HOET | 2 | - | - | 3 | - | 4 | 4 | - | - | 2 | 3 | 3 | 5 |
| IP 360 | - | - | - | - | - | - | - | - | - | - | - | 3 | - |
| LOPEZ SANCHEZ IP | - | - | - | - | 5 | - | 4 | - | - | - | - | - | - |
| LUIS FRANCISCO | - | - | - | - | 5 | - | - | - | - | - | - | - | - |
| ELIAS | - | - | - | - | - | - | - | - | - | - | - | - | - |
| M Y M | 5 | - | - | - | - | - | 4 | - | - | - | - | - | - |
| MGA | 5 | - | - | - | - | - | - | - | - | - | - | - | - |
| MONTOYA | - | - | - | - | - | - | - | - | 2 | - | - | - | - |

SAPI: top 5 firmas en solicitudes de patentes (últimos 13 meses: feb 2025 - feb 2026)

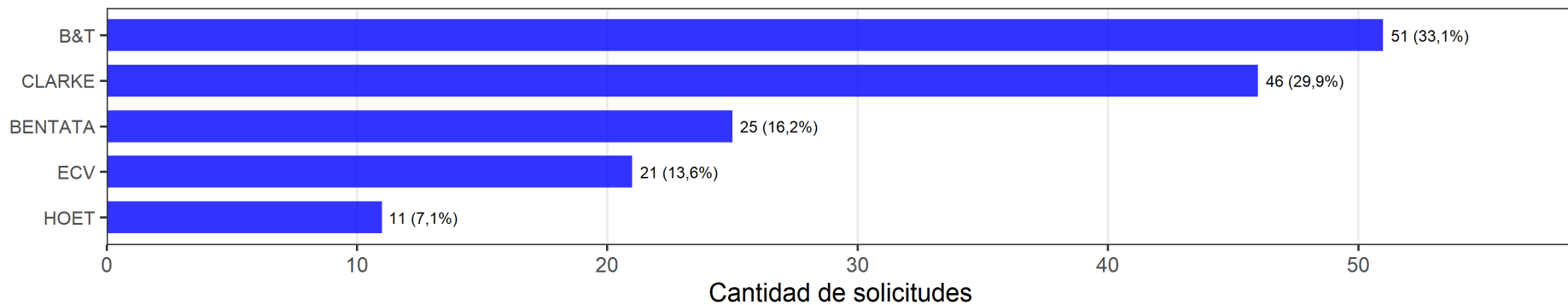


plot_fr_mensual

2.2.2.3. SAPI: top 5 firmas en solicitudes de patentes (INT) (últimos 13 meses: feb 2025 - feb 2026)

| Firma | feb 25 | mar 25 | abr 25 | may 25 | jun 25 | jul 25 | ago 25 | sep 25 | oct 25 | nov 25 | dic 25 | ene 26 | feb 26 |
|------------------|--------|--------|--------|--------|--------|--------|--------|--------|--------|--------|--------|--------|--------|
| ANTEQUERA | 1 | - | 3 | - | - | - | - | 4 | - | 2 | 4 | 3 | - |
| B&T | - | 1 | 1 | - | 4 | 1 | 2 | 1 | 1 | - | 1 | 1 | 3 |
| BENTATA | 2 | 4 | - | 3 | 1 | - | 3 | 4 | 2 | 4 | 4 | - | 2 |
| CARRASCOSA | - | - | - | - | - | 4 | - | - | - | - | 4 | - | 5 |
| CLARKE | - | 2 | 1 | 1 | 2 | 3 | 1 | 1 | 2 | 1 | 2 | 2 | 1 |
| CONTINENTAL IP | - | - | - | - | - | - | - | - | 4 | - | - | - | - |
| ECV | 2 | - | 3 | 1 | 3 | 2 | - | 1 | - | 4 | - | - | 3 |
| ENTRA IP | 5 | 3 | - | - | 5 | - | - | 4 | - | - | - | - | - |
| GABRIEL TADEO | - | - | - | - | - | - | - | - | - | - | - | - | 5 |
| LOPEZ JAEN | - | - | - | - | - | - | - | - | - | - | - | 3 | - |
| GR LEX | - | - | - | - | - | - | - | - | - | - | - | 3 | - |
| HOET | 2 | - | - | 3 | - | 4 | 4 | - | - | 2 | 3 | 3 | - |
| IP 360 | - | - | - | - | - | - | - | - | - | - | - | 3 | - |
| LOPEZ SANCHEZ IP | - | - | - | - | 5 | - | 4 | - | - | - | - | - | - |
| LUIS FRANCISCO | - | - | - | - | 5 | - | - | - | - | - | - | - | - |
| ELIAS | - | - | - | - | - | - | - | - | - | - | - | - | - |
| M Y M | 5 | - | - | - | - | - | 4 | - | - | - | - | - | - |
| MGA | 5 | - | - | - | - | - | - | - | - | - | - | - | - |

SAPI: top 5 firmas en solicitudes de patentes (INT) (últimos 13 meses: feb 2025 - feb 2026)

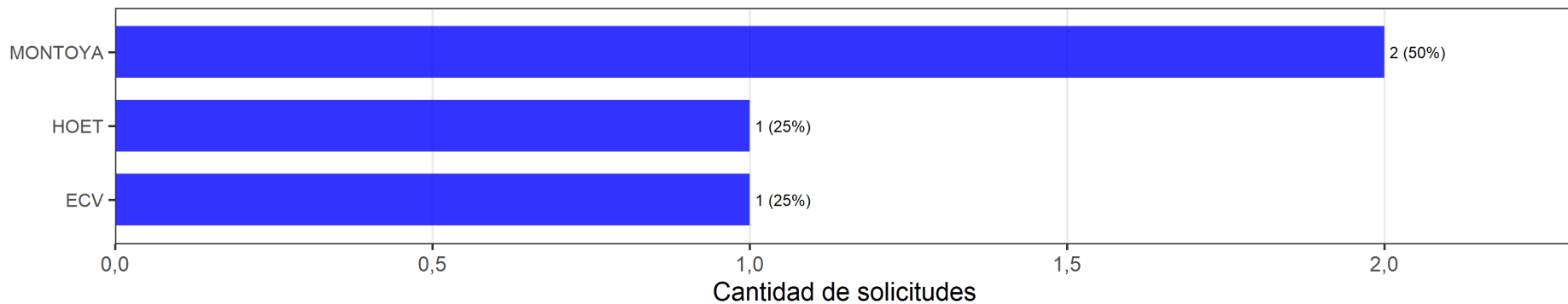


plot_fr_mensual

2.2.2.4. SAPI: top 5 firmas en solicitudes de patentes (VEN) (últimos 13 meses: feb 2025 - feb 2026)

| Firma | may 25 | oct 25 | feb 26 |
|---------|--------|--------|--------|
| ECV | 1 | - | - |
| HOET | - | - | 1 |
| MONTOYA | - | 1 | - |

SAPI: top 5 firmas en solicitudes de patentes (VEN) (últimos 13 meses: feb 2025 - feb 2026)



plot_fr_mensual

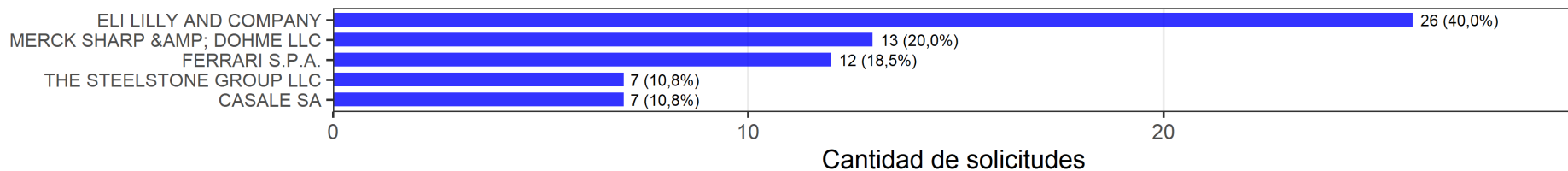
2.2.2.5. SAPI: top 5 solicitantes en solicitudes de patentes (últimos 13 meses: feb 2025 - feb 2026)

| Solicitante | feb 25 | mar 25 | abr 25 | may 25 | jun 25 | jul 25 | ago 25 | sep 25 | oct 25 | nov 25 | dic 25 | ene 26 | feb 26 |
|---|-----------|-----------|-----------|-----------|-----------|-----------|-----------|-----------|-----------|-----------|-----------|-----------|-----------|
| 4WASHING B.V. | - | - | - | - | - | 5 | - | - | - | - | - | - | - |
| ??? | - | - | - | - | - | - | 4 | - | - | - | - | - | - |
| ADIENNE PHARMA & BIOTECH SA | - | 4 | - | - | - | - | - | - | - | - | - | - | - |
| AGROVET MARKET S.A. | - | - | - | - | - | - | - | - | - | - | - | - | 3 |
| ALCOHOL MONITORING SYSTEMS, INC. DBA SCRAM SYSTEMS | - | - | - | - | - | - | - | - | - | - | - | - | 1 |
| ALLTECH INC. | - | - | - | - | - | - | 4 | - | - | - | - | - | - |
| AMBROSIA BIOSCIENCES INC. | - | - | - | - | - | - | - | - | - | - | - | 3 | - |
| APEX LABORATORIES PRIVATE LIMITED | - | - | - | - | - | - | 4 | - | - | - | - | - | - |
| ARCHROMA IP GMBH | - | - | - | - | - | - | - | - | - | - | - | - | 3 |
| ARCTURUS THERAPEUTICS, INC. | - | - | - | - | - | - | - | - | - | - | - | 3 | - |
| ARIAS RANGEL JOSE LUIS | - | - | - | - | - | 5 | - | - | - | - | - | - | - |
| ARIBIO CO., LTD. | - | - | - | - | - | - | - | - | 3 | - | - | - | - |
| ASPIRE BIOMED LLC | - | - | - | - | - | - | - | - | - | - | - | - | 3 |
| AURION BIOTECH, INC. | - | - | - | - | - | - | - | - | - | - | 3 | - | - |
| AUTOMOBILI LAMBORGHINI S.P.A. | 4 | - | - | - | - | - | - | - | - | - | - | 3 | - |
| AZAFAROS B.V. | - | - | - | - | - | 5 | - | - | - | - | - | - | - |
| BIOCRIST PHARMACEUTICALS, INC. | - | - | - | - | - | - | - | - | 3 | - | - | 3 | 3 |
| BLOSSOMHILL THERAPEUTICS, INC. | - | 4 | - | - | - | 3 | - | - | - | - | - | - | - |
| CAMURUS AB | - | - | - | 1 | - | - | - | - | - | - | 3 | - | - |
| CAREGEN CO., LTD. | - | - | - | - | - | - | - | - | - | - | 3 | - | - |
| CARLOS ALBERTO ROSSI COBO | - | - | - | - | - | - | - | - | - | - | - | - | 3 |
| CASALE SA | 1 | - | - | 1 | - | - | 3 | - | - | 2 | - | - | - |
| CHERY COMMERCIAL VEHICLE (SHANDONG) TECHNOLOGY CO., LTD. | - | - | 2 | - | - | - | - | - | - | - | - | - | - |
| COBIAX GMBH | - | - | - | - | - | - | - | - | - | - | 3 | - | - |
| CRYSTAL LAGOONS TECHNOLOGIES, INC. | 4 | - | - | - | - | - | - | - | - | - | - | - | - |
| DAEWOONG PHARMACEUTICAL CO., LTD. | - | - | - | - | - | - | - | - | - | - | 3 | - | - |
| DERRICK CORPORATION | - | - | - | - | - | 5 | - | - | - | - | - | - | - |
| DICE ALPHA, INC. | - | - | - | - | - | - | 1 | - | - | - | - | - | - |
| DINA ESTHER CHAVARRIA TRISTAN | - | - | - | - | - | 5 | - | - | - | - | - | - | - |
| EISBACH BIO GMBH | - | - | - | 1 | - | - | - | - | - | - | - | - | - |
| ELI LILLY AND COMPANY | - | 2 | 1 | 1 | 2 | 5 | 4 | 1 | 3 | 1 | 2 | - | 3 |
| EVONIK OPERATIONS GMBH | - | - | - | - | - | - | 4 | - | 3 | - | - | - | - |
| FARMACOLOGICOS VETERINARIOS S.A.C. | - | - | - | - | 4 | - | - | - | - | - | - | - | - |
| FERES TORREALBA ILIANA MARIA | - | - | - | 1 | - | - | - | - | - | - | - | - | - |
| FERRARI S.P.A. | - | - | - | - | - | - | 4 | - | - | - | - | - | - |
| FERRARI S.P.A. | - | - | - | - | 1 | - | 4 | 3 | 1 | - | 3 | - | - |

| Solicitante | feb 25 | mar 25 | abr 25 | may 25 | jun 25 | jul 25 | ago 25 | sep 25 | oct 25 | nov 25 | dic 25 | ene 26 | feb 26 |
|---|-----------|-----------|-----------|-----------|-----------|--------|-----------|-----------|-----------|-----------|--------|-----------|-----------|
| FUNDACION CENTRO NACIONAL DE DESARROLLO E INVESTIGACION EN TELECOMUNICACIONES | - | - | - | - | - | 5 | - | - | - | - | - | - | - |
| GABRIELA MARGARITA GAVIRIA SHORTT GMD12, LLC | - | - | - | - | - | - | - | - | - | - | - | - | 3 |
| GONZALEZ PEREZ LUIS MARINO GRUNENTHAL GMBH | - | - | - | - | - | 1 | - | - | - | - | - | - | - |
| HASSAN MOHAMED AKIL REDA HBN SHOE, LLC | - | - | - | - | - | - | - | - | - | - | - | - | 3 |
| HENRY JOHN KOVATCH WEISS HENSLEY INDUSTRIES, INC. | - | - | - | - | - | - | - | - | - | - | - | - | - |
| HERRERA LIENDO JUAN BAUTISTA HIROTSU BIO SCIENCE INC. | - | 1 | - | - | - | - | - | - | - | - | - | - | - |
| HOCHAIMI SMAILI MOHAMAD ICREATIVA PANEL, C.A. | - | - | - | - | - | - | - | - | - | - | - | - | - |
| IMPORTADORA DONSEN, C.A. INNOSPEC LIMITED | - | - | - | - | - | 3 | - | - | - | - | - | - | - |
| INNOSPEC PERFORMANCE CHEMICALS ITALIA SRL | - | - | - | - | - | - | - | - | - | - | 2 | 3 | - |
| INSTITUTO NACIONAL DE CANALIZACIONES INVERSIONES CAMACARO 2022 CA | - | - | - | - | - | - | - | - | - | - | - | 3 | - |
| IRENE CAROLINA GONCALVES BRAVO IRIZAR S. COOP. | - | - | - | - | - | - | 4 | - | - | - | - | - | - |
| JOHN ANDER OYOLA VERA JOINT STOCK COMPANY | - | 4 | - | - | - | - | - | - | - | - | - | - | - |
| JOINT STOCK COMPANY BIOCAD JOINT STOCK COMPANY "\\\"BIOCAD\\\"" | - | - | 2 | - | - | - | - | - | - | - | - | - | - |
| JOINT STOCK COMPANY "BIOCAD??" KEYSTONE C.A. | - | - | - | - | - | - | - | 3 | - | - | - | - | - |
| LETI PHARMA, S.L.U. MANRIQUEZ VARGAS ANGELICA DEL CARMEN | - | - | - | - | - | - | - | - | 1 | - | - | - | - |
| MAXIM ALNASSER MERCK SHARP & DOHME LLC | - | - | - | - | - | - | - | - | - | 2 | 3 | - | 3 |
| MIDREX TECHNOLOGIES, INC. MITSUBISHI GAS CHEMICAL COMPANY, INC. | - | - | - | - | - | - | - | - | - | - | - | 1 | - |
| MORPHIC THERAPEUTIC, INC. NADIM ELNESER KASSEM | - | - | 2 | - | - | 5 | - | 1 | 3 | - | 1 | 2 | - |
| NIMBUS SALACIA, INC. PARFUMS CHRISTIAN DIOR | - | - | - | - | - | - | - | - | - | - | - | - | 2 |
| PETROQUIMICA DE VENEZUELA. S.A PFIZER INC. | - | - | - | 1 | - | - | - | - | - | - | - | - | - |
| | - | 4 | - | - | - | - | 4 | - | - | - | - | 3 | - |
| | - | 2 | - | - | - | - | - | - | - | - | - | - | - |

| Solicitante | feb 25 | mar 25 | abr 25 | may 25 | jun 25 | jul 25 | ago 25 | sep 25 | oct 25 | nov 25 | dic 25 | ene 26 | feb 26 |
|--------------------------------------|--------|--------|--------|--------|--------|--------|--------|--------|--------|--------|--------|--------|--------|
| PHOSPHOLUTIONS INC. | 4 | - | - | - | - | - | - | - | - | - | - | - | - |
| PROTECHNA S.A. | - | - | - | - | - | - | - | 3 | - | - | - | - | - |
| PROTONH2 ANALYTICS, LIMITED | - | 4 | - | - | - | - | - | - | - | - | - | - | - |
| PYROGENESIS INC. | 4 | - | - | - | - | - | - | - | - | - | - | - | - |
| REARDEN, LLC | - | - | - | - | - | - | - | - | - | - | - | - | 3 |
| REPRESENTACIONES FUNDAIM, C.A. | - | - | - | - | - | 5 | - | - | - | - | - | - | - |
| RS TECHNOLOGIES INC. | - | - | - | - | - | - | - | - | - | - | - | 3 | - |
| RVMAGNETICS, A.S. | 4 | - | - | - | - | - | - | - | - | - | - | - | - |
| SACCO S.R.L. | - | - | - | - | - | - | - | - | - | - | - | - | 3 |
| SANCHEZ SILVA MANUEL ALEJANDRO | - | - | - | - | - | - | - | - | - | - | 3 | - | - |
| SANEGENE BIO USA INC. | - | - | - | - | - | - | - | - | - | - | - | 3 | - |
| SAROD GREENBACK LLP | - | - | - | - | - | - | - | - | - | - | - | 3 | - |
| SEAGEN INC. | - | 4 | - | - | - | - | - | - | - | - | - | - | - |
| SICHUAN KELUN-BIOTECH | - | - | - | - | - | 3 | - | - | - | - | - | - | - |
| BIOPHARMACEUTICAL CO., LTD. | - | - | - | - | - | - | - | - | - | - | - | - | - |
| SILIMED INDUSTRIA DE IMPLANTES LTDA. | 4 | - | - | - | - | - | - | - | - | - | - | - | - |
| SOS SOLUTIONS, INC | 1 | - | - | - | - | - | - | - | - | - | - | - | - |
| SWATCH AG (SWATCH SA) (SWATCH LTD.) | - | - | - | - | 4 | - | - | - | - | - | - | - | - |
| TANGLE TEEZER LIMITED | - | - | - | - | - | 2 | - | - | - | - | - | - | - |
| THE STEELSTONE GROUP LLC | - | 4 | 2 | - | - | - | 2 | - | 3 | - | - | - | - |
| TREVOS LTD | - | - | - | - | - | - | - | - | - | - | - | 3 | - |
| TRUSTEES OF TUFTS COLLEGE | - | - | - | - | - | 5 | - | - | - | - | - | - | - |
| TVS MOTOR COMPANY LIMITED | - | - | - | - | - | - | - | - | - | - | - | - | 3 |
| U.S. COTTON, LLC | - | - | - | 1 | - | - | - | - | - | - | - | - | - |
| UNIVERSIDAD DE LOS LAGOS | - | - | - | - | - | - | - | 3 | - | - | - | - | - |
| VERTEX PHARMACEUTICALS INCORPORATED | - | - | - | - | - | - | - | 3 | - | - | - | - | - |
| WHITNEY SHAM ZHENG | - | - | - | - | - | - | - | 3 | - | - | - | - | - |
| ZEST CLEAN POWER PRIVATE LIMITED | 1 | - | - | - | - | - | - | - | - | - | - | - | - |
| ZHEJIANG XINNONG CHEMICAL CO., LTD | - | - | - | - | - | - | - | - | - | - | - | 3 | - |

SAPI: top 5 solicitantes en solicitudes de patentes (últimos 13 meses: feb 2025 - feb 2026)

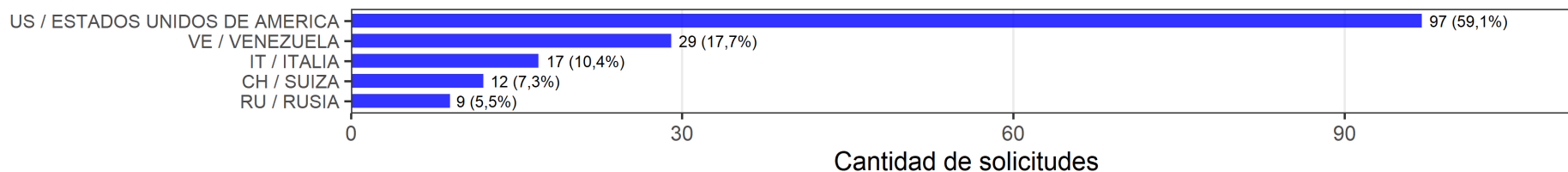


plot_sl_mensual

2.2.2.6. SAPI: top 5 países en solicitudes de patentes (últimos 13 meses: feb 2025 - feb 2026)

| País | feb 25 | mar 25 | abr 25 | may 25 | jun 25 | jul 25 | ago 25 | sep 25 | oct 25 | nov 25 | dic 25 | ene 26 | feb 26 |
|-----------------------------------|--------|--------|--------|--------|--------|--------|--------|--------|--------|--------|--------|--------|--------|
| AE / EMIRATOS ARABES | - | - | - | - | - | - | - | - | - | - | - | 3 | - |
| UNIDOS | | | | | | | | | | | | | |
| BR / BRASIL | 4 | - | - | - | - | - | - | - | - | - | - | - | - |
| CA / CANADA | 4 | - | - | - | - | - | - | - | - | - | - | 3 | - |
| CH / SUIZA | 2 | 3 | - | 4 | 4 | - | 2 | 3 | - | 3 | - | - | 3 |
| CL / CHILE | - | - | - | - | - | - | - | 3 | - | - | - | - | - |
| CN / CHINA | - | - | 2 | - | - | 4 | - | - | - | - | - | 3 | - |
| DE / ALEMANIA | - | - | - | 2 | - | - | 4 | - | 4 | - | 4 | - | - |
| ES / ESPAÑA | - | - | - | - | - | - | - | - | - | 3 | 4 | - | 3 |
| FR / FRANCIA | - | - | - | - | - | - | - | - | - | - | 4 | - | - |
| GB / REINO UNIDO | - | - | - | - | - | 3 | - | - | - | 3 | 4 | - | - |
| IE / IRLANDA | - | 3 | - | - | - | - | - | - | - | - | - | - | - |
| IN / INDIA | 2 | - | - | - | 4 | - | 4 | - | - | - | - | 3 | 3 |
| IT / ITALIA | 4 | - | - | 4 | 1 | - | 2 | 3 | 3 | - | 4 | 3 | 3 |
| JP / JAPON | - | - | 2 | - | - | - | 4 | - | - | - | - | 3 | - |
| KN / ISLAS SAN CRISTOBAL Y NIEVES | - | - | - | - | - | - | - | - | - | - | - | 2 | - |
| KR / COREA DEL SUR | - | - | - | - | - | - | - | - | 4 | - | 2 | - | - |
| NL / PAISES BAJOS | - | - | - | - | - | 4 | - | - | - | - | - | - | - |
| PE / PERU | - | - | - | - | 4 | - | - | - | - | - | - | - | 3 |
| RU / RUSIA | - | - | 2 | 4 | 4 | - | 4 | 2 | - | 3 | - | - | - |
| SE / SUECIA | - | - | - | 4 | - | - | - | - | - | - | 4 | - | - |
| SK / ESLOVAQUIA | 4 | - | - | - | - | - | - | - | - | - | - | - | - |
| US / ESTADOS UNIDOS DE AMERICA | 1 | 1 | 1 | 2 | 1 | 1 | 1 | 1 | 2 | 1 | 1 | 1 | 1 |
| VE / VENEZUELA | - | 2 | - | 1 | 3 | 2 | 4 | 3 | 1 | 2 | 2 | 3 | 2 |

SAPI: top 5 países en solicitudes de patentes (últimos 13 meses: feb 2025 - feb 2026)



plot_ps_mensual

3. Años 2022 – 2026

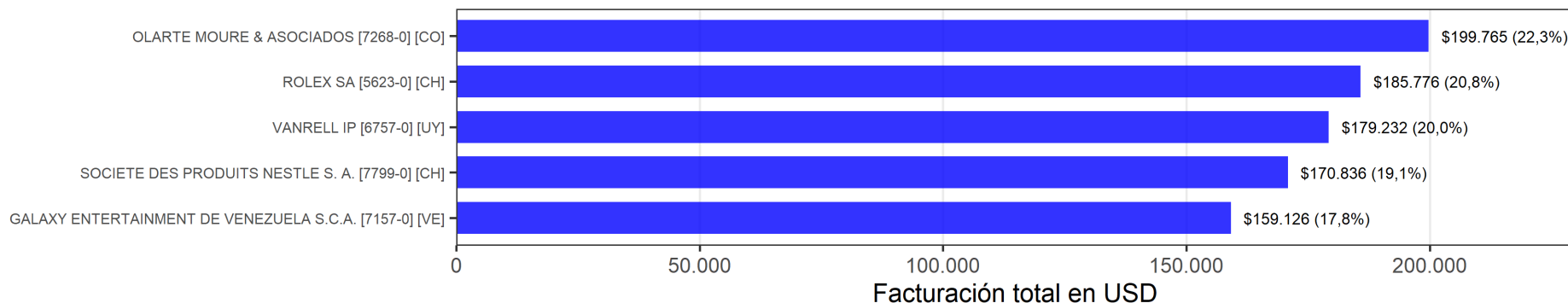
3.1. B&T

3.1.1. Clientes

3.1.1.1. B&T: top 5 clientes por facturación en USD (años: 2022 - 2026)

| Cliente | 2022 | 2023 | 2024 | 2025 | 2026 |
|--|--------------|--------------|--------------|--------------|--------------|
| BRANDSTOCK SERVICES GMBH [4456-0] [DE] | - | \$45.396 (3) | - | - | - |
| DF-MP DÖRRIES FRANK-MOLNIA & POHLMAN PATENTANWÄLTE [6658-0] [DE] | \$13.732 (3) | - | - | - | - |
| FENWICK & WEST LLP - MOUNTAIN VIEW [2255-0] [US] | \$22.022 (1) | - | - | \$36.616 (5) | - |
| GALAXY ENTERTAINMENT DE VENEZUELA S.C.A. [7157-0] [VE] | - | \$67.985 (2) | \$64.378 (4) | - | - |
| MAJOR LEAGUE BASEBALL PROPERTIES, INC. [2982-0] [US] | - | - | - | - | \$86.324 (1) |
| MARK-I INC. [6569-0] [JP] | - | - | - | - | \$20.640 (3) |
| NOETAR PROPIEDAD INDUSTRIAL SA [7815-0] [UY] | - | - | \$73.008 (2) | - | - |
| OLARTE MOURE & ASOCIADOS [7268-0] [CO] | - | \$92.075 (1) | \$64.045 (5) | - | - |
| PROVIMARCAS S.A.S. [7304-0] [CO] | \$ 8.635 (4) | - | - | - | - |
| ROLEX SA [5623-0] [CH] | - | \$43.038 (4) | \$64.506 (3) | - | \$46.107 (2) |
| SOCIETE DES PRODUITS NESTLE S. A. [7799-0] [CH] | - | - | \$77.876 (1) | \$69.872 (1) | - |
| ULTRALUB C.A [8179-0] [VE] | - | - | - | - | \$15.525 (5) |
| UNIVERSAL MUSIC GROUP [4840-0] [US] | - | - | - | \$41.672 (3) | - |
| VANRELL IP [6757-0] [UY] | \$ 8.398 (5) | \$34.598 (5) | - | \$62.594 (2) | - |
| WOOD HERRON & EVANS [1396-0] [US] | \$15.901 (2) | - | - | - | - |
| ZODIAC INTERNATIONAL CORPORATION [8218-0] [PA] | - | - | - | \$37.199 (4) | \$16.378 (4) |

B&T: top 5 clientes por facturación en USD (años: 2022 - 2026)



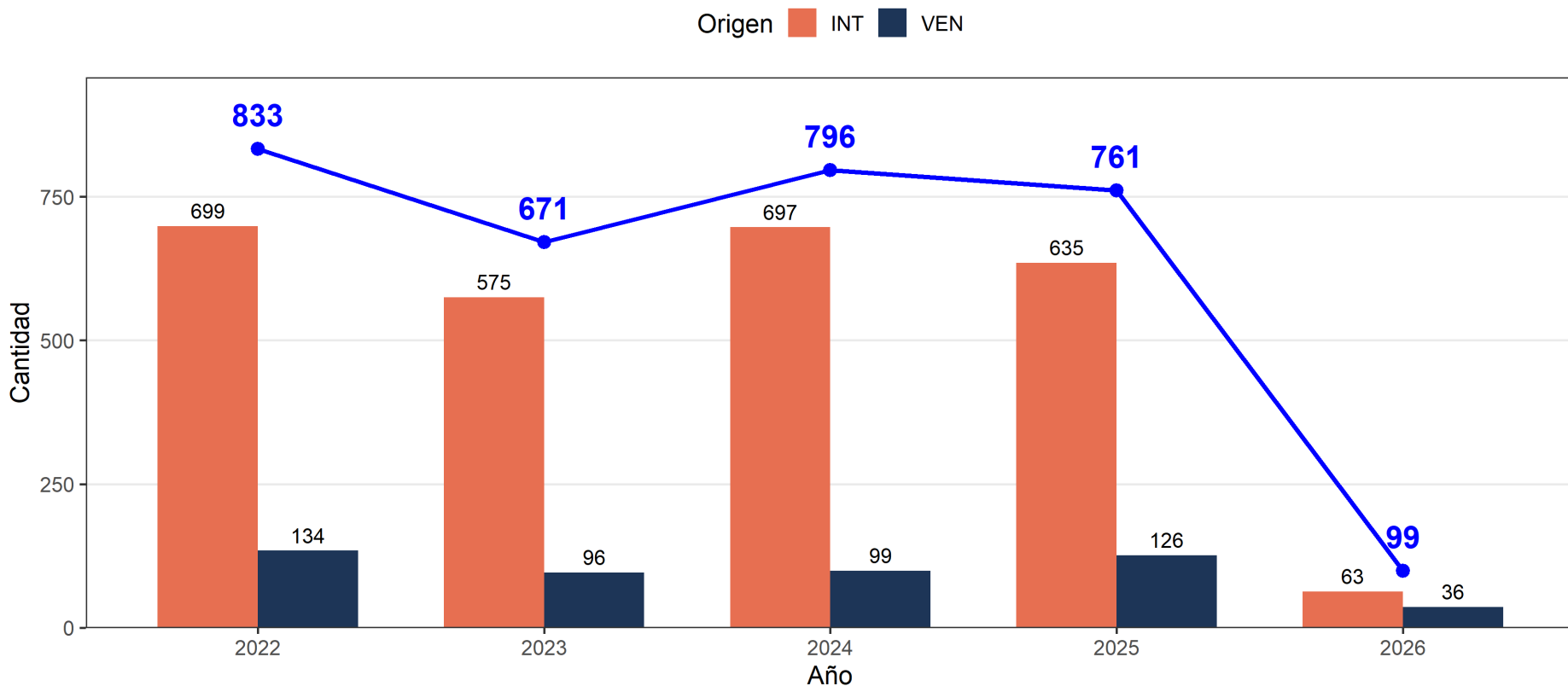
plot_fc_anual

3.1.2. Marcas

3.1.2.1. B&T: solicitudes de marcas por origen (años: 2022 - 2026)

| Origen | 2022 | 2023 | 2024 | 2025 | 2026 | Total |
|--------|------|---------|--------|--------|-------|-------|
| INT | 699 | 575 | 697 | 635 | 63 | 2.669 |
| VEN | 134 | 96 | 99 | 126 | 36 | 491 |
| Total | 833 | 671 | 796 | 761 | 99 | 3.160 |
| Var. % | | -19,4 % | 18,6 % | -4,4 % | -87 % | |

B&T: solicitudes de marcas por origen (años: 2022 - 2026)

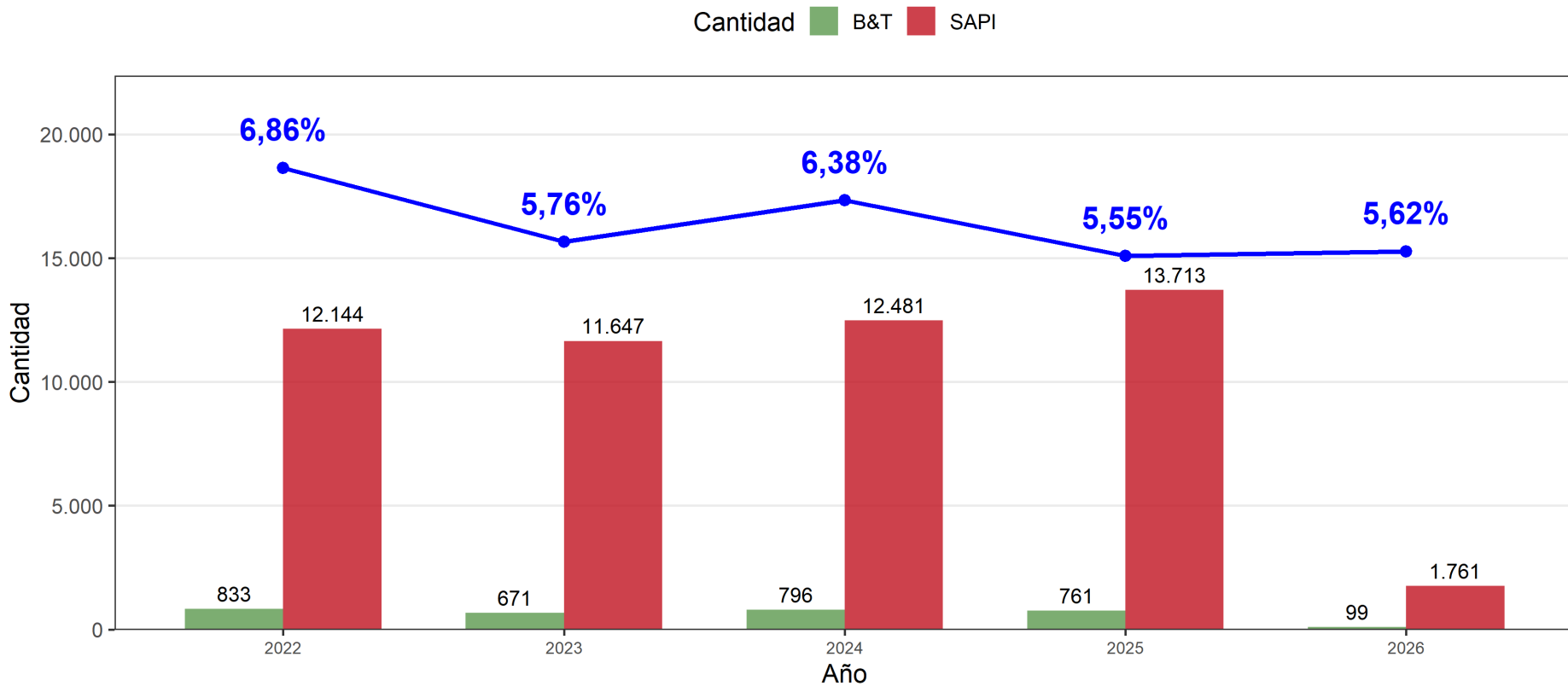


plot_wp_anual

3.1.2.2. B&T: market share en solicitudes de marcas (años: 2022 - 2026)

| Concepto | 2022 | 2023 | 2024 | 2025 | 2026 | Total |
|--------------|--------|--------|--------|--------|--------|--------|
| B&T | 833 | 671 | 796 | 761 | 99 | 3.160 |
| SAPI | 12.144 | 11.647 | 12.481 | 13.713 | 1.761 | 51.746 |
| market share | 6,86 % | 5,76 % | 6,38 % | 5,55 % | 5,62 % | 6,11 % |

B&T: market share en solicitudes de marcas (años: 2022 - 2026)

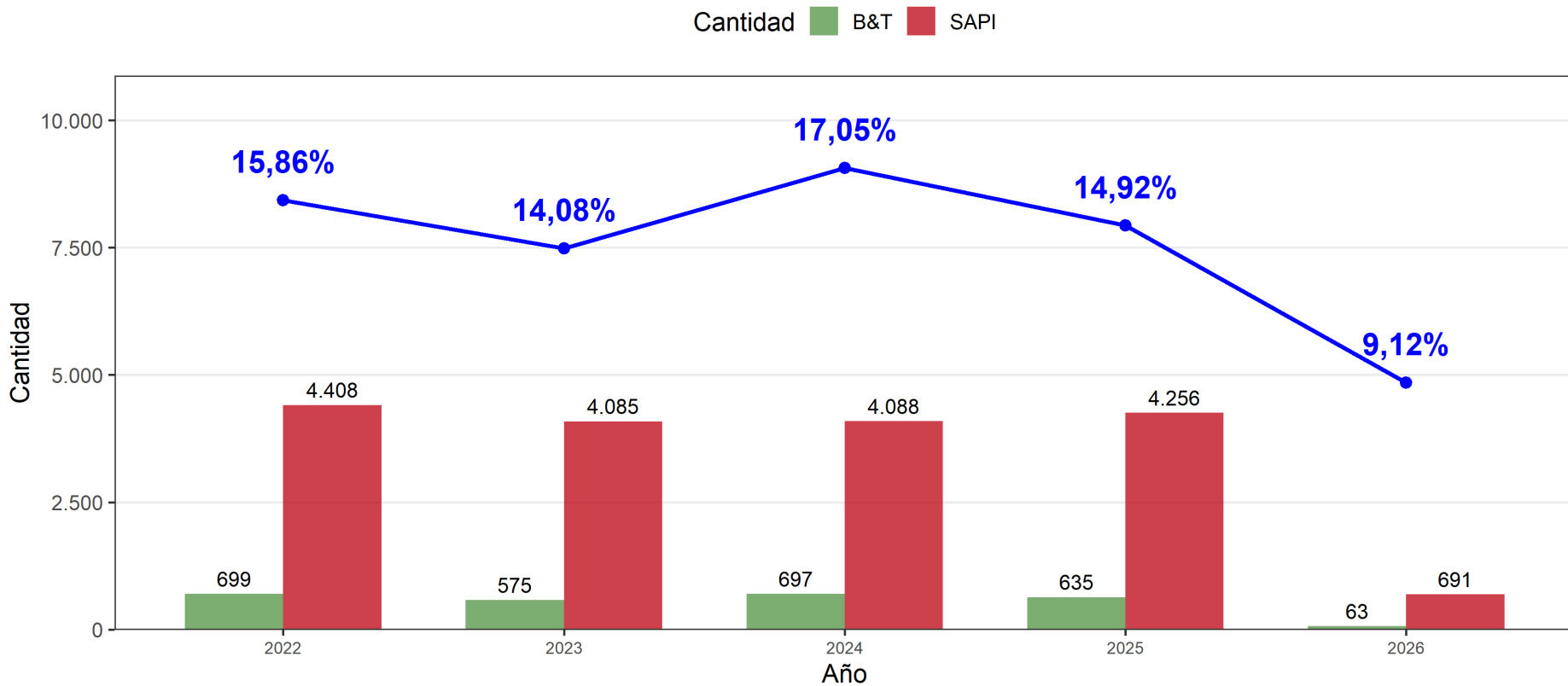


plot_ms_anual

3.1.2.3. B&T: market share en solicitudes de marcas (INT) (años: 2022 - 2026)

| Concepto | 2022 | 2023 | 2024 | 2025 | 2026 | Total |
|--------------|---------|---------|---------|---------|--------|---------|
| B&T | 699 | 575 | 697 | 635 | 63 | 2.669 |
| SAPI | 4.408 | 4.085 | 4.088 | 4.256 | 691 | 17.528 |
| market share | 15,86 % | 14,08 % | 17,05 % | 14,92 % | 9,12 % | 15,23 % |

B&T: market share en solicitudes de marcas (INT) (años: 2022 - 2026)

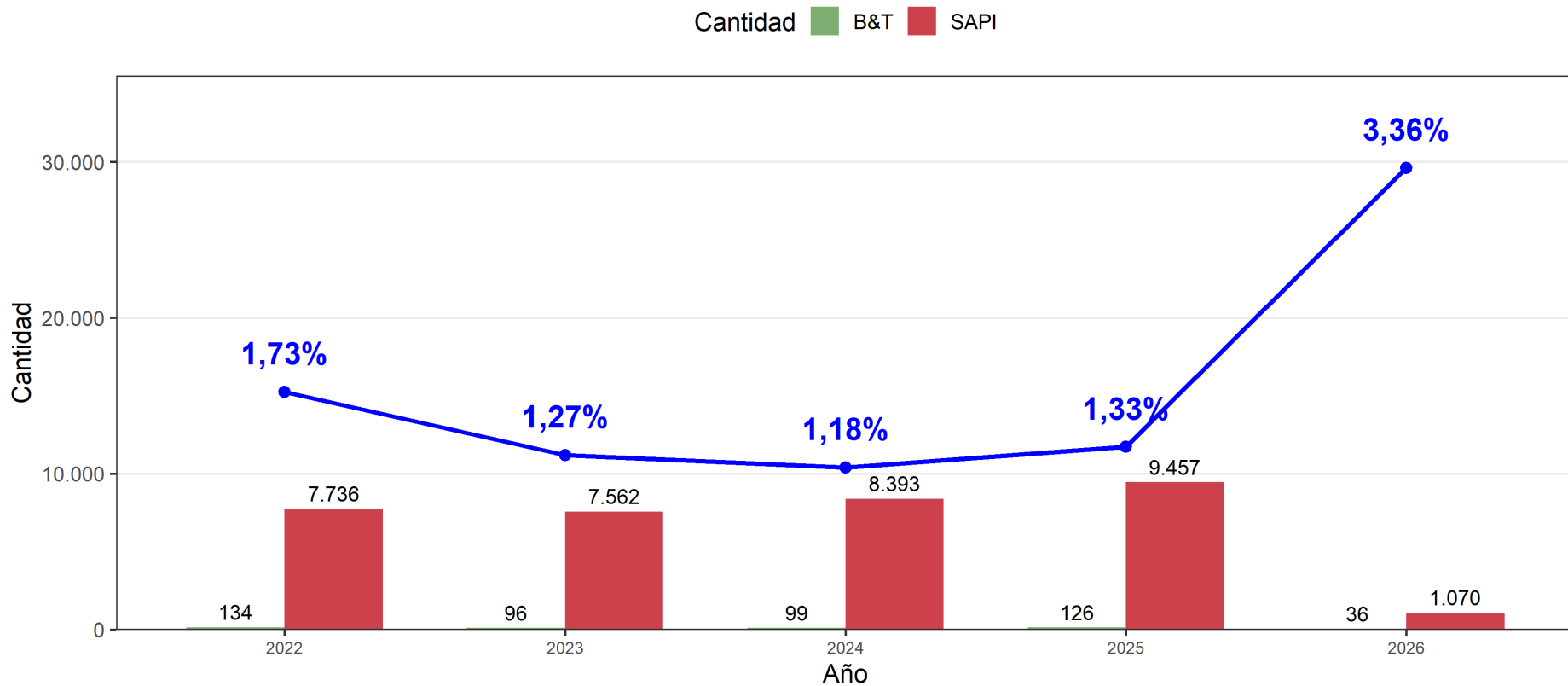


plot_ms_anual

3.1.2.4. B&T: market share en solicitudes de marcas (VEN) (años: 2022 - 2026)

| Concepto | 2022 | 2023 | 2024 | 2025 | 2026 | Total |
|--------------|--------|--------|--------|--------|--------|--------|
| B&T | 134 | 96 | 99 | 126 | 36 | 491 |
| SAPI | 7.736 | 7.562 | 8.393 | 9.457 | 1.070 | 34.218 |
| market share | 1,73 % | 1,27 % | 1,18 % | 1,33 % | 3,36 % | 1,43 % |

B&T: market share en solicitudes de marcas (VEN) (años: 2022 - 2026)

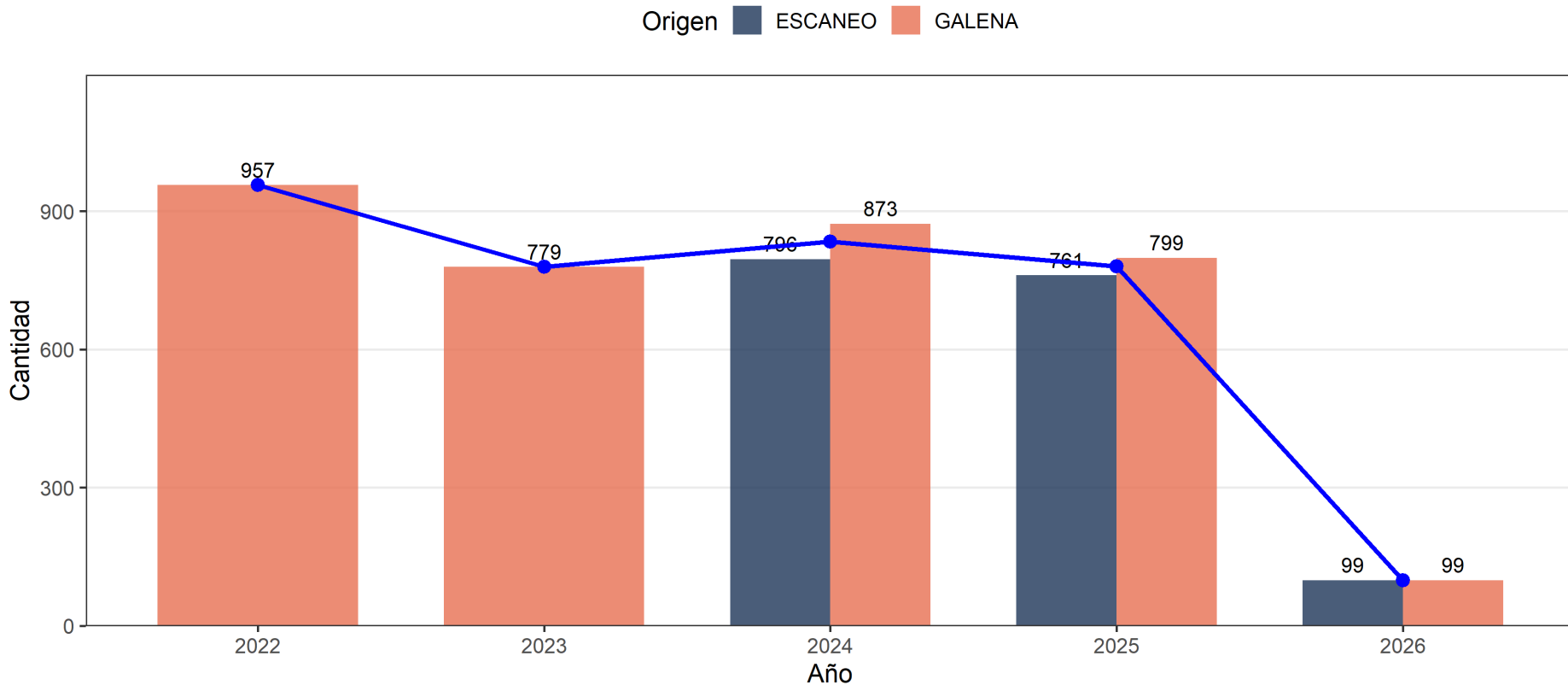


plot_ms_anual

3.1.2.5. B&T: solicitudes de marcas por fuente (años: 2022 - 2026)

| Origen | 2022 | 2023 | 2024 | 2025 | 2026 |
|----------|------|------|------|------|------|
| ESCANEEO | 0 | 0 | 796 | 761 | 99 |
| GALENA | 957 | 779 | 873 | 799 | 99 |

B&T: solicitudes de marcas por fuente (años: 2022 - 2026)

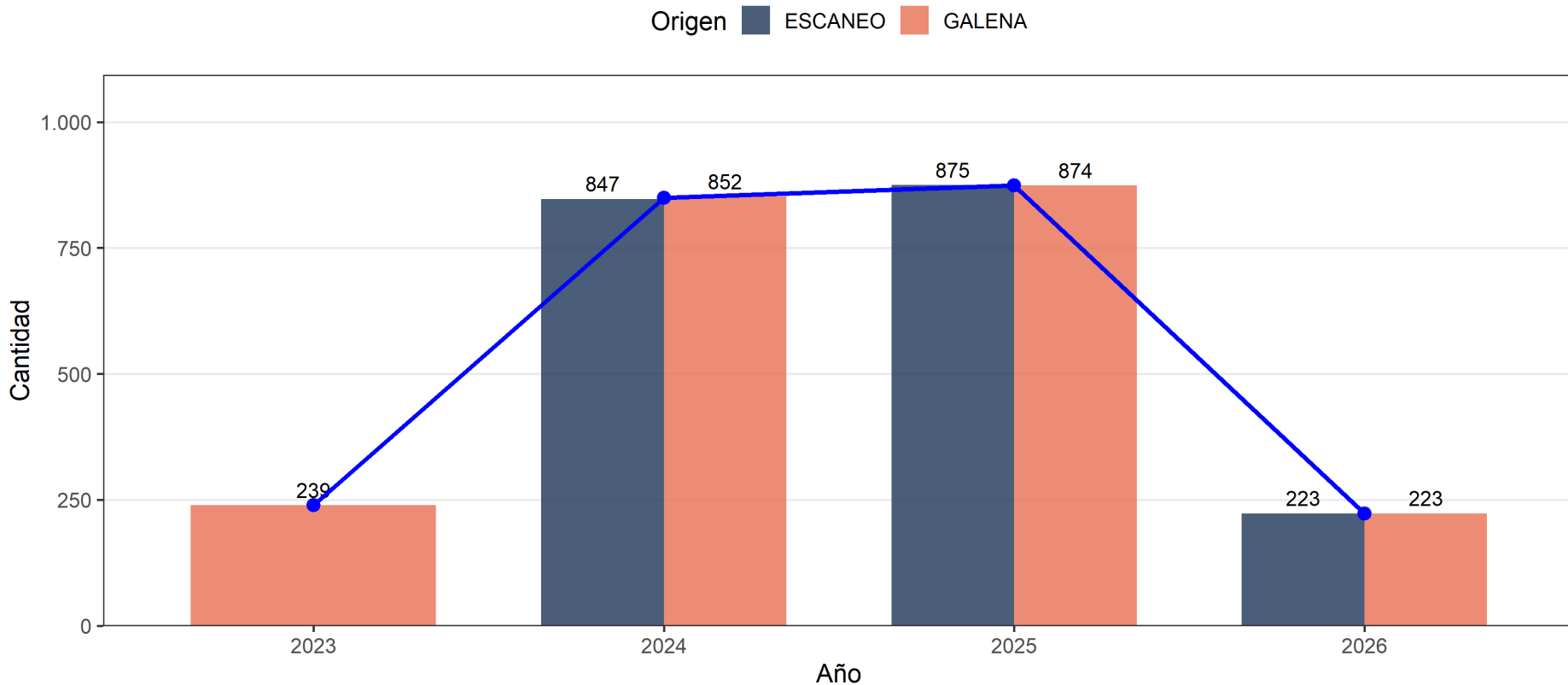


plot_es_anual

3.1.2.6. B&T: renovaciones de marcas por fuente (años: 2022 - 2026)

| Origen | 2023 | 2024 | 2025 | 2026 |
|----------|------|------|------|------|
| ESCANEEO | 0 | 847 | 875 | 223 |
| GALENA | 239 | 852 | 874 | 223 |

B&T: renovaciones de marcas por fuente (años: 2022 - 2026)

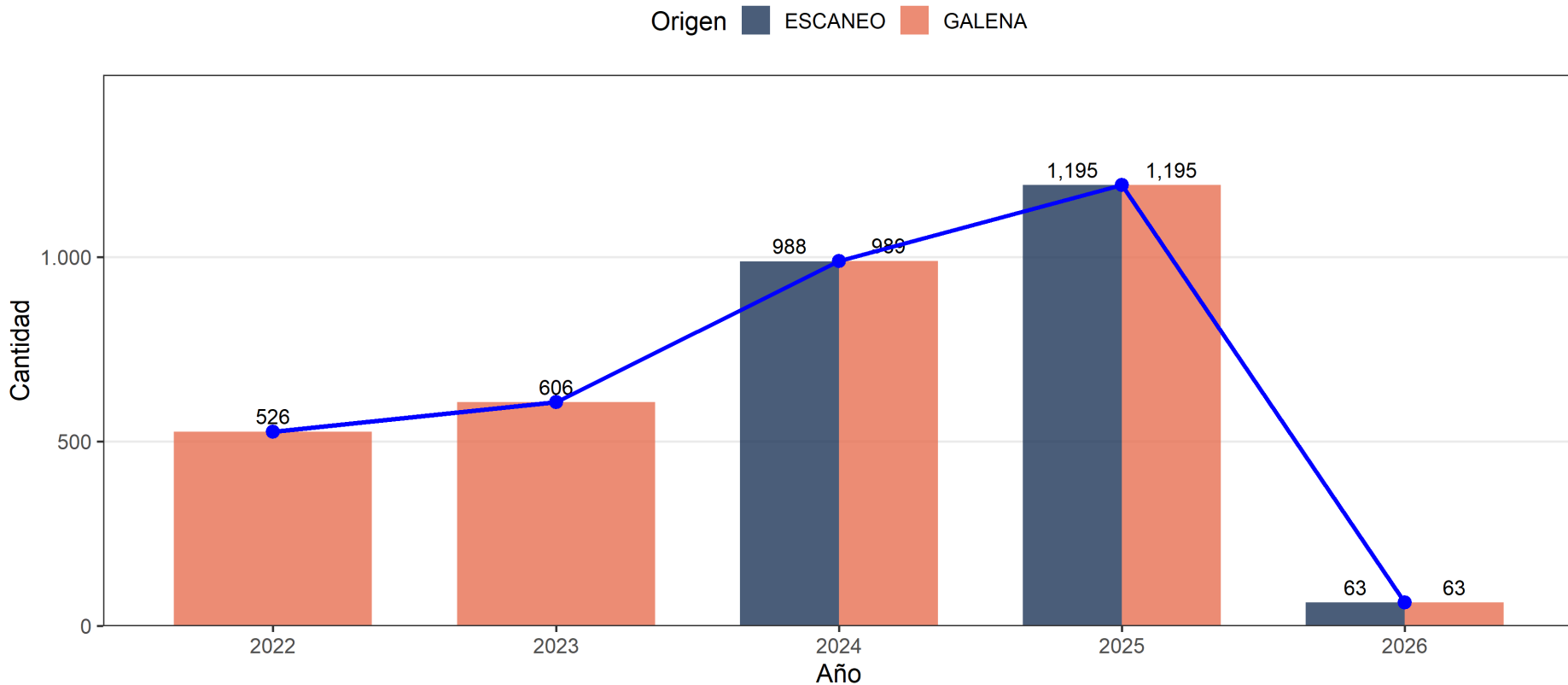


plot_es_anual

3.1.2.7. B&T: traspasos de marcas por fuente (años: 2022 - 2026)

| Origen | 2022 | 2023 | 2024 | 2025 | 2026 |
|----------|------|------|------|-------|------|
| ESCANEEO | 0 | 0 | 988 | 1.195 | 63 |
| GALENA | 526 | 606 | 989 | 1.195 | 63 |

B&T: traspasos de marcas por fuente (años: 2022 - 2026)



plot_es_anual

i Nota

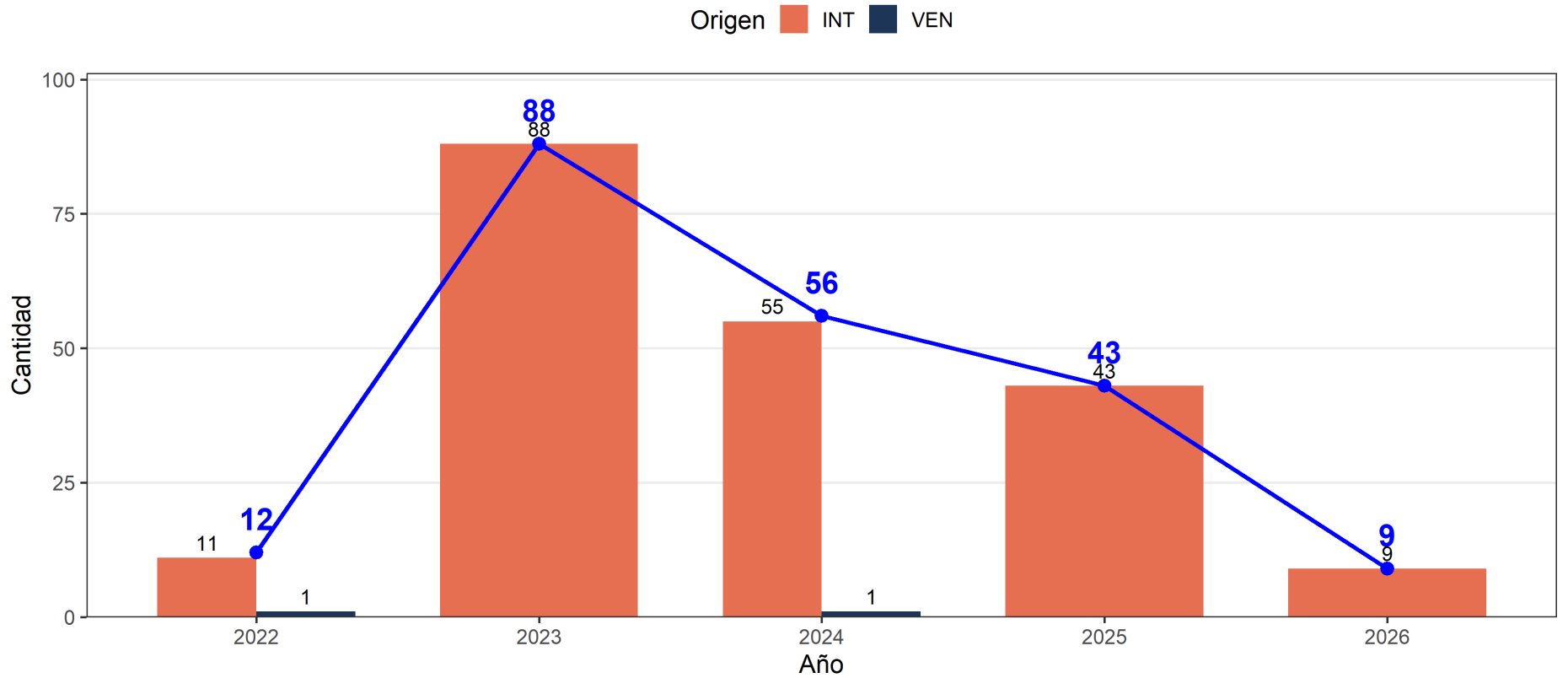
Los traspasos incluyen: cambios de domicilio, cambios de nombre, cambios de peticionario, cesiones, fusiones y licencias de uso.

3.1.3. Patentes

3.1.3.1. B&T: solicitudes de patentes por origen (años: 2022 - 2026)

| Origen | 2022 | 2023 | 2024 | 2025 | 2026 | Total |
|--------|------|---------|---------|---------|---------|-------|
| INT | 11 | 88 | 55 | 43 | 9 | 206 |
| VEN | 1 | 0 | 1 | 0 | 0 | 2 |
| Total | 12 | 88 | 56 | 43 | 9 | 208 |
| Var. % | | 633,3 % | -36,4 % | -23,2 % | -79,1 % | |

B&T: solicitudes de patentes por origen (años: 2022 - 2026)

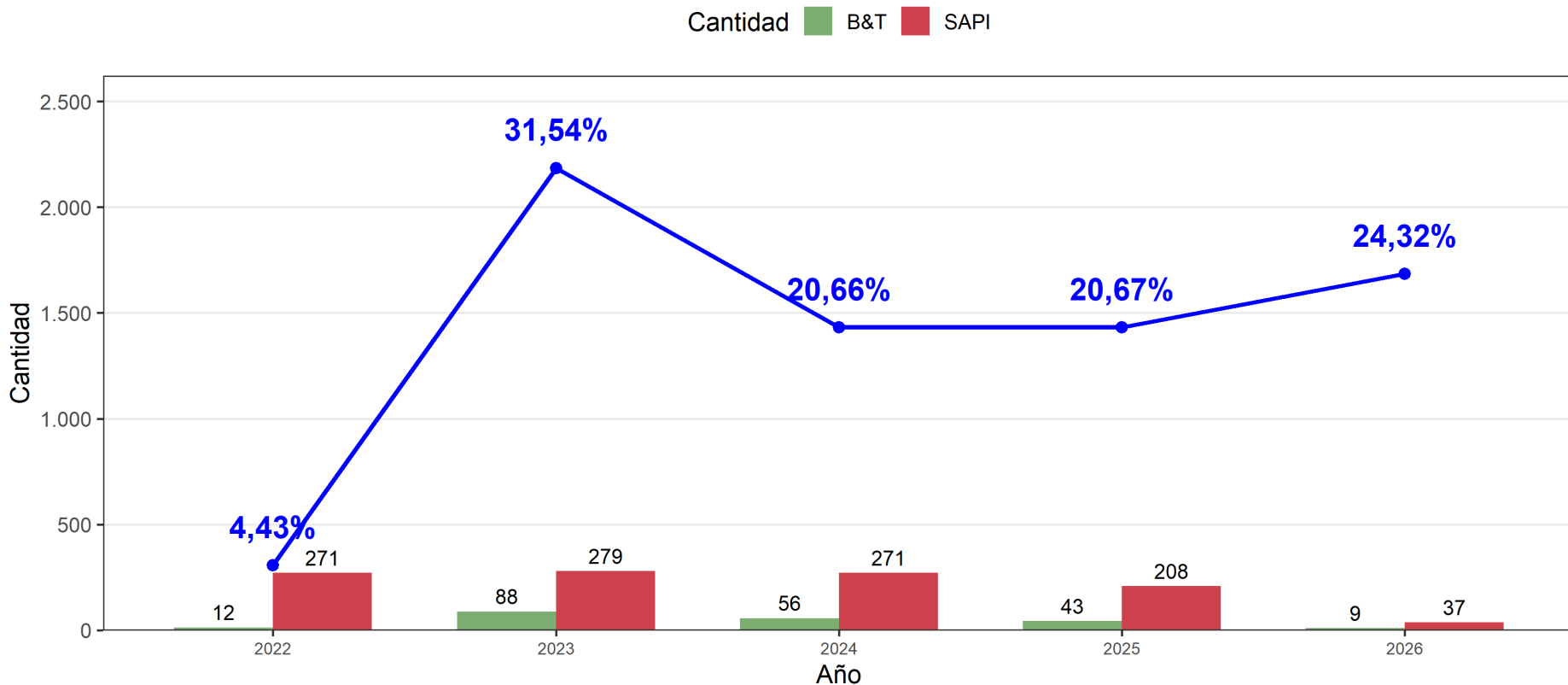


plot_wp_anual

3.1.3.2. B&T: market share en solicitudes de patentes (años: 2022 - 2026)

| Concepto | 2022 | 2023 | 2024 | 2025 | 2026 | Total |
|--------------|--------|---------|---------|---------|---------|---------|
| B&T | 12 | 88 | 56 | 43 | 9 | 208 |
| SAPI | 271 | 279 | 271 | 208 | 37 | 1.066 |
| market share | 4,43 % | 31,54 % | 20,66 % | 20,67 % | 24,32 % | 19,51 % |

B&T: market share en solicitudes de patentes (años: 2022 - 2026)

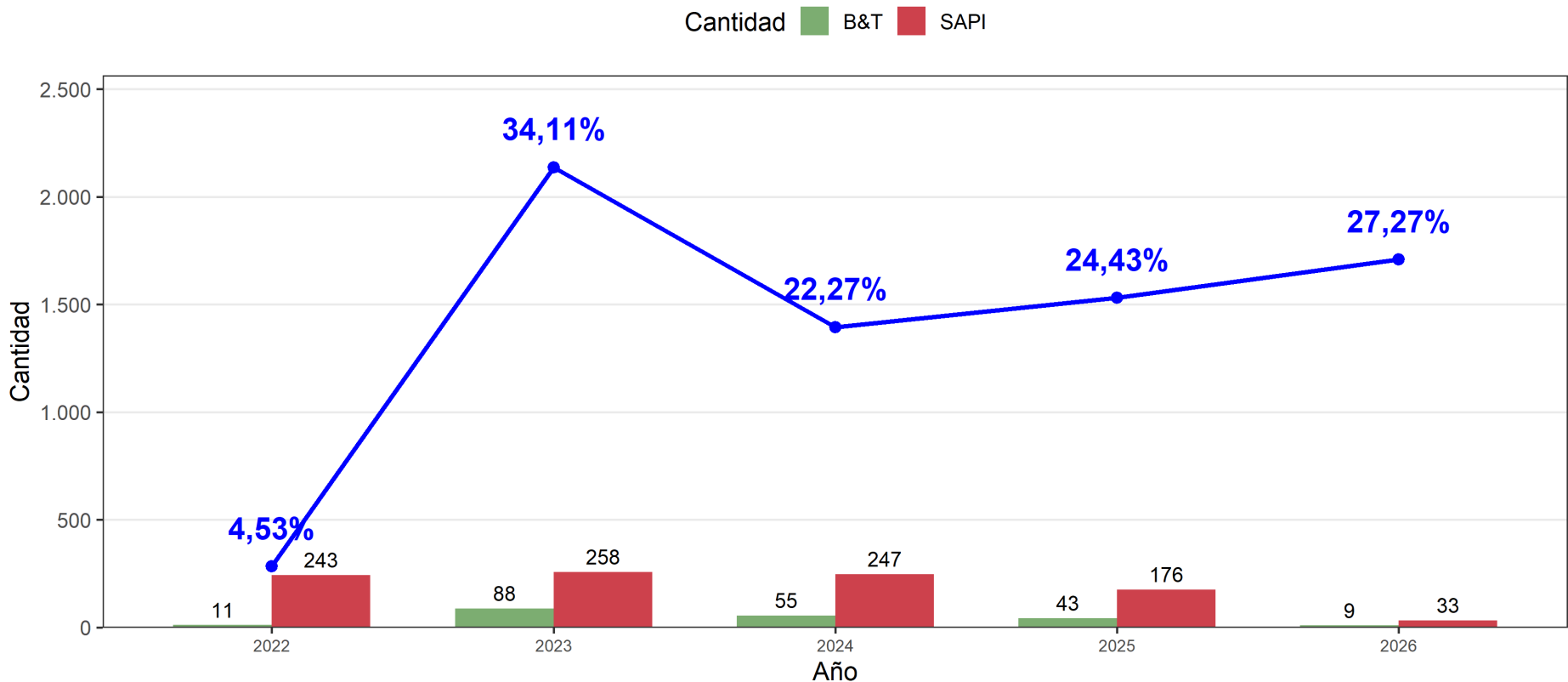


plot_ms_anual

3.1.3.3. B&T: market share en solicitudes de patentes (INT) (años: 2022 - 2026)

| Concepto | 2022 | 2023 | 2024 | 2025 | 2026 | Total |
|--------------|--------|---------|---------|---------|---------|---------|
| B&T | 11 | 88 | 55 | 43 | 9 | 206 |
| SAPI | 243 | 258 | 247 | 176 | 33 | 957 |
| market share | 4,53 % | 34,11 % | 22,27 % | 24,43 % | 27,27 % | 21,53 % |

B&T: market share en solicitudes de patentes (INT) (años: 2022 - 2026)

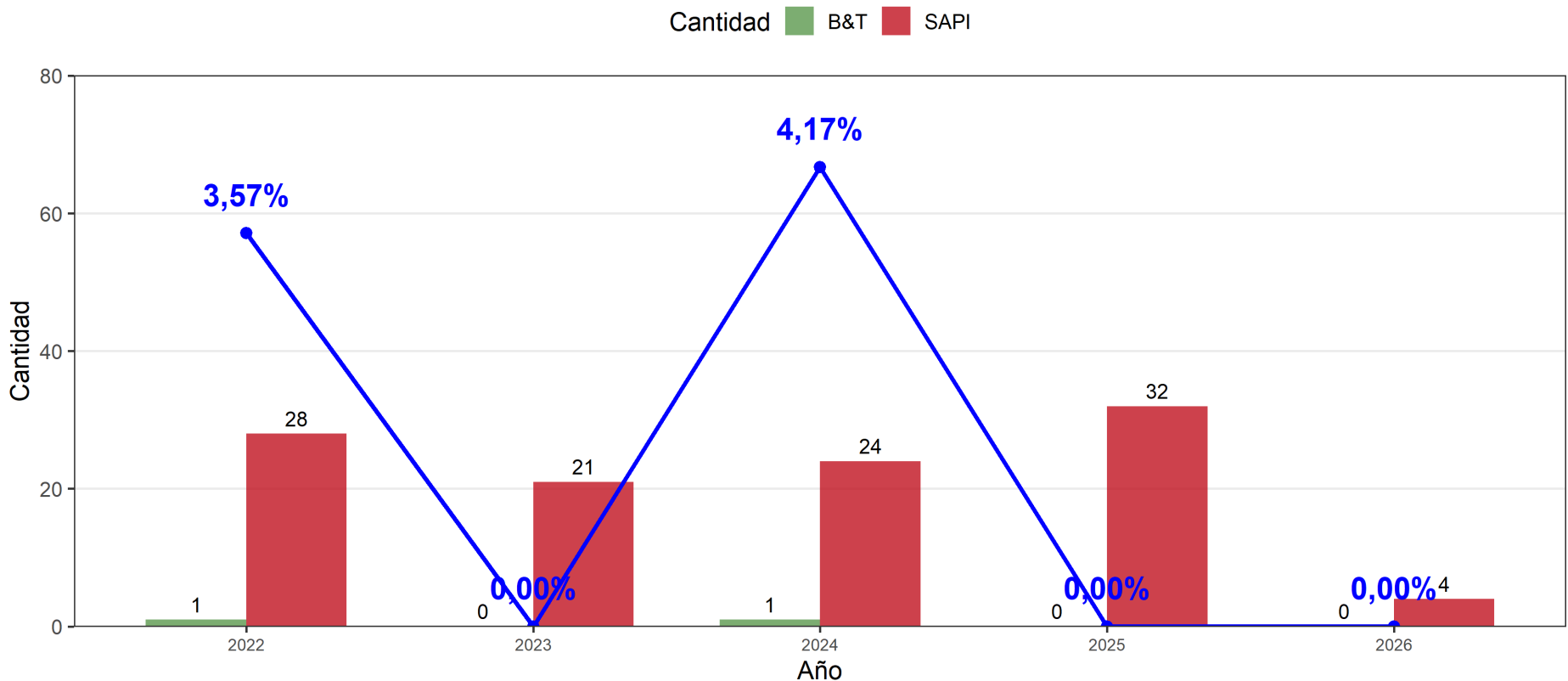


plot_ms_anual

3.1.3.4. B&T: market share en solicitudes de patentes (VEN) (años: 2022 - 2026)

| Concepto | 2022 | 2023 | 2024 | 2025 | 2026 | Total |
|--------------|-------|-------|-------|-------|-------|-------|
| B&T | 1 | 0 | 1 | 0 | 0 | 2 |
| SAPI | 28 | 21 | 24 | 32 | 4 | 109 |
| market share | 3,57% | 0,00% | 4,17% | 0,00% | 0,00% | 1,83% |

B&T: market share en solicitudes de patentes (VEN) (años: 2022 - 2026)

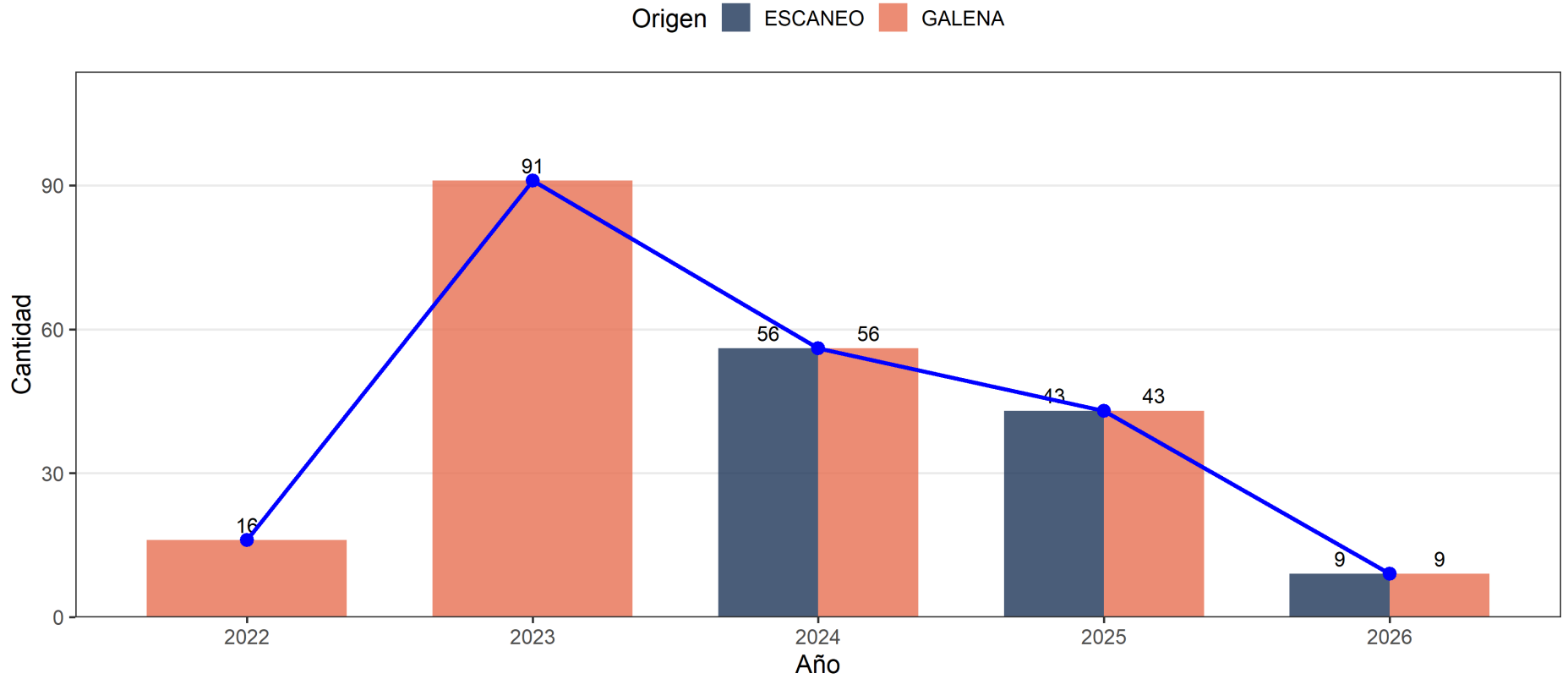


plot_ms_anual

3.1.3.5. B&T: solicitudes de patentes por fuente (años: 2022 - 2026)

| Origen | 2022 | 2023 | 2024 | 2025 | 2026 |
|----------|------|------|------|------|------|
| ESCANEEO | 0 | 0 | 56 | 43 | 9 |
| GALENA | 16 | 91 | 56 | 43 | 9 |

B&T: solicitudes de patentes por fuente (años: 2022 - 2026)

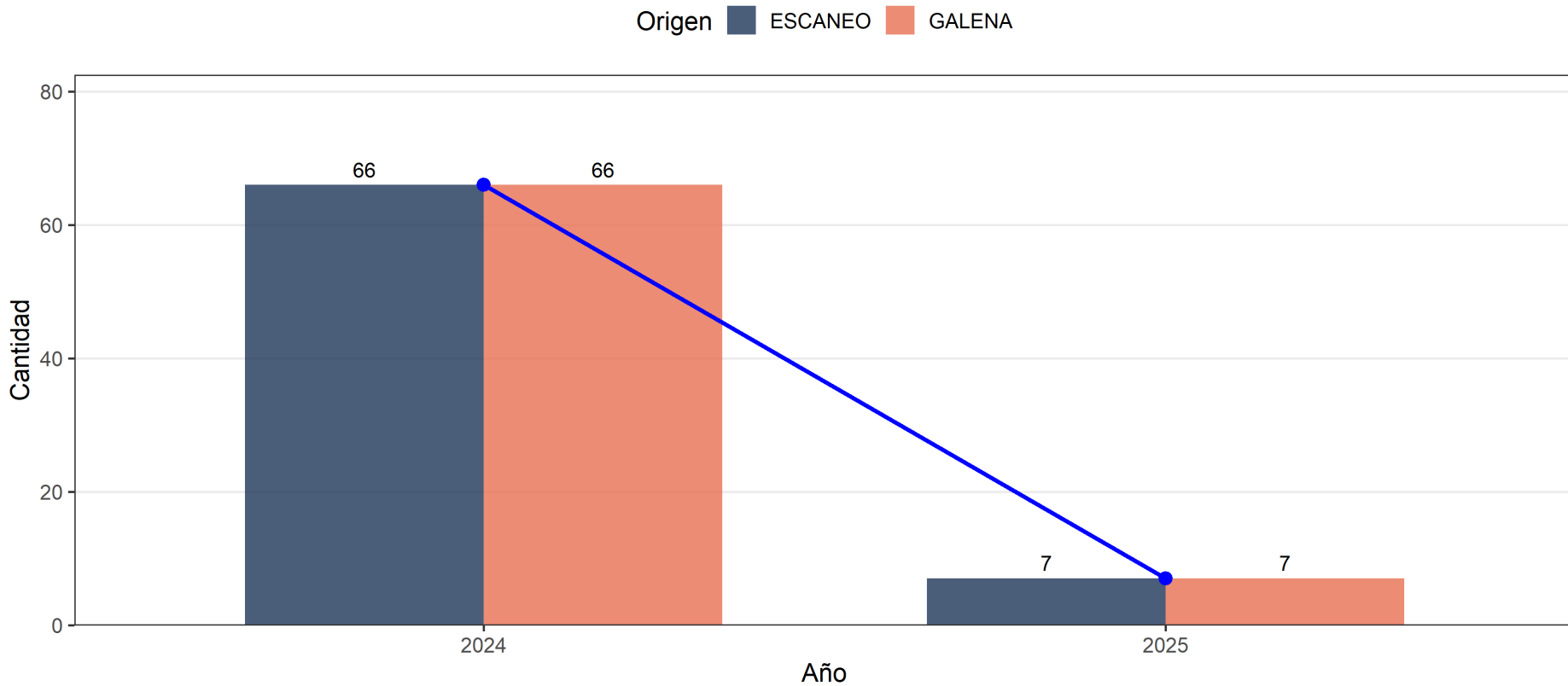


plot_es_anual

3.1.3.6. B&T: traspasos de patentes por fuente (años: 2022 - 2026)

| Origen | 2024 | 2025 |
|----------|------|------|
| ESCANEEO | 66 | 7 |
| GALENA | 66 | 7 |

B&T: traspasos de patentes por fuente (años: 2022 - 2026)



plot_es_anual

i Nota

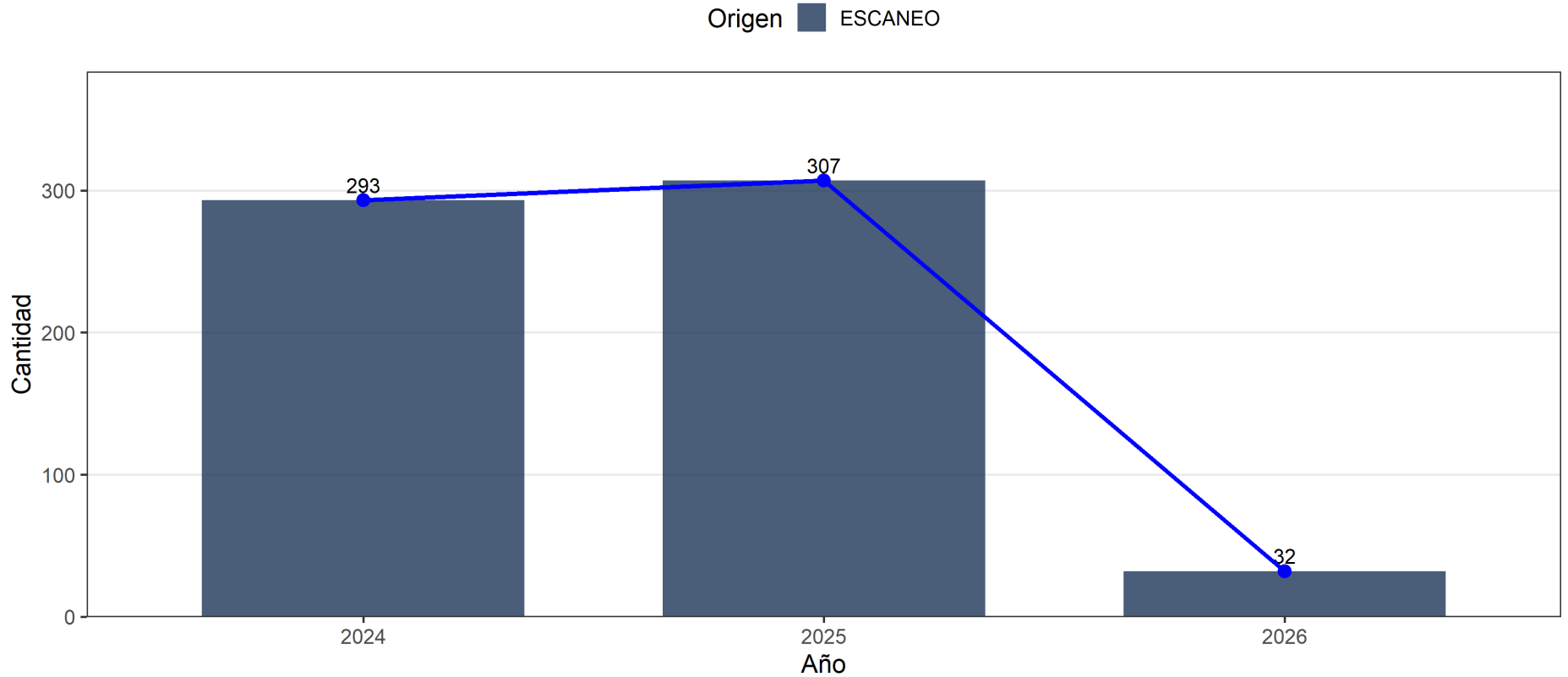
Los traspasos incluyen: cambios de domicilio, cambios de nombre, cambios de peticionario, cesiones, fusiones y licencias de uso.

3.1.4. Poderes

3.1.4.1. B&T: consignaciones de poderes por fuente (años: 2022 - 2026)

| Origen | 2024 | 2025 | 2026 |
|----------|------|------|------|
| ESCANEEO | 293 | 307 | 32 |

B&T: consignaciones de poderes por fuente (años: 2022 - 2026)



plot_es_anual

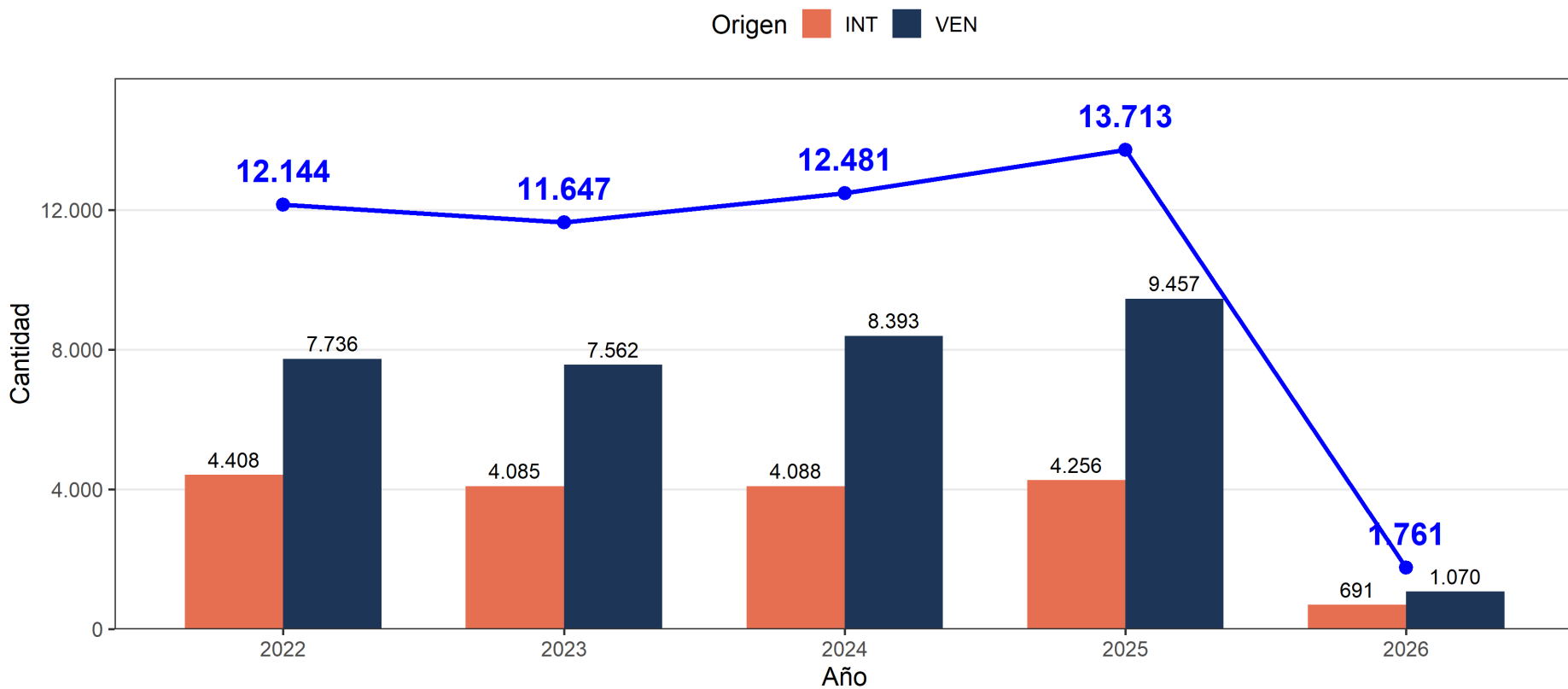
3.2. SAPI

3.2.1. Marcas

3.2.1.1. SAPI: solicitudes de marcas por origen (años: 2022 - 2026)

| Origen | 2022 | 2023 | 2024 | 2025 | 2026 | Total |
|--------|--------|--------|--------|--------|---------|--------|
| INT | 4.408 | 4.085 | 4.088 | 4.256 | 691 | 17.528 |
| VEN | 7.736 | 7.562 | 8.393 | 9.457 | 1.070 | 34.218 |
| Total | 12.144 | 11.647 | 12.481 | 13.713 | 1.761 | 51.746 |
| Var. % | | -4,1 % | 7,2 % | 9,9 % | -87,2 % | |

SAPI: solicitudes de marcas por origen (años: 2022 - 2026)

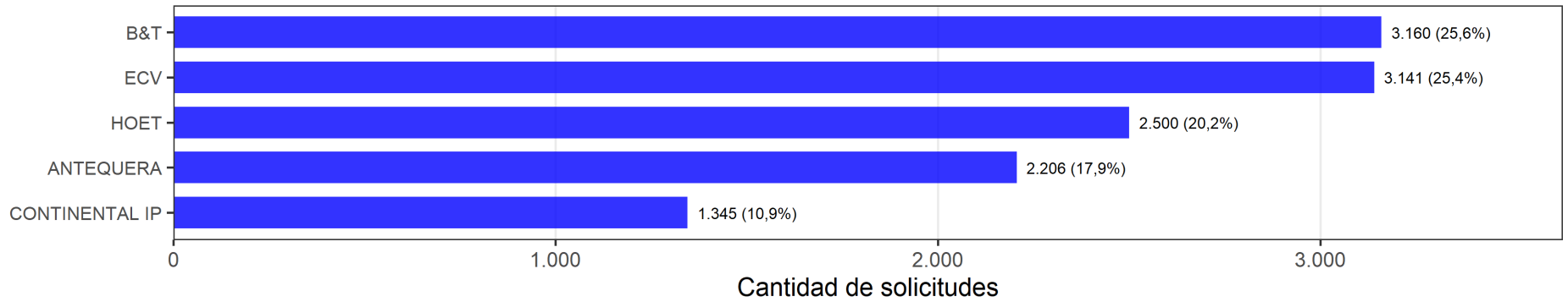


plot_wp_anual

3.2.1.2. SAPI: top 5 firmas en solicitudes de marcas (años: 2022 - 2026)

| Firma | 2022 | 2023 | 2024 | 2025 | 2026 |
|----------------|---------|---------|---------|---------|---------|
| ANTEQUERA | 565 (3) | 540 (4) | 465 (4) | 512 (4) | 124 (1) |
| B&T | 833 (1) | 671 (2) | 796 (1) | 761 (1) | 99 (2) |
| BENTATA | 357 (5) | 350 (5) | - | - | - |
| CONTINENTAL IP | - | - | 370 (5) | 393 (5) | - |
| DE SOLA | - | - | - | - | 67 (5) |
| ECV | 691 (2) | 888 (1) | 782 (2) | 712 (2) | 68 (4) |
| HOET | 554 (4) | 588 (3) | 685 (3) | 580 (3) | 93 (3) |

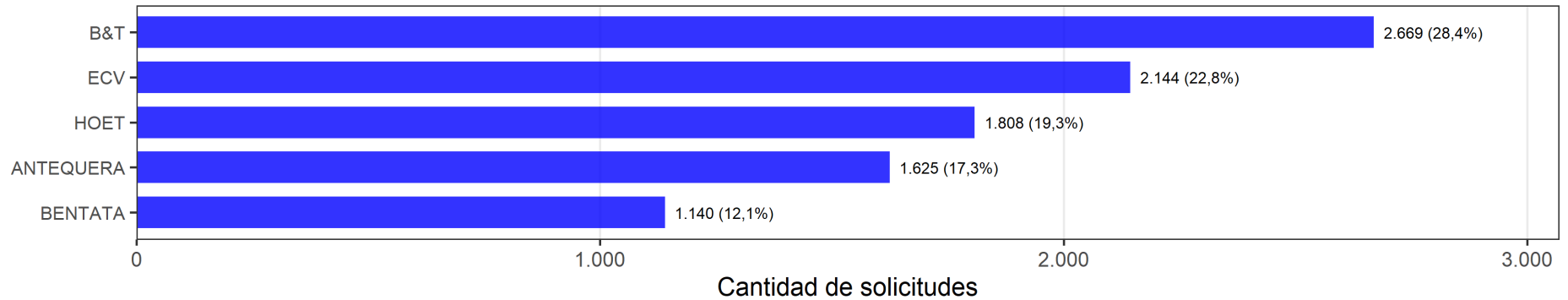
SAPI: top 5 firmas en solicitudes de marcas (años: 2022 - 2026)



plot_fr_anual

3.2.1.3. SAPI: top 5 firmas en solicitudes de marcas (INT) (años: 2022 - 2026)

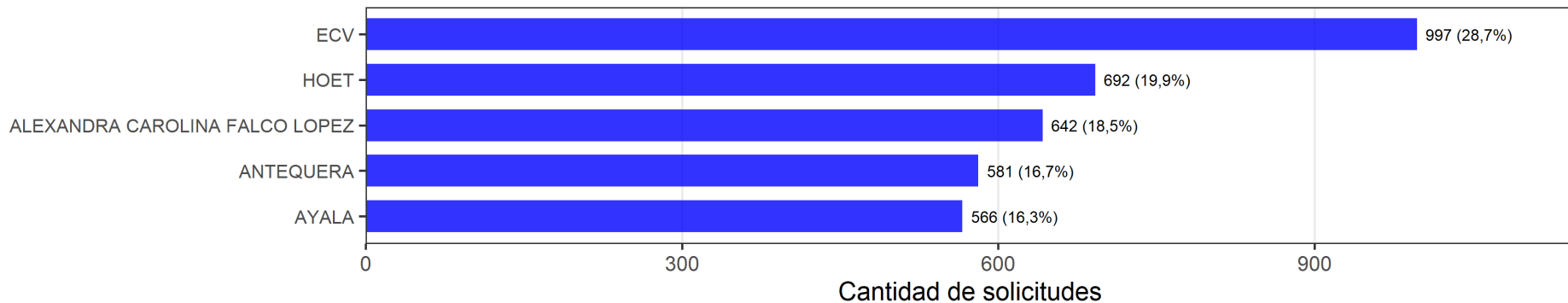
| Firma | 2022 | 2023 | 2024 | 2025 | 2026 |
|----------------|---------|---------|---------|---------|--------|
| ANTEQUERA | 377 (4) | 398 (3) | 348 (4) | 417 (3) | 85 (1) |
| B&T | 699 (1) | 575 (1) | 697 (1) | 635 (1) | 63 (3) |
| BENTATA | 349 (5) | 316 (5) | - | 291 (5) | - |
| CONTINENTAL IP | - | - | 308 (5) | - | - |
| DE SOLA | - | - | - | - | 57 (4) |
| ECV | 441 (3) | 573 (2) | 583 (2) | 490 (2) | 57 (4) |
| HOET | 442 (2) | 388 (4) | 495 (3) | 400 (4) | 83 (2) |

SAPI: top 5 firmas en solicitudes de marcas (INT) (años: 2022 - 2026)*plot_fr_anual*

3.2.1.4. SAPI: top 5 firmas en solicitudes de marcas (VEN) (años: 2022 - 2026)

| Firma | 2022 | 2023 | 2024 | 2025 | 2026 |
|------------------------------------|---------|---------|---------|---------|--------|
| ALEXANDRA CAROLINA FALCO LOPEZ | - | 182 (3) | - | 204 (3) | - |
| ANTEQUERA | 188 (3) | 142 (4) | - | - | 39 (1) |
| AYALA | 130 (5) | - | 141 (5) | 195 (4) | 16 (4) |
| B&T | 134 (4) | - | - | - | 36 (2) |
| CARRASCOSA | - | - | 156 (4) | - | 17 (3) |
| ECV | 250 (1) | 315 (1) | 199 (1) | 222 (2) | - |
| HOET | - | 200 (2) | 190 (2) | 180 (5) | - |
| LUIS FRANCISCO ELIAS | - | - | - | - | 16 (4) |
| MAGDALY JOSEFINA SANCHEZ ARANGUREN | 231 (2) | - | - | - | - |
| MARIAN PIERINA SCIVOLETTO OCHOA | - | - | 179 (3) | 223 (1) | - |
| MONTOYA | - | 125 (5) | - | - | - |

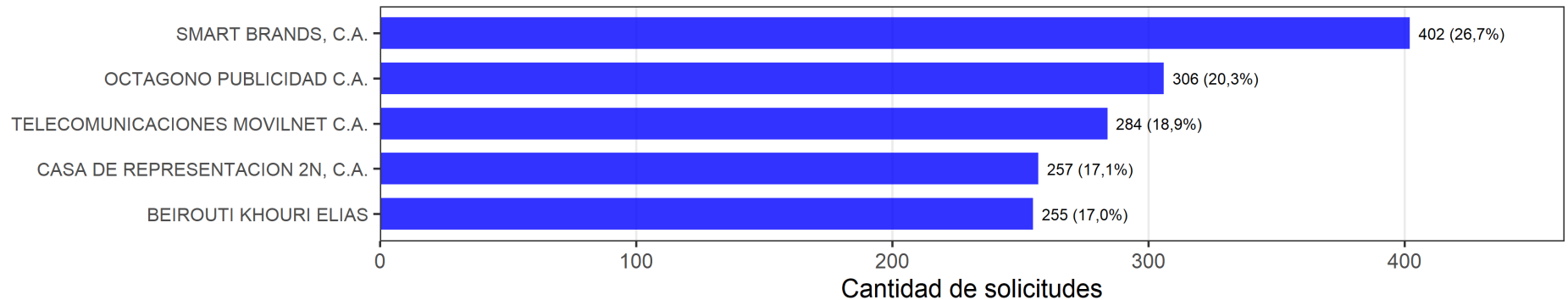
SAPI: top 5 firmas en solicitudes de marcas (VEN) (años: 2022 - 2026)



plot_fr_anual

3.2.1.5. SAPI: Top 5 solicitantes en solicitudes de marcas (años: 2022 - 2026)

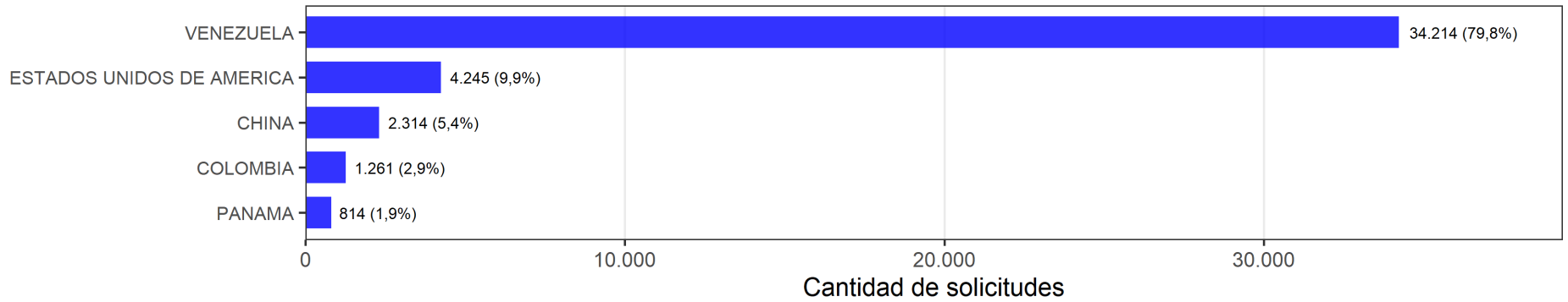
| Solicitante | 2022 | 2023 | 2024 | 2025 | 2026 |
|----------------------------------|------|------|------|------|------|
| AGROPA, C.A. | 4 | - | - | - | - |
| BEIROUTI KHOURI ELIAS | - | 1 | - | - | - |
| CASA DE REPRESENTACION 2N, C.A. | - | 5 | 2 | - | - |
| CORPORACION INLACA C.A | - | - | - | 5 | 5 |
| CULTIVAR, C.A. | - | - | - | - | 2 |
| DECIEM BEAUTY GROUP INC. | - | - | - | - | 1 |
| DKT DE MEXICO, S.A. DE C.V. | - | - | 5 | - | - |
| EURO GAMES TECHNOLOGY LTD | - | - | - | 2 | 3 |
| FEDERACION VENEZOLANA DE FUTBOL | - | - | - | 3 | - |
| GRUPO INMOBILIARIO ND, C.A. | 3 | - | - | - | - |
| IMPORTACIONES JBARAH, C.A. | - | - | - | - | 5 |
| INTCOMEX DE LAS AMERICAS, S.A. | - | - | - | - | 4 |
| KHALED HUSSEIN ABDALLA | - | 4 | - | - | - |
| LOUIS VUITTON MALLETTIER | 2 | - | - | - | - |
| OCTAGONO PUBLICIDAD C.A. | - | 2 | - | 4 | - |
| RECETUR PLUS, C.A. | - | - | 3 | - | - |
| SMART BRANDS, C.A. | - | - | 1 | 1 | - |
| TELECOMUNICACIONES MOVILNET C.A. | 1 | 3 | 4 | - | - |
| TOYOTA DE VENEZUELA, C.A. | 5 | - | - | - | - |

SAPI: Top 5 solicitantes en solicitudes de marcas (años: 2022 - 2026)*plot_sl_anual*

3.2.1.6. SAPI: Top 5 países en solicitudes de marcas (años: 2022 - 2026)

| País | 2022 | 2023 | 2024 | 2025 | 2026 |
|---------------------------|------|------|------|------|------|
| CANADA | - | - | - | - | 4 |
| CHINA | 4 | 3 | 3 | 3 | 2 |
| COLOMBIA | 3 | 4 | 5 | 5 | - |
| ESPAÑA | - | 5 | - | - | - |
| ESTADOS UNIDOS DE AMERICA | 2 | 2 | 2 | 2 | 3 |
| FRANCIA | 5 | - | - | - | - |
| PANAMA | - | - | 4 | 4 | 5 |
| VENEZUELA | 1 | 1 | 1 | 1 | 1 |

SAPI: Top 5 países en solicitudes de marcas (años: 2022 - 2026)



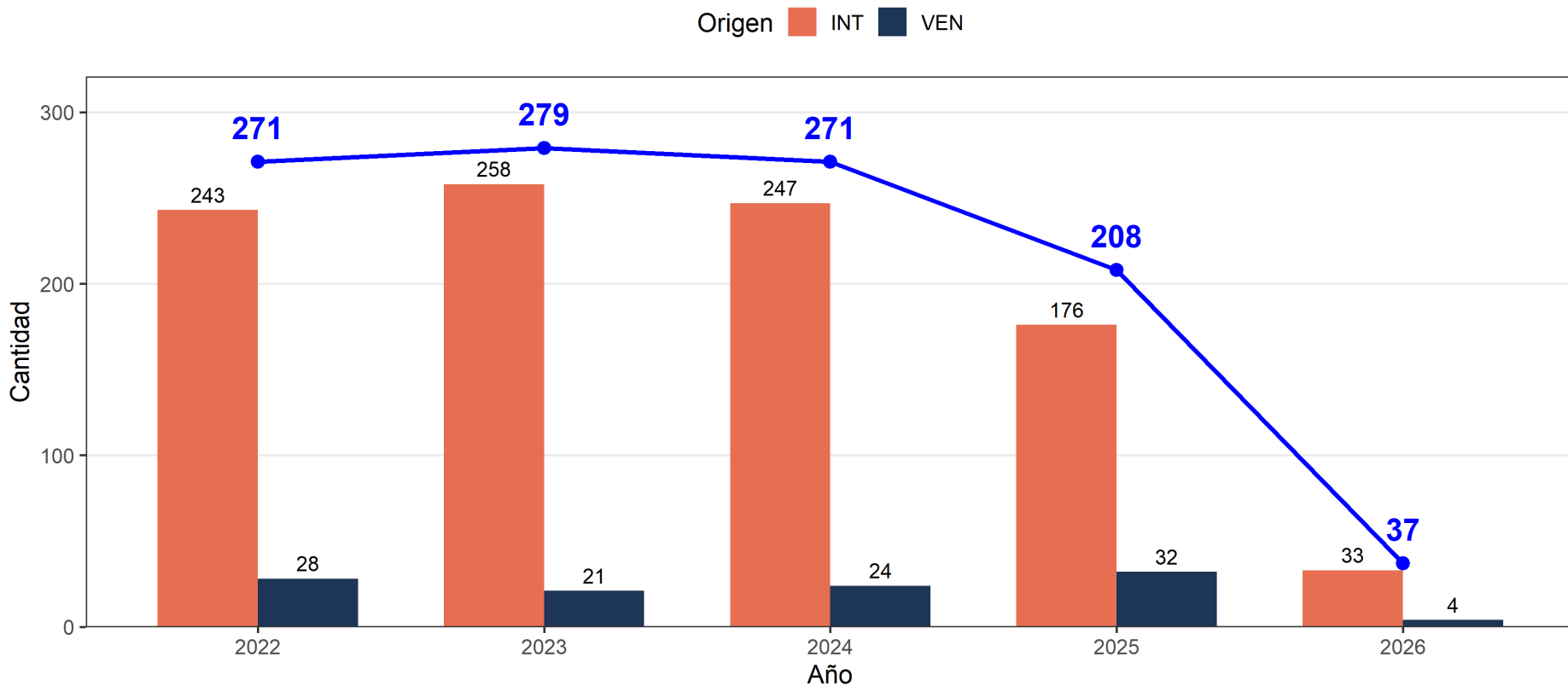
plot_ps_anual

3.2.2. Patentes

3.2.2.1. SAPI: solicitudes de patentes por origen (años: 2022 - 2026)

| Origen | 2022 | 2023 | 2024 | 2025 | 2026 | Total |
|--------|------|------|-------|--------|--------|-------|
| INT | 243 | 258 | 247 | 176 | 33 | 957 |
| VEN | 28 | 21 | 24 | 32 | 4 | 109 |
| Total | 271 | 279 | 271 | 208 | 37 | 1.066 |
| Var. % | | 3% | -2,9% | -23,2% | -82,2% | |

SAPI: solicitudes de patentes por origen (años: 2022 - 2026)

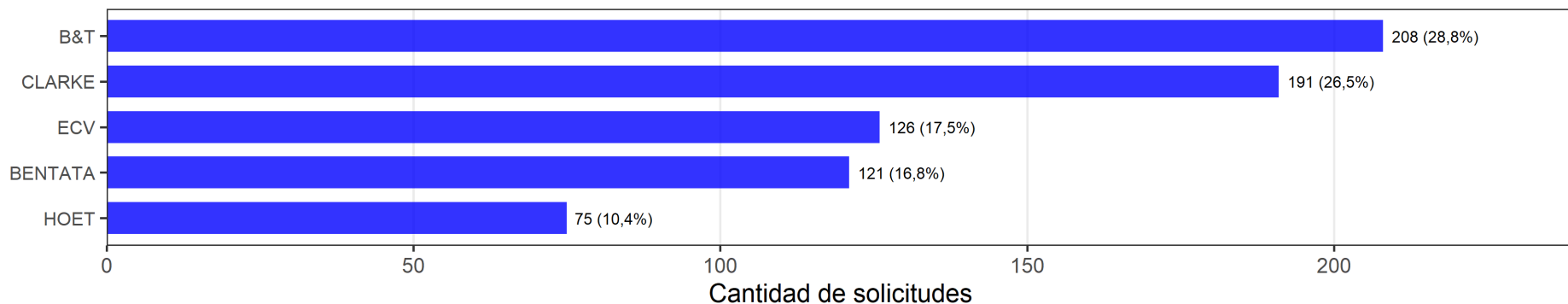


plot_wp_anual

3.2.2.2. SAPI: top 5 firmas en solicitudes de patentes (años: 2022 - 2026)

| Firma | 2022 | 2023 | 2024 | 2025 | 2026 |
|---------|--------|--------|--------|--------|-------|
| B&T | - | 88 (1) | 56 (1) | 43 (1) | 9 (1) |
| BENTATA | 48 (2) | 18 (4) | 29 (4) | 23 (4) | 3 (3) |
| CLARKE | 52 (1) | 44 (2) | 48 (2) | 40 (2) | 7 (2) |
| ECV | 19 (5) | 42 (3) | 35 (3) | 28 (3) | 2 (4) |
| HOET | 28 (4) | 14 (5) | 15 (5) | 16 (5) | 2 (4) |
| IP 360 | 42 (3) | - | - | - | - |

SAPI: top 5 firmas en solicitudes de patentes (años: 2022 - 2026)

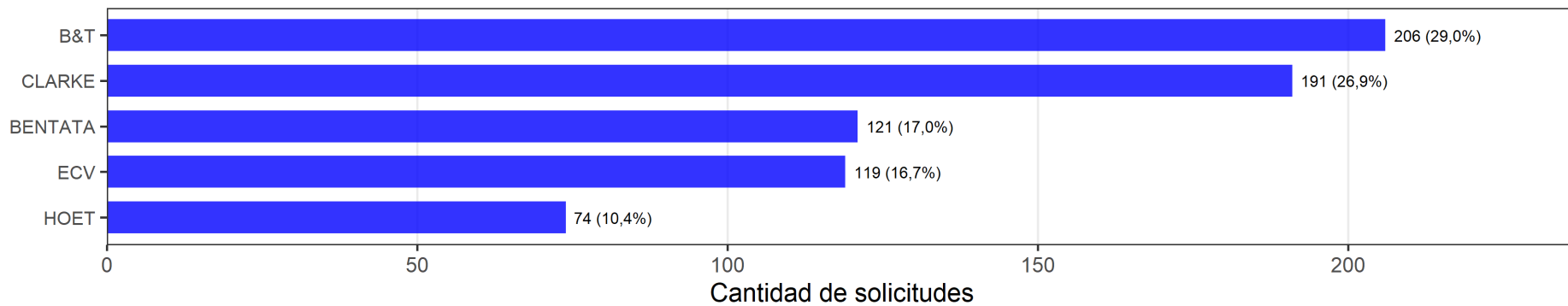


plot_fr_anual

3.2.2.3. SAPI: top 5 firmas en solicitudes de patentes (INT) (años: 2022 - 2026)

| Firma | 2022 | 2023 | 2024 | 2025 | 2026 |
|--------------------------|--------|--------|--------|--------|-------|
| ANTEQUERA | - | - | - | - | 1 (5) |
| B&T | - | 88 (1) | 55 (1) | 43 (1) | 9 (1) |
| BENTATA | 48 (2) | 18 (4) | 29 (4) | 23 (3) | 3 (3) |
| CARRASCOSA | - | - | - | - | 1 (5) |
| CLARKE | 52 (1) | 44 (2) | 48 (2) | 40 (2) | 7 (2) |
| ECV | 19 (5) | 42 (3) | 35 (3) | 21 (4) | 2 (4) |
| GABRIEL TADEO LOPEZ JAEN | - | - | - | - | 1 (5) |
| GR LEX | - | - | - | - | 1 (5) |
| HOET | 28 (4) | 14 (5) | 15 (5) | 16 (5) | 1 (5) |
| IP 360 | 42 (3) | - | - | - | 1 (5) |

SAPI: top 5 firmas en solicitudes de patentes (INT) (años: 2022 - 2026)

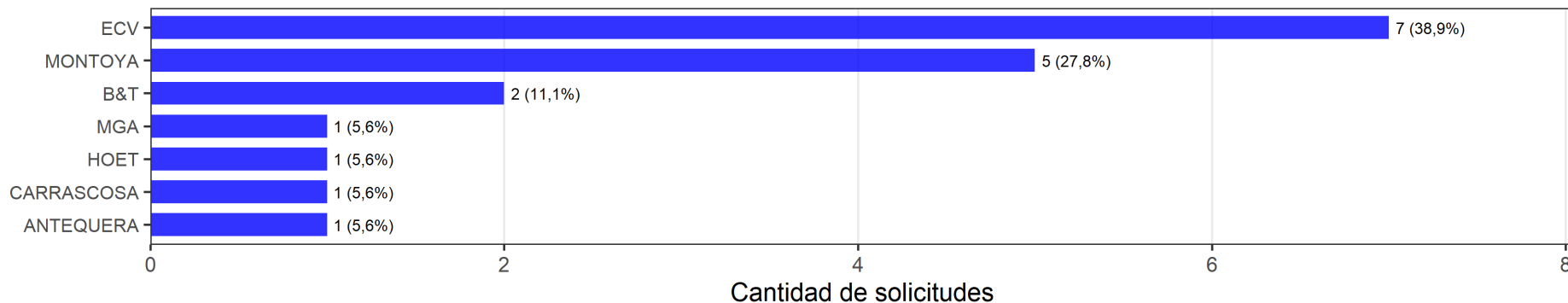


plot_fr_anual

3.2.2.4. SAPI: top 5 firmas en solicitudes de patentes (VEN) (años: 2022 - 2026)

| Firma | 2022 | 2023 | 2024 | 2025 | 2026 |
|------------|-------|-------|-------|-------|-------|
| ANTEQUERA | - | 1 (1) | - | - | - |
| B&T | 1 (1) | - | 1 (2) | - | - |
| CARRASCOSA | - | - | 1 (2) | - | - |
| ECV | - | - | - | 7 (1) | - |
| HOET | - | - | - | - | 1 (1) |
| MGA | - | 1 (1) | - | - | - |
| MONTOYA | 1 (1) | - | 2 (1) | 2 (2) | - |

SAPI: top 5 firmas en solicitudes de patentes (VEN) (años: 2022 - 2026)

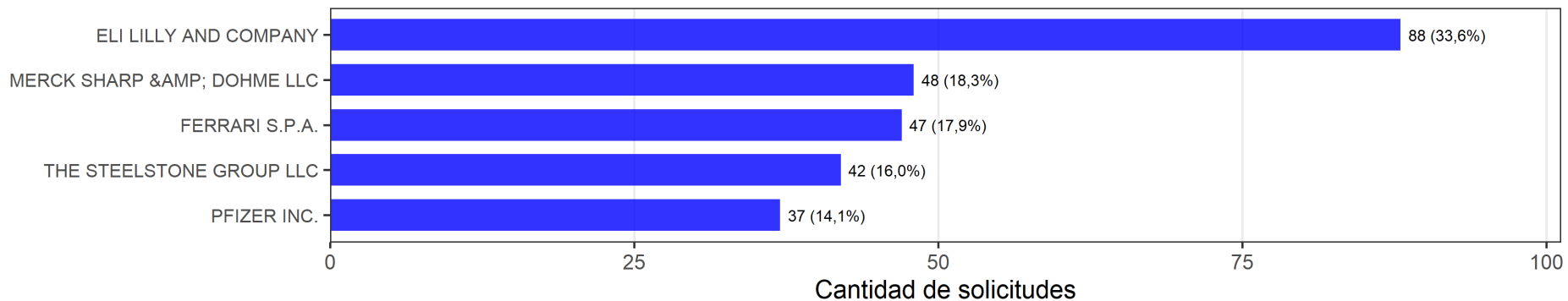


plot_fr_anual

3.2.2.5. SAPI: Top 5 solicitantes en solicitudes de patentes (años: 2022 - 2026)

| Solicitante | 2022 | 2023 | 2024 | 2025 | 2026 |
|--|------|------|------|------|------|
| ALCOHOL MONITORING SYSTEMS, INC. DBA SCRAM SYSTEMS | - | - | - | - | 2 |
| AYAH C.A | 4 | - | - | - | - |
| BIOCRIST PHARMACEUTICALS, INC. | - | - | - | - | 3 |
| BRISTOL-MYERS SQUIBB COMPANY | 4 | 2 | - | - | - |
| CASALE SA | 3 | - | 3 | 4 | - |
| ELI LILLY AND COMPANY | 1 | 2 | 1 | 1 | - |
| FERRARI S.P.A. | 2 | - | - | 2 | - |
| HENSLEY INDUSTRIES, INC. | - | - | 4 | - | - |
| JOINT STOCK COMPANY BIOCAD | - | 2 | - | - | - |
| MAXIM ALNASSER | - | - | - | - | 1 |
| MERCK SHARP & DOHME LLC | - | - | 1 | 3 | 3 |
| MIDREX TECHNOLOGIES, INC. | - | - | - | - | 3 |
| NOVARTIS AG | 4 | - | - | - | - |
| PFIZER INC. | 4 | 2 | 5 | - | - |
| THE STEELSTONE GROUP LLC | - | 1 | - | 4 | - |

SAPI: Top 5 solicitantes en solicitudes de patentes (años: 2022 - 2026)

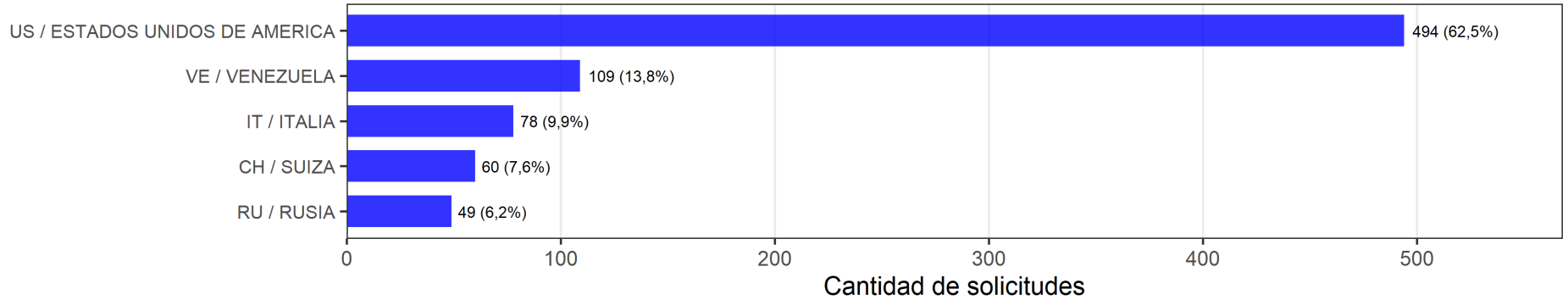


plot_sl_anual

3.2.2.6. SAPI: Top 5 países en solicitudes de patentes (años: 2022 - 2026)

| País | 2022 | 2023 | 2024 | 2025 | 2026 |
|-----------------------------------|------|------|------|------|------|
| BR / BRASIL | - | - | 4 | - | - |
| CH / SUIZA | 4 | 5 | 5 | 4 | - |
| CN / CHINA | 5 | - | - | - | - |
| IN / INDIA | - | - | - | - | 4 |
| IT / ITALIA | 3 | 4 | 2 | 3 | 4 |
| KN / ISLAS SAN CRISTOBAL Y NIEVES | - | - | - | - | 2 |
| RU / RUSIA | - | 2 | - | 5 | - |
| US / ESTADOS UNIDOS DE AMERICA | 1 | 1 | 1 | 1 | 1 |
| VE / VENEZUELA | 2 | 3 | 2 | 2 | 3 |

SAPI: Top 5 países en solicitudes de patentes (años: 2022 - 2026)



plot_ps_anual