

B&T: Indicadores Clave de Desempeño (KPIs)

Néstor Bueno - B&T - Venezuela

Tabla de contenidos

| | |
|---|----------|
| 1. Mes: mar 2026 | 4 |
| 1.1. B&T: estadísticas (mar 2026) | 4 |
| 1.2. B&T: top 5 clientes por facturación en USD (mar 2026) | 4 |
| 1.3. B&T: clientes creados en Galena (mar 2026) | 5 |
| 1.4. B&T: propietarios creados en Galena (mar 2026) | 6 |
| 2. Últimos 13 meses: mar 2025 – mar 2026 | 9 |
| 2.1. B&T | 9 |
| 2.1.1. Clientes | 9 |
| 2.1.1.1. B&T: top 5 clientes por facturación en USD (últimos 13 meses: mar 2025 - mar 2026) | 9 |
| 2.1.2. Marcas | 11 |
| 2.1.2.1. B&T: solicitudes de marcas por origen (últimos 13 meses: mar 2025 - mar 2026) | 11 |
| 2.1.2.2. B&T: market share en solicitudes de marcas (últimos 13 meses: mar 2025 - mar 2026) | 12 |
| 2.1.2.3. B&T: market share en solicitudes de marcas (INT) (últimos 13 meses: mar 2025 - mar 2026) | 13 |
| 2.1.2.4. B&T: market share en solicitudes de marcas (VEN) (últimos 13 meses: mar 2025 - mar 2026) | 14 |
| 2.1.2.5. B&T: solicitudes de marcas por fuente (últimos 13 meses: mar 2025 - mar 2026) | 15 |
| 2.1.2.6. B&T: renovaciones de marcas por fuente (últimos 13 meses: mar 2025 - mar 2026) | 16 |
| 2.1.2.7. B&T: traspasos de marcas por fuente (últimos 13 meses: mar 2025 - mar 2026) | 17 |
| 2.1.3. Patentes | 18 |
| 2.1.3.1. B&T: solicitudes de patentes por origen (últimos 13 meses: mar 2025 - mar 2026) | 18 |
| 2.1.3.2. B&T: market share en solicitudes de patentes (últimos 13 meses: mar 2025 - mar 2026) | 19 |
| 2.1.3.3. B&T: market share en solicitudes de patentes (INT) (últimos 13 meses: mar 2025 - mar 2026) | 20 |
| 2.1.3.4. B&T: market share en solicitudes de patentes (VEN) (últimos 13 meses: mar 2025 - mar 2026) | 21 |
| 2.1.3.5. B&T: solicitudes de patentes por fuente (últimos 13 meses: mar 2025 - mar 2026) | 22 |
| 2.1.3.6. B&T: traspasos de patentes por fuente (últimos 13 meses: mar 2025 - mar 2026) | 23 |
| 2.1.4. Poderes | 24 |
| 2.1.4.1. B&T: consignaciones de poderes por fuente (últimos 13 meses: mar 2025 - mar 2026) | 24 |
| 2.2. SAPI | 25 |
| 2.2.1. Marcas | 25 |
| 2.2.1.1. SAPI: solicitudes de marcas por origen (últimos 13 meses: mar 2025 - mar 2026) | 25 |
| 2.2.1.2. SAPI: top 5 firmas en solicitudes de marcas (últimos 13 meses: mar 2025 - mar 2026) | 26 |

| | | |
|-----------|---|-----------|
| 2.2.1.3. | SAPI: top 5 firmas en solicitudes de marcas (INT) (últimos 13 meses: mar 2025 - mar 2026) | 27 |
| 2.2.1.4. | SAPI: top 5 firmas en solicitudes de marcas (VEN) (últimos 13 meses: mar 2025 - mar 2026) | 28 |
| 2.2.1.5. | SAPI: top 5 solicitantes en solicitudes de marcas (últimos 13 meses: mar 2025 - mar 2026) | 29 |
| 2.2.1.6. | SAPI: top 5 países en solicitudes de marcas (últimos 13 meses: mar 2025 - mar 2026) | 32 |
| 2.2.2. | Patentes | 33 |
| 2.2.2.1. | SAPI: solicitudes de patentes por origen (últimos 13 meses: mar 2025 - mar 2026) | 33 |
| 2.2.2.2. | SAPI: top 5 firmas en solicitudes de patentes (últimos 13 meses: mar 2025 - mar 2026) | 34 |
| 2.2.2.3. | SAPI: top 5 firmas en solicitudes de patentes (INT) (últimos 13 meses: mar 2025 - mar 2026) | 35 |
| 2.2.2.4. | SAPI: top 5 firmas en solicitudes de patentes (VEN) (últimos 13 meses: mar 2025 - mar 2026) | 36 |
| 2.2.2.5. | SAPI: top 5 solicitantes en solicitudes de patentes (últimos 13 meses: mar 2025 - mar 2026) | 37 |
| 2.2.2.6. | SAPI: top 5 países en solicitudes de patentes (últimos 13 meses: mar 2025 - mar 2026) | 41 |
| 3. | Años 2022 – 2026 | 42 |
| 3.1. | B&T | 42 |
| 3.1.1. | Clientes | 42 |
| 3.1.1.1. | B&T: top 5 clientes por facturación en USD (años: 2022 - 2026) | 42 |
| 3.1.2. | Marcas | 43 |
| 3.1.2.1. | B&T: solicitudes de marcas por origen (años: 2022 - 2026) | 43 |
| 3.1.2.2. | B&T: market share en solicitudes de marcas (años: 2022 - 2026) | 44 |
| 3.1.2.3. | B&T: market share en solicitudes de marcas (INT) (años: 2022 - 2026) | 45 |
| 3.1.2.4. | B&T: market share en solicitudes de marcas (VEN) (años: 2022 - 2026) | 46 |
| 3.1.2.5. | B&T: solicitudes de marcas por fuente (años: 2022 - 2026) | 47 |
| 3.1.2.6. | B&T: renovaciones de marcas por fuente (años: 2022 - 2026) | 48 |
| 3.1.2.7. | B&T: traspasos de marcas por fuente (años: 2022 - 2026) | 49 |
| 3.1.3. | Patentes | 50 |
| 3.1.3.1. | B&T: solicitudes de patentes por origen (años: 2022 - 2026) | 50 |
| 3.1.3.2. | B&T: market share en solicitudes de patentes (años: 2022 - 2026) | 51 |
| 3.1.3.3. | B&T: market share en solicitudes de patentes (INT) (años: 2022 - 2026) | 52 |
| 3.1.3.4. | B&T: market share en solicitudes de patentes (VEN) (años: 2022 - 2026) | 53 |
| 3.1.3.5. | B&T: solicitudes de patentes por fuente (años: 2022 - 2026) | 54 |
| 3.1.3.6. | B&T: traspasos de patentes por fuente (años: 2022 - 2026) | 55 |
| 3.1.4. | Poderes | 55 |
| 3.1.4.1. | B&T: consignaciones de poderes por fuente (años: 2022 - 2026) | 56 |
| 3.2. | SAPI | 57 |
| 3.2.1. | Marcas | 57 |
| 3.2.1.1. | SAPI: solicitudes de marcas por origen (años: 2022 - 2026) | 57 |
| 3.2.1.2. | SAPI: top 5 firmas en solicitudes de marcas (años: 2022 - 2026) | 58 |
| 3.2.1.3. | SAPI: top 5 firmas en solicitudes de marcas (INT) (años: 2022 - 2026) | 59 |
| 3.2.1.4. | SAPI: top 5 firmas en solicitudes de marcas (VEN) (años: 2022 - 2026) | 60 |
| 3.2.1.5. | SAPI: Top 5 solicitantes en solicitudes de marcas (años: 2022 - 2026) | 61 |
| 3.2.1.6. | SAPI: Top 5 países en solicitudes de marcas (años: 2022 - 2026) | 62 |
| 3.2.2. | Patentes | 62 |
| 3.2.2.1. | SAPI: solicitudes de patentes por origen (años: 2022 - 2026) | 63 |

| | | |
|----------|---|----|
| 3.2.2.2. | SAPI: top 5 firmas en solicitudes de patentes (años: 2022 - 2026) | 64 |
| 3.2.2.3. | SAPI: top 5 firmas en solicitudes de patentes (INT) (años: 2022 - 2026) | 65 |
| 3.2.2.4. | SAPI: top 5 firmas en solicitudes de patentes (VEN) (años: 2022 - 2026) | 66 |
| 3.2.2.5. | SAPI: Top 5 solicitantes en solicitudes de patentes (años: 2022 - 2026) | 67 |
| 3.2.2.6. | SAPI: Top 5 países en solicitudes de patentes (años: 2022 - 2026) | 68 |

1. Mes: mar 2026**1.1. B&T: estadísticas (mar 2026)**

| # | concepto | tipo | cantidad |
|---|----------|---------------------|----------|
| 1 | MARCA | CAMBIO DE DOMICILIO | 31 |
| 2 | MARCA | CAMBIO DE NOMBRE | 16 |
| 3 | MARCA | CESION | 44 |
| 4 | MARCA | FUSION | 2 |
| 5 | MARCA | OPOSICION BPI 650 | 11 |
| 6 | MARCA | RENOVACION | 123 |
| 7 | MARCA | SOLICITUD | 77 |
| 8 | PODER | CONSIGNACION | 26 |

1.2. B&T: top 5 clientes por facturación en USD (mar 2026)

| # | cliente | usd |
|---|--|----------|
| 1 | TMARK CONSEILS [2672-0] [FR] | 28296.80 |
| 2 | FINNEGAN, HENDERSON, FARABOW, GARRETT & DUNNER, LL [0578-0] [US] | 11778.56 |
| 3 | PHILIPPI PRIETOCARRIZOSA FERRERO DU & URIA S.A.S [7232-0] [CO] | 11473.00 |
| 4 | ARKEMA FRANCE DÉPARTEMENT PROPRIÉTÉ INDUSTRIELLE [2378-0] [FR] | 7474.93 |
| 5 | PÉREZ-LORCA GÓMEZ-PINZÓN S.A.S. [3662-0] [CO] | 7173.00 |

1.3. B&T: clientes creados en Galena (mar 2026)

| # | Código | Nombre | País | Fecha de creación |
|----|--------|---|----------------------------|---------------------|
| 1 | 8485-0 | AVILA SOCIEDAD DE CORRETAJE DE VALORES, C.A | VENEZUELA | 2026-03-12 14:46:02 |
| 2 | 8481-0 | CARLOS ALBERTO ZULOAGA SISO | VENEZUELA | 2026-03-05 08:09:22 |
| 3 | 8484-0 | CLIDAIR, C.A. | VENEZUELA | 2026-03-11 12:39:23 |
| 4 | 8482-0 | GRUPO SG | COSTA RICA | 2026-03-06 14:47:15 |
| 5 | 8490-0 | JW IP LAW FIRM | REPÚBLICA POPULAR DE CHINA | 2026-03-26 08:48:46 |
| 6 | 8486-0 | MARGEM PATENT | TURQUIA | 2026-03-13 14:48:06 |
| 7 | 8489-0 | ORBIT IP | ESTADOS UNIDOS DE AMERICA | 2026-03-25 08:05:25 |
| 8 | 8487-0 | PINK `S | ESPAÑA | 2026-03-24 10:14:21 |
| 9 | 8488-0 | REPSOL VENEZUELA, S.A. | VENEZUELA | 2026-03-24 12:44:44 |
| 10 | 8480-0 | ROTHBARD GROUP, S.A. | PANAMÁ | 2026-03-04 09:45:43 |
| 11 | 8483-0 | TAEYOUNG TRADEMARK OFFICE | COREA | 2026-03-09 10:01:50 |

1.4. B&T: propietarios creados en Galena (mar 2026)

| # | Código | Nombre | País | Fecha de creación |
|----|---------|--|---------------------------|------------------------|
| 1 | 22814-0 | 7-ELEVEN INTERNATIONAL LLC | ESTADOS UNIDOS DE AMERICA | 2026-03-23 08:00:54 |
| 2 | 11181-1 | 7-ELEVEN, INC. | ESTADOS UNIDOS DE AMERICA | 2026-03-27 10:59:56 |
| 3 | 22804-0 | AGENDIA N.V. | PAISES BAJOS | 2026-03-12 13:34:04 |
| 4 | 22224-1 | ALIMENTOS COPELIA LTDA. | COLOMBIA | 2026-03-04 10:28:38 |
| 5 | 22790-0 | ANTHONY FALCO CHAVEZ | VENEZUELA | 2026-03-02 10:19:41 |
| 6 | 22805-0 | AVILA SOCIEDAD DE CORRETAJE DE VALORES, C.A | VENEZUELA | 2026-03-12 14:46:02 |
| 7 | 22686-1 | BANKING INDUSTRY ARCHITECTURE NETWORK E.V. (BIAN E.V.) | ALEMANIA | 2026-03-17 09:39:15 |
| 8 | 22803-0 | BIG HEART PET BRANDS | ESTADOS UNIDOS DE AMERICA | 2026-03-12 10:58:54 |
| 9 | 22798-0 | BUNDY REFRIGERATION INTERNACIONAL HOLDING B.V. | PAISES BAJOS | 2026-03-06 10:46:28 |
| 10 | 18455-1 | CADBURY UK LIMITED | REINO UNIDO | 2026-03-12 09:06:46 |
| 11 | 18616-1 | CAMPARI AMERICA, LLC | ESTADOS UNIDOS DE AMERICA | 2026-03-03 15:19:22 |
| 12 | 22795-0 | CARLOS ALBERTO ZULOAGA SISO | VENEZUELA | 2026-03-05 08:09:22 |
| 13 | 15834-1 | CHOPARD ACCESSORIES (IRELAND) LIMITED | IRLANDA | 2026-03-03 09:20:50 |
| 14 | 22802-0 | CIA. HERING | BRASIL | 2026-03-11 15:05:48 |
| 15 | 22801-0 | CLIDAIR, C.A. | VENEZUELA | 2026-03-11 12:39:23 |
| 16 | 22827-0 | COORDINADORA MERCANTIL S.A. | COLOMBIA | 2026-03-26 09:48:26 |
| 17 | 22806-0 | DEFACTO PERAKENDE TİCARET ANONİM ŞİRKETİ | TURQUIA | 2026-03-12 15:27:35 |
| 18 | 22791-0 | EMILIO JOSE GONZALEZ REFUNJOL | VENEZUELA | 2026-03-03 08:26:02 |
| 19 | 22758-1 | FALCON DISTRIBUIÇÃO, ARMAZENAMENTO E TRANSPORTES S.A. | BRASIL | 2026-03-04 14:10:56 |
| 20 | 22792-0 | GASESOSAS COLOMBIANAS S.A.S. | COLOMBIA | 2026-03-03 12:07:09 |

| # | Código | Nombre | País | Fecha de creación |
|----|---------|--|----------------------------|------------------------|
| 21 | 22793-0 | GASOESAS LUX S.A.S. | COLOMBIA | 2026-03-03 12:11:53 |
| 22 | 22789-0 | GRAN LOGIA DE LA ANTIGUA Y MISTICA ORDEN ROSAE CRUCIS (AMORC) JURISDICCION DE HABLA HISPANA PARA LAS AMERICAS | MEXICO | 2026-03-02 09:34:38 |
| 23 | 22816-0 | HAMCO, INC. | ESTADOS UNIDOS DE AMERICA | 2026-03-23 11:29:17 |
| 24 | 22813-0 | INVERSIONES DAMA SALUD S.A.S. | COLOMBIA | 2026-03-20 10:22:53 |
| 25 | 22811-0 | LABVITALIS S.A. | VENEZUELA | 2026-03-18 15:46:39 |
| 26 | 22812-0 | LENZING AKTIENGESELLSCHAFT | URUGUAY | 2026-03-19 12:23:46 |
| 27 | 22586-1 | MJN U.S. HOLDINGS LLC | ESTADOS UNIDOS DE AMERICA | 2026-03-04 14:35:19 |
| 28 | 22808-0 | NEW TIN LINIO I GMBH | ALEMANIA | 2026-03-16 13:23:08 |
| 29 | 22820-0 | OVESSION VENTURES, S.L. | ESPAÑA | 2026-03-24 10:30:35 |
| 30 | 22819-0 | PLATOMICO, S.L. | ESPAÑA | 2026-03-24 10:28:55 |
| 31 | 22823-0 | REPSOL EXPLORACION, S.A. | ESPAÑA | 2026-03-24 15:07:36 |
| 32 | 22824-0 | REPSOL QUIMICA, S.A. | ESPAÑA | 2026-03-24 15:09:03 |
| 33 | 22822-0 | REPSOL YPF, S.A. | ESPAÑA | 2026-03-24 15:05:58 |
| 34 | 22821-0 | REPSOL, S.A. | ESPAÑA | 2026-03-24 15:04:00 |
| 35 | 22825-0 | REPSOL-GAS NATURAL LNG, S.L | ESPAÑA | 2026-03-24 15:10:59 |
| 36 | 22794-0 | ROTHBARD GROUP, S.A. | PANAMÁ | 2026-03-04 09:45:43 |
| 37 | 22807-0 | SASSY BABY, INC. | ESTADOS UNIDOS DE AMERICA | 2026-03-12 15:32:08 |
| 38 | 22810-0 | SAWGRASS BUYER LLC | ESTADOS UNIDOS DE AMERICA | 2026-03-18 10:04:32 |
| 39 | 20981-1 | SHANGHAI INNOVEX MEDICAL CO., LTD. | REPÚBLICA POPULAR DE CHINA | 2026-03-02 13:48:02 |
| 40 | 22818-0 | SMASHBURGER, S.L. | ESPAÑA | 2026-03-24 10:28:02 |
| 41 | 22817-0 | THE ABSOLUT COMPANY INTERNATIONAL AB | SUECIA | 2026-03-24 07:40:07 |

| # | Código | Nombre | País | Fecha de creación |
|----|---------|-------------------------------------|----------------------------|------------------------|
| 42 | 22799-0 | THOMAS LANGE DE DOOD | COSTA RICA | 2026-03-06 14:50:03 |
| 43 | 22797-0 | TI GROUP AUTOMOTIVE SYSTEMS, L.L.C. | ESTADOS UNIDOS DE AMERICA | 2026-03-06 09:35:52 |
| 44 | 22815-0 | TIGI HOLDINGS LIMITED | REINO UNIDO | 2026-03-23 10:20:20 |
| 45 | 22809-0 | TIN JADE GMBH | ALEMANIA | 2026-03-16 14:47:07 |
| 46 | 22796-0 | TVS HOLDINGS LIMITED | INDIA | 2026-03-05 14:48:35 |
| 47 | 22800-0 | UNIVERSAL MUSIC PUBLISHING, INC. | ESTADOS UNIDOS DE AMERICA | 2026-03-11 08:45:56 |
| 48 | 22826-0 | YADEA TECHNOLOGY GROUP CO., LTD | REPÚBLICA POPULAR DE CHINA | 2026-03-26 08:56:07 |

2. Últimos 13 meses: mar 2025 – mar 2026

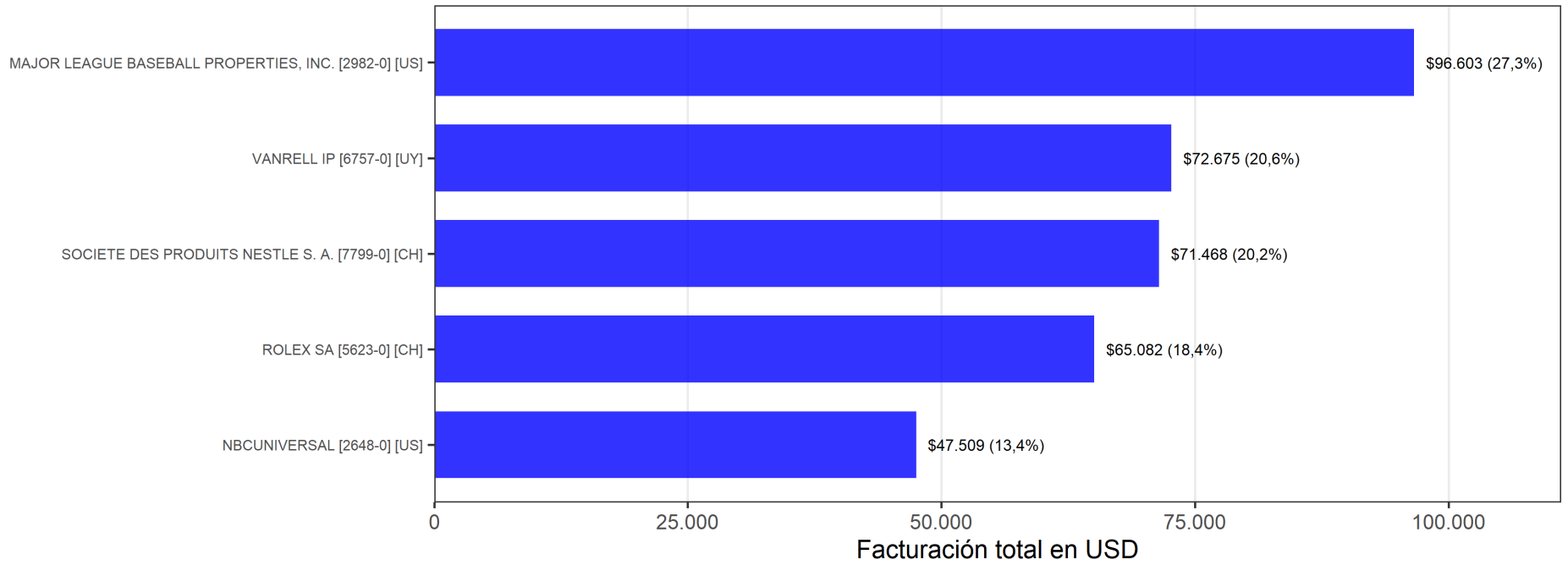
2.1. B&T

2.1.1. Clientes

2.1.1.1. B&T: top 5 clientes por facturación en USD (últimos 13 meses: mar 2025 - mar 2026)

| Cliente | mar 25 | abr 25 | may 25 | jun 25 | jul 25 | ago 25 | sep 25 | oct 25 | nov 25 | dic 25 | ene 26 | feb 26 | mar 26 |
|--|--------|--------|--------|--------|--------|--------|--------|--------|--------|--------|--------|--------|--------|
| ACUMULADORES DUNCAN, C.A [6794-0] [VE] | - | - | - | - | - | - | 3 | - | - | - | - | - | - |
| ARENTFOX SCHIFF LLP - WASHINGTON [0087-0] [US] | - | - | - | - | - | - | - | 1 | - | - | - | - | - |
| ARKEMA FRANCE DÉPARTEMENT PROPRIÉTÉ INDUSTRIELLE [2378-0] [FR] | - | - | - | - | - | - | - | - | - | - | - | - | 4 |
| AROCHI & LINDNER, S.C. TAX ID: AML9605085V8 [7285-0] [MX] | - | - | - | 1 | - | - | - | - | - | - | - | - | - |
| BOULT WADE TENNANT LLP - LONDON [0234-0] [GB] | - | - | - | - | - | - | - | - | - | 1 | - | - | - |
| BRANDSTOCK IP SOLUTIONS GMBH [6110-0] [DE] | - | - | - | - | - | - | - | - | 4 | - | - | - | - |
| BRANDSTOCK SERVICES GMBH [4456-0] [DE] | - | - | - | - | - | - | - | - | 1 | - | - | - | - |
| CONSORTIUM LEGAL - PAISES BAJOS [8287-0] [NL] | - | - | - | - | - | 1 | - | - | - | - | - | - | - |
| DANNEMANN SIEMSEN BIGLER & IPANEMA MOREIRA [7227-0] [BR] | - | 5 | - | - | - | 4 | 2 | - | - | - | - | - | - |
| ESSITY HYGIENE AND HEALTH AKTIEBOLAG [8162-0] [SE] | - | - | - | 2 | - | - | - | - | - | - | - | - | - |
| EXXON MOBIL CORPORATION, ATTN: LAW DEPARTMENT [6619-0] [US] | 4 | - | - | - | - | - | - | - | - | - | - | - | - |
| FENWICK & WEST LLP - MOUNTAIN VIEW [2255-0] [US] | - | - | - | - | 1 | - | - | - | - | - | - | - | - |
| FENWICK & WEST LLP - NEW YORK [6798-0] [US] | - | - | - | - | - | - | - | - | 2 | - | - | - | - |
| FINNEGAN, HENDERSON, FARABOW, GARRETT & DUNNER, LL [0578-0] [US] | - | - | - | - | - | - | - | - | - | - | - | - | 2 |
| FINNEGAN, HENDERSON, FARABOW, GARRETT & DUNNER, LL [4919-0] [US] | - | - | - | - | - | - | - | 4 | - | - | - | - | - |
| GALAXY ENTERTAINMENT DE VENEZUELA S.C.A. [7157-0] [VE] | 1 | - | - | - | - | - | - | - | - | - | - | - | - |
| GREENBERG TRAURIG, LLP - CHICAGO [4294-0] [US] | - | 2 | - | - | - | - | - | - | - | - | - | - | - |
| INVERSIONES ROCA FIRME, C.A. [8266-0] [VE] | - | - | - | - | - | - | - | - | - | - | 5 | - | - |
| KELLEY DRYE & WARREN LLP - NEW YORK [4639-0] [US] | - | - | 2 | - | - | - | - | - | - | - | - | - | - |
| KILPATRICK TOWNSEND & STOCKTON LLP - RALEIGH [7132-0] [US] | - | - | 5 | - | - | - | - | - | - | - | - | - | - |
| LAW OFFICES OF DANIEL VAN DYKE, PLC [6132-0] [US] | - | - | - | - | - | - | - | - | - | 2 | - | - | - |
| MAJOR LEAGUE BASEBALL PROPERTIES, INC. [2982-0] [US] | - | - | - | - | - | - | - | - | - | - | - | 1 | - |
| MARK-I INC. [6569-0] [JP] | - | - | - | - | - | - | - | - | - | - | 2 | 5 | - |
| MARTÍNEZ QUINTERO MENDOZA GONZÁLEZ LAGUADO & DE LA [8281-0] [CO] | - | - | - | - | - | - | - | - | 5 | - | - | - | - |
| MERCK KGAA [0961-0] [DE] | - | - | - | - | - | - | - | 3 | - | - | - | - | - |
| MILOJEVIC, SEKULIC AND ASSOCIATES [7146-0] [RS] | 3 | - | 4 | - | 3 | - | - | - | - | - | - | - | - |
| MONDELEZ INTERNATIONAL [6870-0] [US] | - | - | - | - | 4 | - | - | - | 3 | - | - | - | - |
| NBCUNIVERSAL [2648-0] [US] | - | 4 | - | - | - | - | - | - | - | 4 | - | 4 | - |
| NELSON MULLINS RILEY & SCARBOROUGH LLP - CHARLOTTE [6524-0] [US] | - | - | - | - | - | - | - | - | - | - | 3 | - | - |
| PARK, KIM & PARTNER [5232-0] [KR] | - | - | - | - | - | 5 | - | - | - | - | - | - | - |
| PEDRO ANTONIO BERAÚN CADENILLAS [8178-0] [PE] | - | - | - | - | 2 | - | - | - | - | - | 1 | - | - |
| PERNOD RICARD SA [5339-0] [FR] | - | 1 | - | - | - | - | - | - | - | - | - | - | - |
| PHILIPPI PRIETOCARRIZOSA FERRERO DU & URIA S.A.S [7232-0] [CO] | - | - | - | - | 5 | - | 5 | - | - | - | - | - | 3 |
| PIVCA PROMOTORA DE INVERSIONES Y VALORES, C.A. J50 [8157-0] [VE] | - | - | - | 5 | - | - | 4 | - | - | - | - | - | - |
| PROVIMARCAS S.A.S. [7304-0] [CO] | - | - | - | - | - | - | - | 2 | - | - | - | - | - |
| PÉREZ-LLORCA GÓMEZ-PINZÓN S.A.S. [3662-0] [CO] | - | - | - | - | - | - | - | - | - | - | - | - | 5 |
| ROLEX SA [5623-0] [CH] | - | - | - | - | - | - | - | - | - | 3 | - | 2 | - |
| SAVAKE C.A. [6113-0] [VE] | - | - | - | - | - | - | - | - | - | 5 | - | - | - |
| SOCIETE DES PRODUITS NESTLE S. A. [7799-0] [CH] | 2 | 3 | 3 | 4 | - | 3 | - | - | - | - | - | - | - |
| STOBBS IP LIMITED - LONDON [7067-0] [EN] | 5 | - | - | - | - | - | - | - | - | - | - | - | - |
| TMARK CONSEILS [2672-0] [FR] | - | - | - | - | - | - | - | - | - | - | - | - | 1 |
| ULTRALUB C.A [8179-0] [VE] | - | - | - | - | - | - | - | - | - | - | - | 3 | - |
| UNIVERSAL MUSIC GROUP [4840-0] [US] | - | - | 1 | 3 | - | 2 | - | - | - | - | - | - | - |
| VANRELL IP [6757-0] [UY] | - | - | - | - | - | - | 1 | 5 | - | - | - | - | - |
| ZODIAC INTERNATIONAL CORPORATION [8218-0] [PA] | - | - | - | - | - | - | - | - | - | - | 4 | - | - |

B&T: top 5 clientes por facturación en USD (últimos 13 meses: mar 2025 - mar 2024)



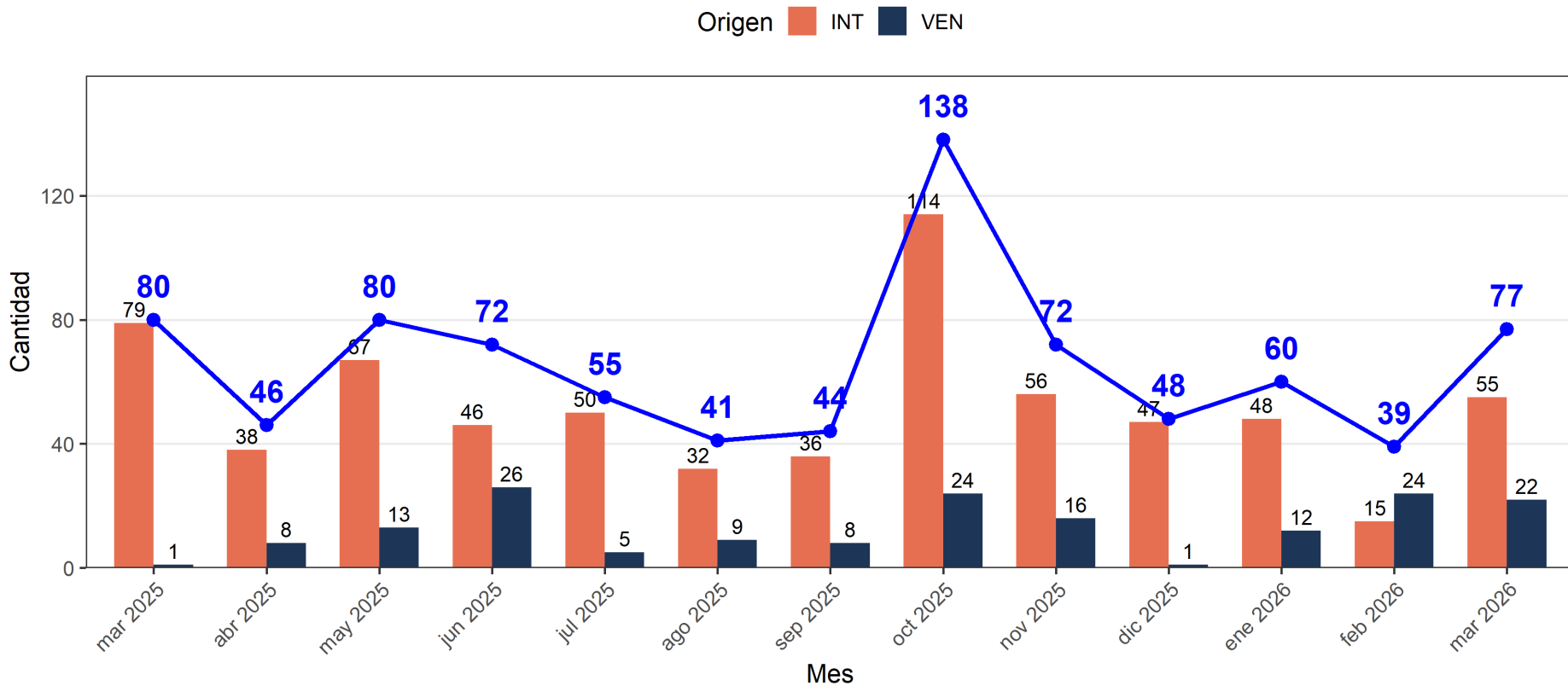
plot_fc_mensual

2.1.2. Marcas

2.1.2.1. B&T: solicitudes de marcas por origen (últimos 13 meses: mar 2025 - mar 2026)

| Origen | mar 25 | abr 25 | may 25 | jun 25 | jul 25 | ago 25 | sep 25 | oct 25 | nov 25 | dic 25 | ene 26 | feb 26 | mar 26 | Total |
|--------|--------|--------|--------|--------|--------|--------|--------|--------|--------|--------|--------|--------|--------|-------|
| INT | 79 | 38 | 67 | 46 | 50 | 32 | 36 | 114 | 56 | 47 | 48 | 15 | 55 | 683 |
| VEN | 1 | 8 | 13 | 26 | 5 | 9 | 8 | 24 | 16 | 1 | 12 | 24 | 22 | 169 |
| Total | 80 | 46 | 80 | 72 | 55 | 41 | 44 | 138 | 72 | 48 | 60 | 39 | 77 | 852 |

B&T: solicitudes de marcas por origen (últimos 13 meses: mar 2025 - mar 2026)

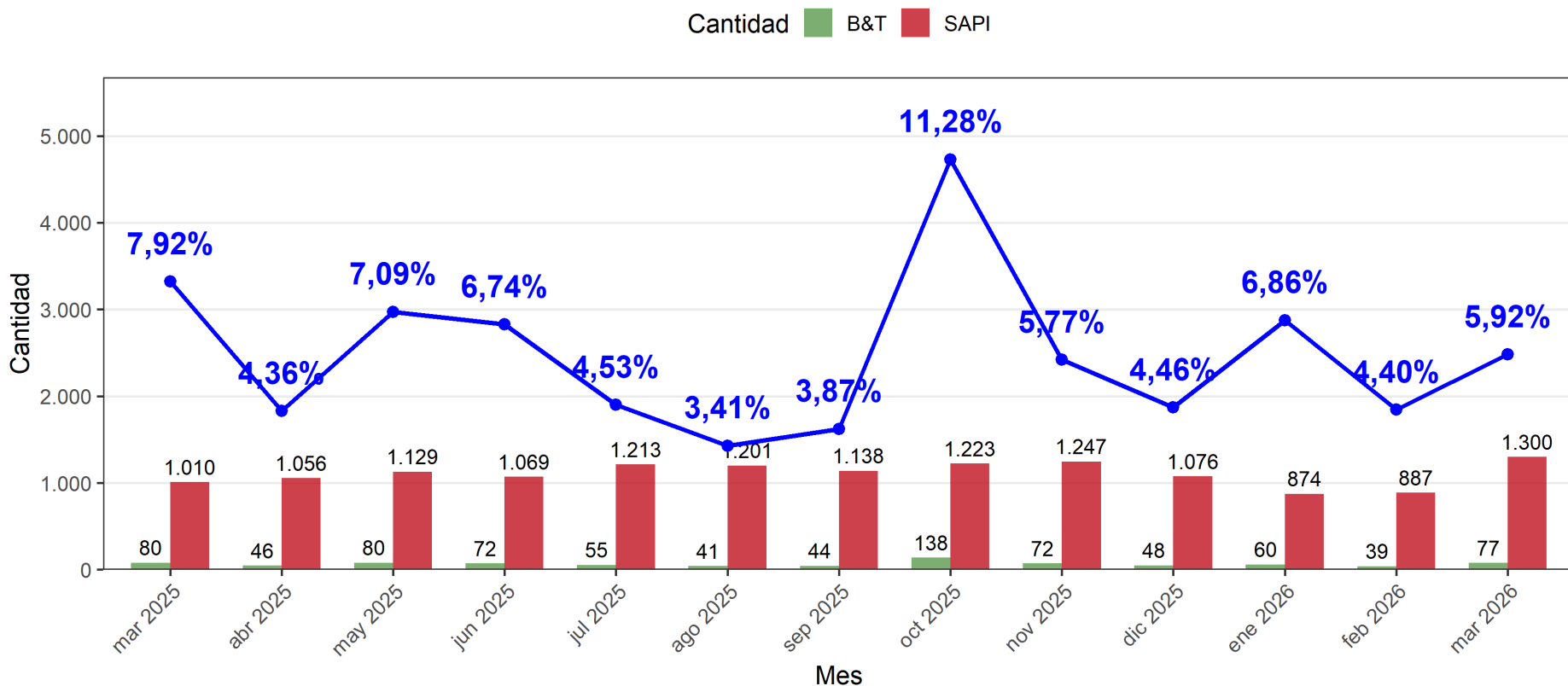


plot_wp_mensual

2.1.2.2. B&T: market share en solicitudes de marcas (últimos 13 meses: mar 2025 - mar 2026)

| Concepto | mar 25 | abr 25 | may 25 | jun 25 | jul 25 | ago 25 | sep 25 | oct 25 | nov 25 | dic 25 | ene 26 | feb 26 | mar 26 |
|--------------|--------|--------|--------|--------|--------|--------|--------|---------|--------|--------|--------|--------|--------|
| B&T | 80 | 46 | 80 | 72 | 55 | 41 | 44 | 138 | 72 | 48 | 60 | 39 | 77 |
| SAPI | 1.010 | 1.056 | 1.129 | 1.069 | 1.213 | 1.201 | 1.138 | 1.223 | 1.247 | 1.076 | 874 | 887 | 1.300 |
| market share | 7,92 % | 4,36 % | 7,09 % | 6,74 % | 4,53 % | 3,41 % | 3,87 % | 11,28 % | 5,77 % | 4,46 % | 6,86 % | 4,40 % | 5,92 % |

B&T: market share en solicitudes de marcas (últimos 13 meses: mar 2025 - mar 2026)

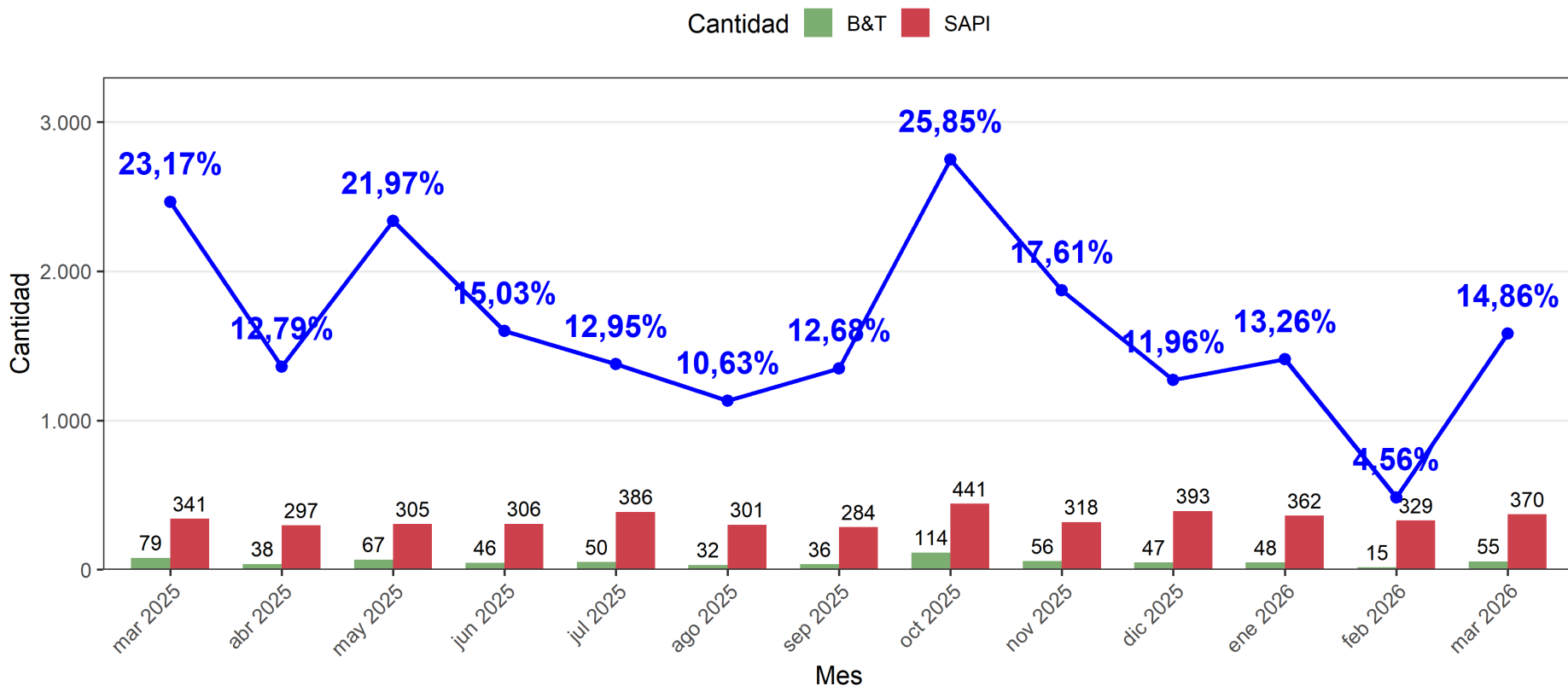


plot_ms_mensual

2.1.2.3. B&T: market share en solicitudes de marcas (INT) (últimos 13 meses: mar 2025 - mar 2026)

| Concepto | mar 25 | abr 25 | may 25 | jun 25 | jul 25 | ago 25 | sep 25 | oct 25 | nov 25 | dic 25 | ene 26 | feb 26 | mar 26 |
|--------------|--------|--------|--------|--------|--------|--------|--------|--------|--------|--------|--------|--------|--------|
| B&T | 79 | 38 | 67 | 46 | 50 | 32 | 36 | 114 | 56 | 47 | 48 | 15 | 55 |
| SAPI | 341 | 297 | 305 | 306 | 386 | 301 | 284 | 441 | 318 | 393 | 362 | 329 | 370 |
| market share | 23,17% | 12,79% | 21,97% | 15,03% | 12,95% | 10,63% | 12,68% | 25,85% | 17,61% | 11,96% | 13,26% | 4,56% | 14,86% |

B&T: market share en solicitudes de marcas (INT) (últimos 13 meses: mar 2025 - mar 2026)

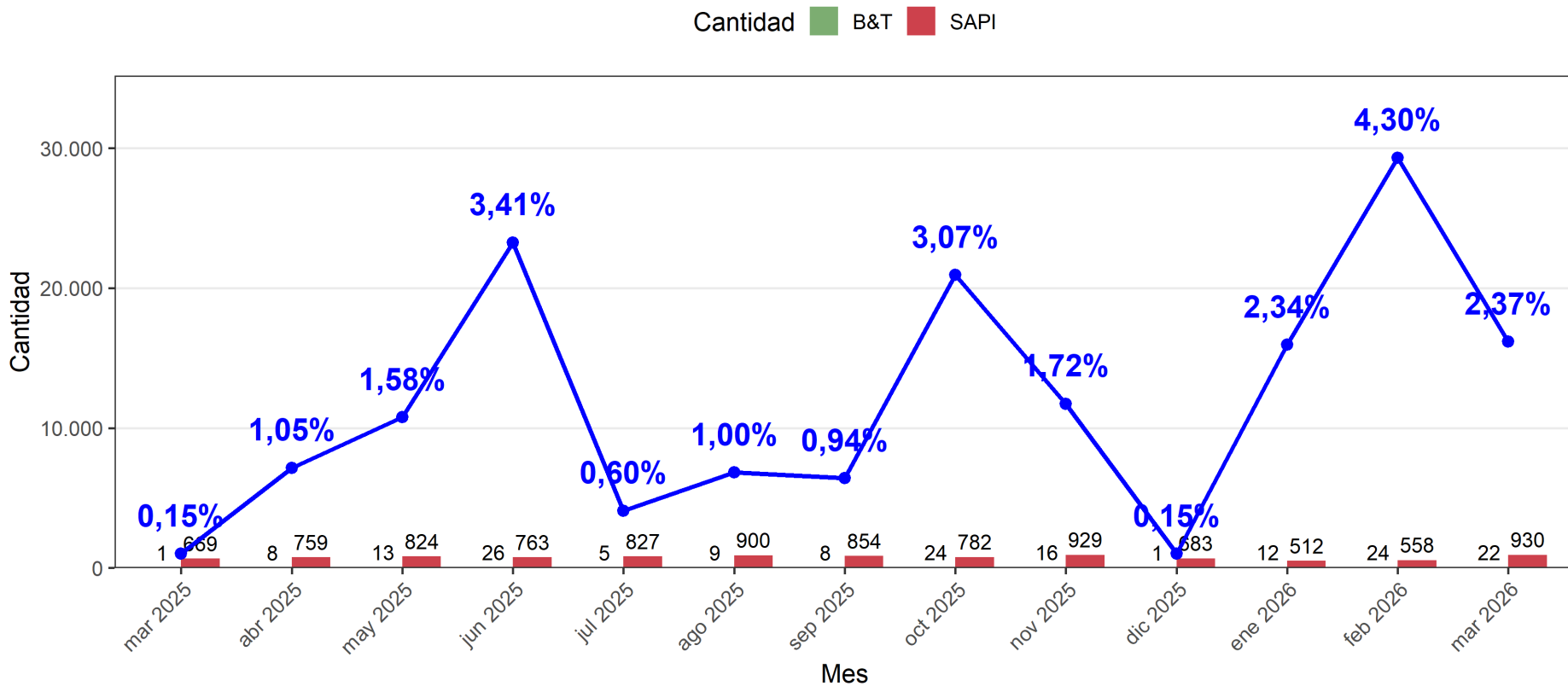


plot_ms_mensual

2.1.2.4. B&T: market share en solicitudes de marcas (VEN) (últimos 13 meses: mar 2025 - mar 2026)

| Concepto | mar 25 | abr 25 | may 25 | jun 25 | jul 25 | ago 25 | sep 25 | oct 25 | nov 25 | dic 25 | ene 26 | feb 26 | mar 26 |
|--------------|--------|--------|--------|--------|--------|--------|--------|--------|--------|--------|--------|--------|--------|
| B&T | 1 | 8 | 13 | 26 | 5 | 9 | 8 | 24 | 16 | 1 | 12 | 24 | 22 |
| SAPI | 669 | 759 | 824 | 763 | 827 | 900 | 854 | 782 | 929 | 683 | 512 | 558 | 930 |
| market share | 0,15 % | 1,05 % | 1,58 % | 3,41 % | 0,60 % | 1,00 % | 0,94 % | 3,07 % | 1,72 % | 0,15 % | 2,34 % | 4,30 % | 2,37 % |

B&T: market share en solicitudes de marcas (VEN) (últimos 13 meses: mar 2025 - mar 2026)

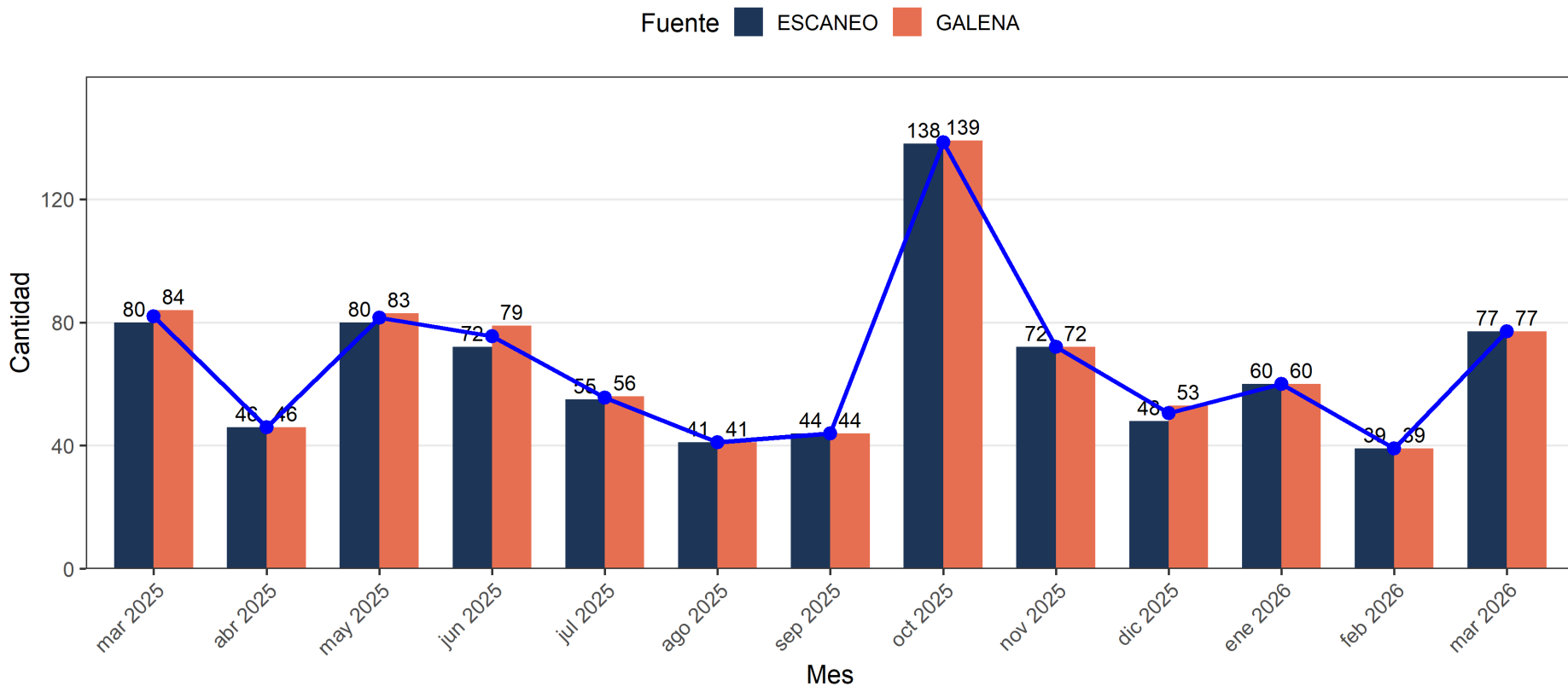


plot_ms_mensual

2.1.2.5. B&T: solicitudes de marcas por fuente (últimos 13 meses: mar 2025 - mar 2026)

| Fuente | mar 25 | abr 25 | may 25 | jun 25 | jul 25 | ago 25 | sep 25 | oct 25 | nov 25 | dic 25 | ene 26 | feb 26 | mar 26 |
|----------|--------|--------|--------|--------|--------|--------|--------|--------|--------|--------|--------|--------|--------|
| ESCANEEO | 80 | 46 | 80 | 72 | 55 | 41 | 44 | 138 | 72 | 48 | 60 | 39 | 77 |
| GALENA | 84 | 46 | 83 | 79 | 56 | 41 | 44 | 139 | 72 | 53 | 60 | 39 | 77 |

B&T: solicitudes de marcas por fuente (últimos 13 meses: mar 2025 - mar 2026)

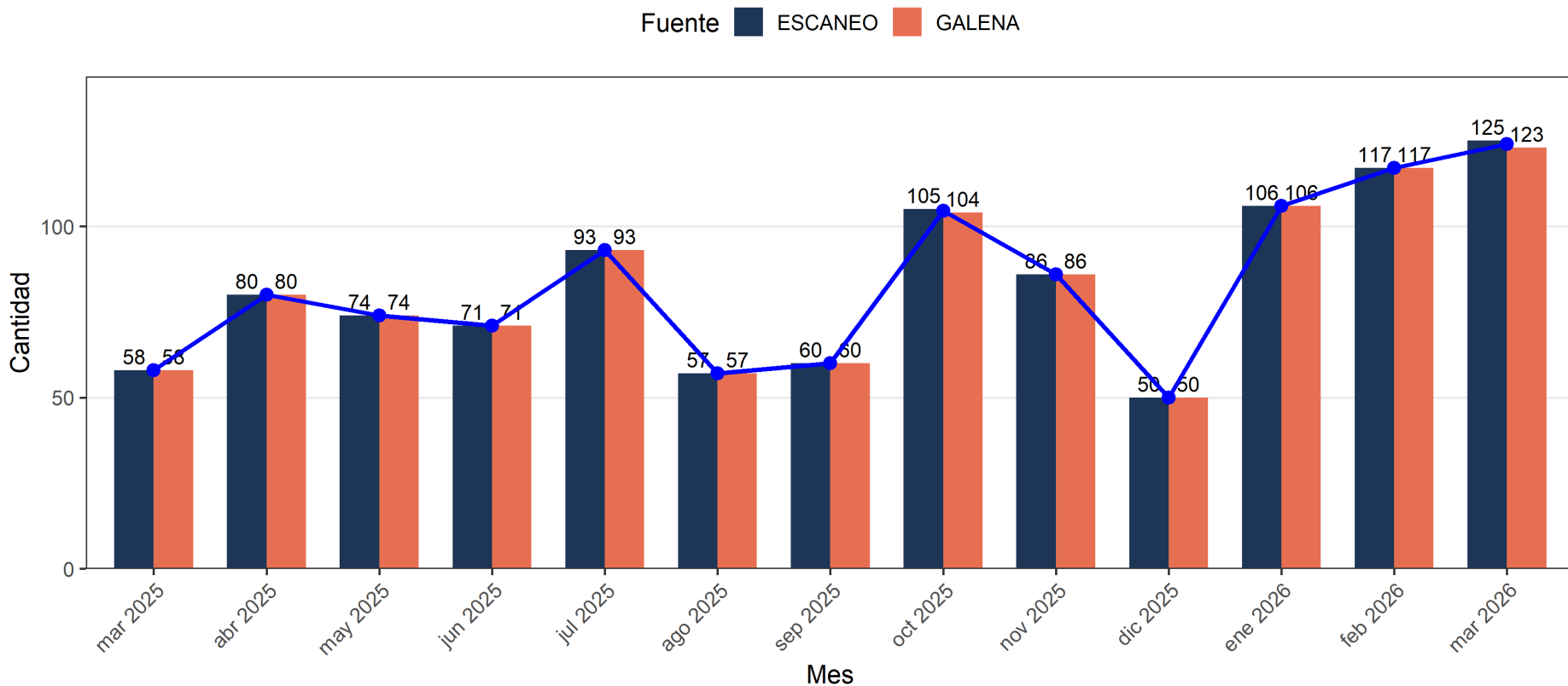


plot_es_mensual

2.1.2.6. B&T: renovaciones de marcas por fuente (últimos 13 meses: mar 2025 - mar 2026)

| Fuente | mar 25 | abr 25 | may 25 | jun 25 | jul 25 | ago 25 | sep 25 | oct 25 | nov 25 | dic 25 | ene 26 | feb 26 | mar 26 |
|----------|--------|--------|--------|--------|--------|--------|--------|--------|--------|--------|--------|--------|--------|
| ESCANEIO | 58 | 80 | 74 | 71 | 93 | 57 | 60 | 105 | 86 | 50 | 106 | 117 | 125 |
| GALENA | 58 | 80 | 74 | 71 | 93 | 57 | 60 | 104 | 86 | 50 | 106 | 117 | 123 |

B&T: renovaciones de marcas por fuente (últimos 13 meses: mar 2025 - mar 2026)

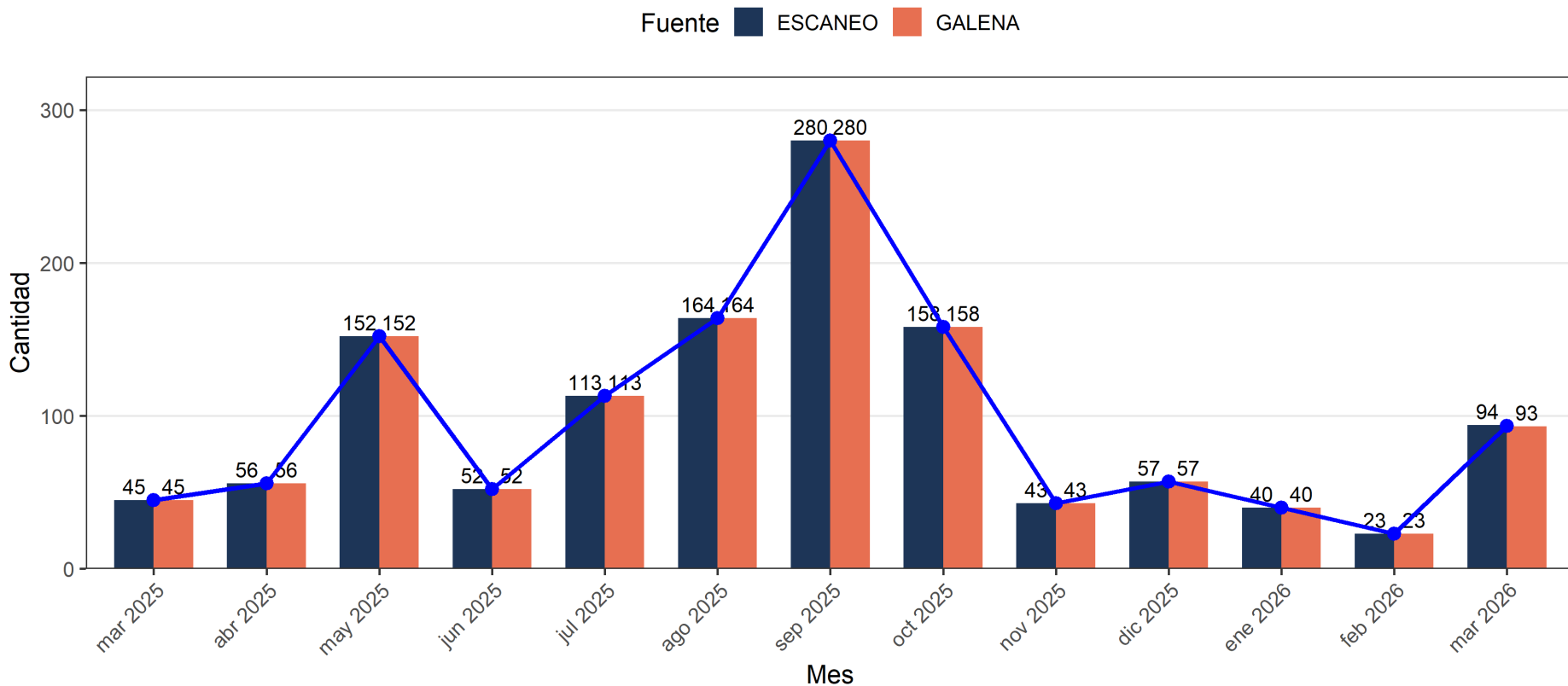


plot_es_mensual

2.1.2.7. B&T: traspasos de marcas por fuente (últimos 13 meses: mar 2025 - mar 2026)

| Fuente | mar 25 | abr 25 | may 25 | jun 25 | jul 25 | ago 25 | sep 25 | oct 25 | nov 25 | dic 25 | ene 26 | feb 26 | mar 26 |
|----------|--------|--------|--------|--------|--------|--------|--------|--------|--------|--------|--------|--------|--------|
| ESCANEEO | 45 | 56 | 152 | 52 | 113 | 164 | 280 | 158 | 43 | 57 | 40 | 23 | 94 |
| GALENA | 45 | 56 | 152 | 52 | 113 | 164 | 280 | 158 | 43 | 57 | 40 | 23 | 93 |

B&T: traspasos de marcas por fuente (últimos 13 meses: mar 2025 - mar 2026)



plot_es_mensual

i Nota

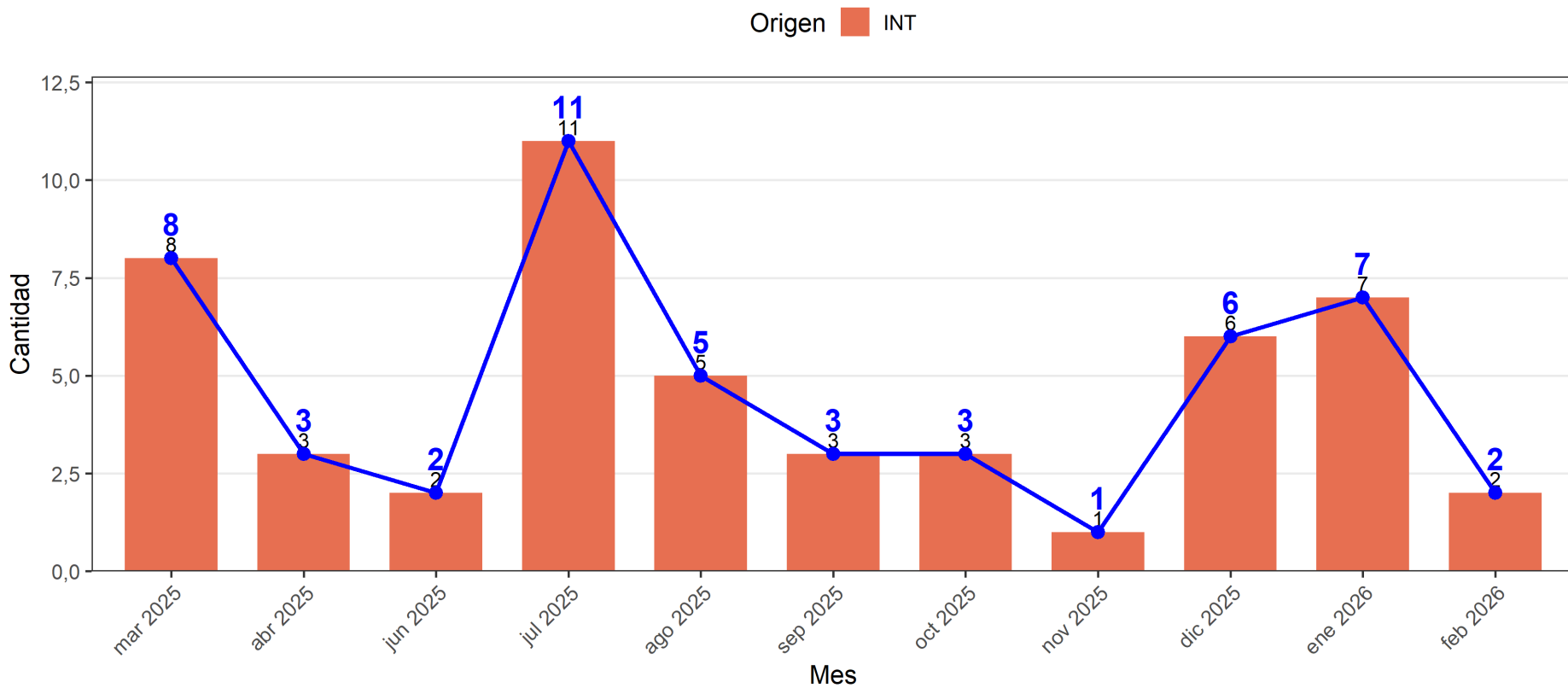
Los traspasos incluyen: cambios de domicilio, cambios de nombre, cambios de petionario, cesiones, fusiones y licencias de uso.

2.1.3. Patentes

2.1.3.1. B&T: solicitudes de patentes por origen (últimos 13 meses: mar 2025 - mar 2026)

| Origen | mar 25 | abr 25 | jun 25 | jul 25 | ago 25 | sep 25 | oct 25 | nov 25 | dic 25 | ene 26 | feb 26 | Total |
|--------|--------|--------|--------|--------|--------|--------|--------|--------|--------|--------|--------|-------|
| INT | 8 | 3 | 2 | 11 | 5 | 3 | 3 | 1 | 6 | 7 | 2 | 51 |
| Total | 8 | 3 | 2 | 11 | 5 | 3 | 3 | 1 | 6 | 7 | 2 | 51 |

B&T: solicitudes de patentes por origen (últimos 13 meses: mar 2025 - mar 2026)

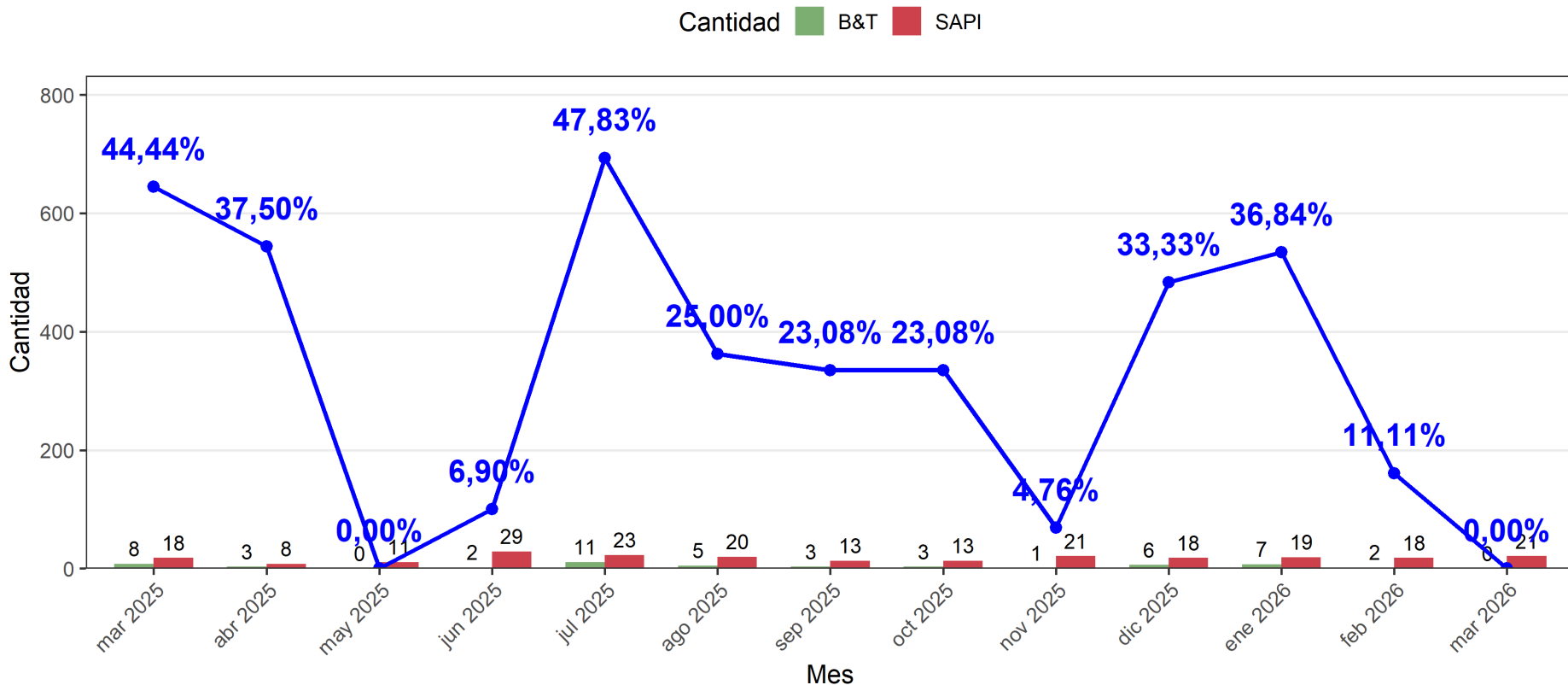


plot_wp_mensual

2.1.3.2. B&T: market share en solicitudes de patentes (últimos 13 meses: mar 2025 - mar 2026)

| Concepto | mar 25 | abr 25 | may 25 | jun 25 | jul 25 | ago 25 | sep 25 | oct 25 | nov 25 | dic 25 | ene 26 | feb 26 | mar 26 |
|--------------|--------|--------|--------|--------|--------|--------|--------|--------|--------|--------|--------|--------|--------|
| B&T | 8 | 3 | 0 | 2 | 11 | 5 | 3 | 3 | 1 | 6 | 7 | 2 | 0 |
| SAPI | 18 | 8 | 11 | 29 | 23 | 20 | 13 | 13 | 21 | 18 | 19 | 18 | 21 |
| market share | 44,44% | 37,50% | 0,00% | 6,90% | 47,83% | 25,00% | 23,08% | 23,08% | 4,76% | 33,33% | 36,84% | 11,11% | 0,00% |

B&T: market share en solicitudes de patentes (últimos 13 meses: mar 2025 - mar 2026)

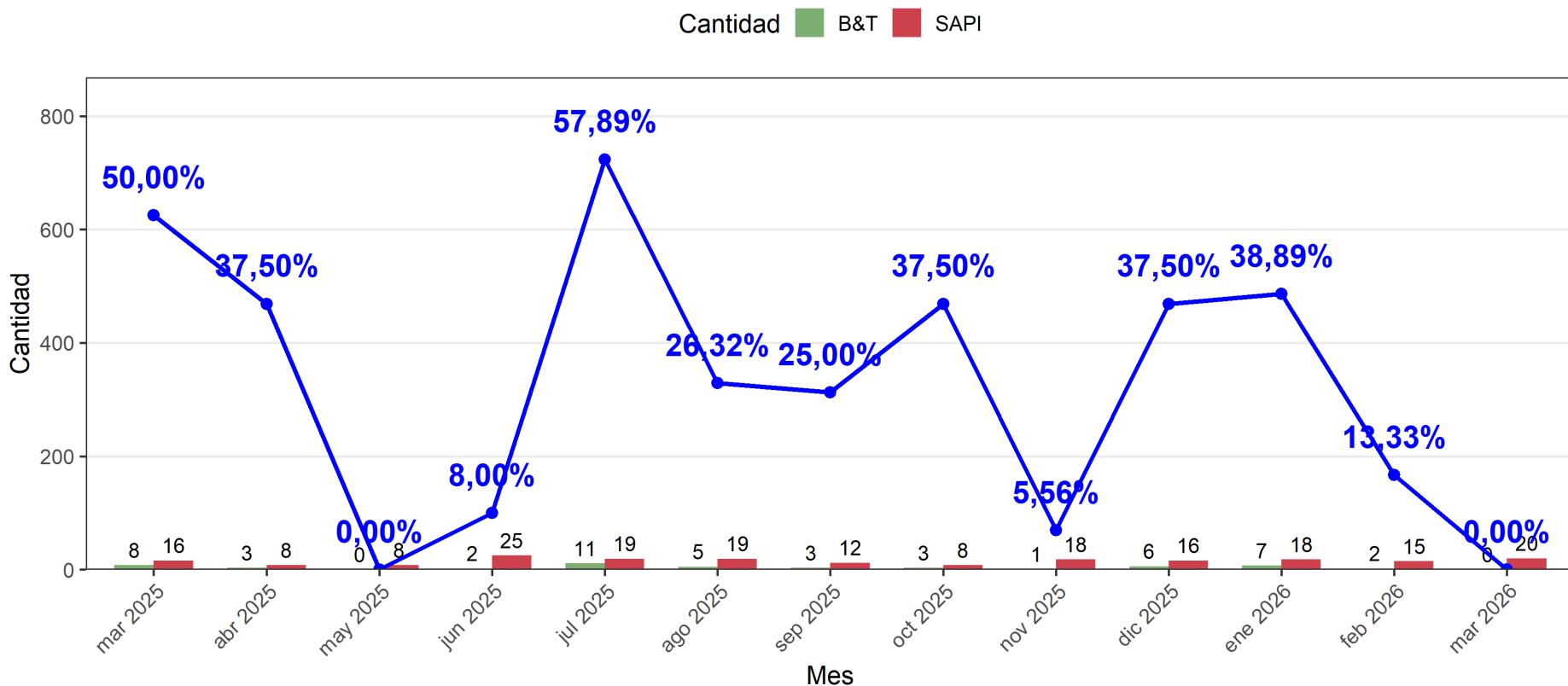


plot_ms_mensual

2.1.3.3. B&T: market share en solicitudes de patentes (INT) (últimos 13 meses: mar 2025 - mar 2026)

| Concepto | mar 25 | abr 25 | may 25 | jun 25 | jul 25 | ago 25 | sep 25 | oct 25 | nov 25 | dic 25 | ene 26 | feb 26 | mar 26 |
|--------------|--------|--------|--------|--------|--------|--------|--------|--------|--------|--------|--------|--------|--------|
| B&T | 8 | 3 | 0 | 2 | 11 | 5 | 3 | 3 | 1 | 6 | 7 | 2 | 0 |
| SAPI | 16 | 8 | 8 | 25 | 19 | 19 | 12 | 8 | 18 | 16 | 18 | 15 | 20 |
| market share | 50,00% | 37,50% | 0,00% | 8,00% | 57,89% | 26,32% | 25,00% | 37,50% | 5,56% | 37,50% | 38,89% | 13,33% | 0,00% |

B&T: market share en solicitudes de patentes (INT) (últimos 13 meses: mar 2025 - mar 2026)

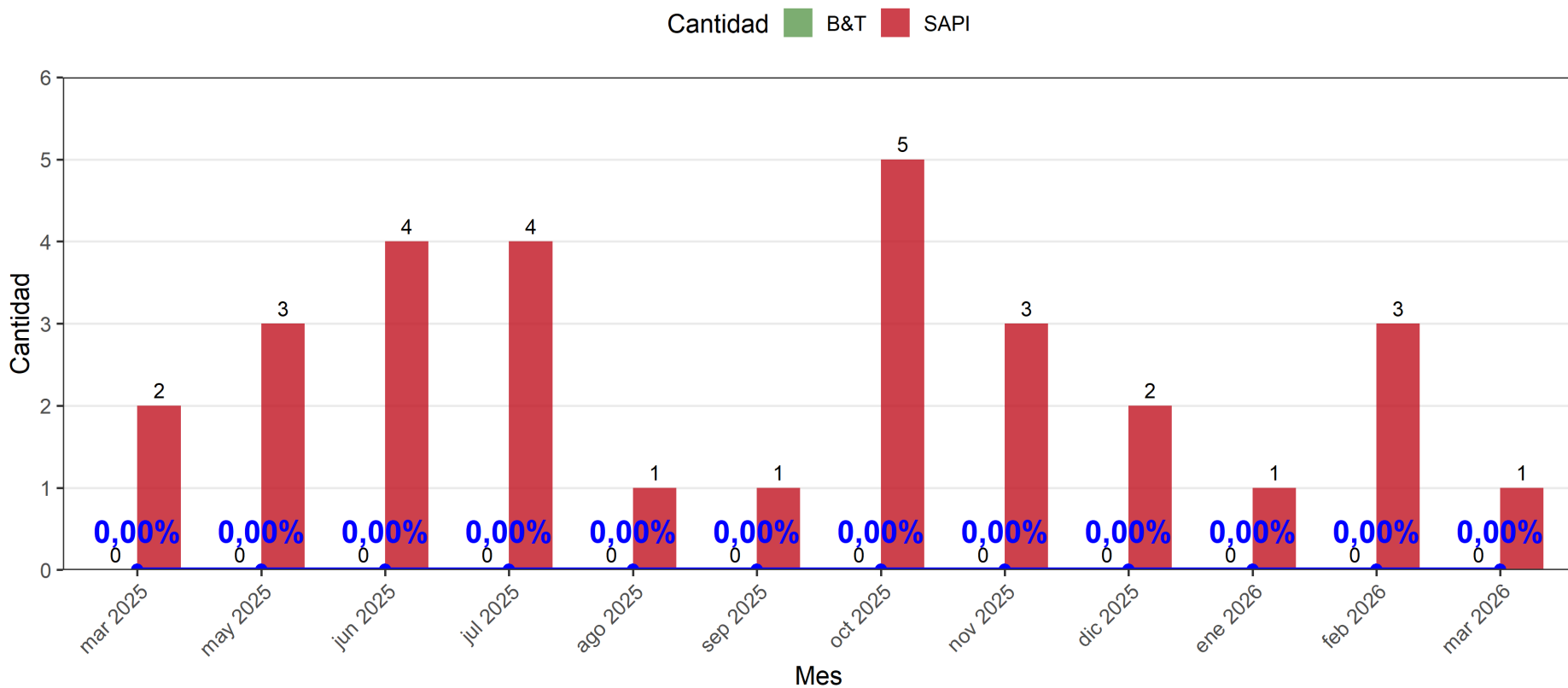


plot_ms_mensual

2.1.3.4. B&T: market share en solicitudes de patentes (VEN) (últimos 13 meses: mar 2025 - mar 2026)

| Concepto | mar 25 | may 25 | jun 25 | jul 25 | ago 25 | sep 25 | oct 25 | nov 25 | dic 25 | ene 26 | feb 26 | mar 26 |
|--------------|--------|--------|--------|--------|--------|--------|--------|--------|--------|--------|--------|--------|
| B&T | 0 | 0 | 0 | 0 | 0 | 0 | 0 | 0 | 0 | 0 | 0 | 0 |
| SAPI | 2 | 3 | 4 | 4 | 1 | 1 | 5 | 3 | 2 | 1 | 3 | 1 |
| market share | 0,00 % | 0,00 % | 0,00 % | 0,00 % | 0,00 % | 0,00 % | 0,00 % | 0,00 % | 0,00 % | 0,00 % | 0,00 % | 0,00 % |

B&T: market share en solicitudes de patentes (VEN) (últimos 13 meses: mar 2025 - mar 2026)

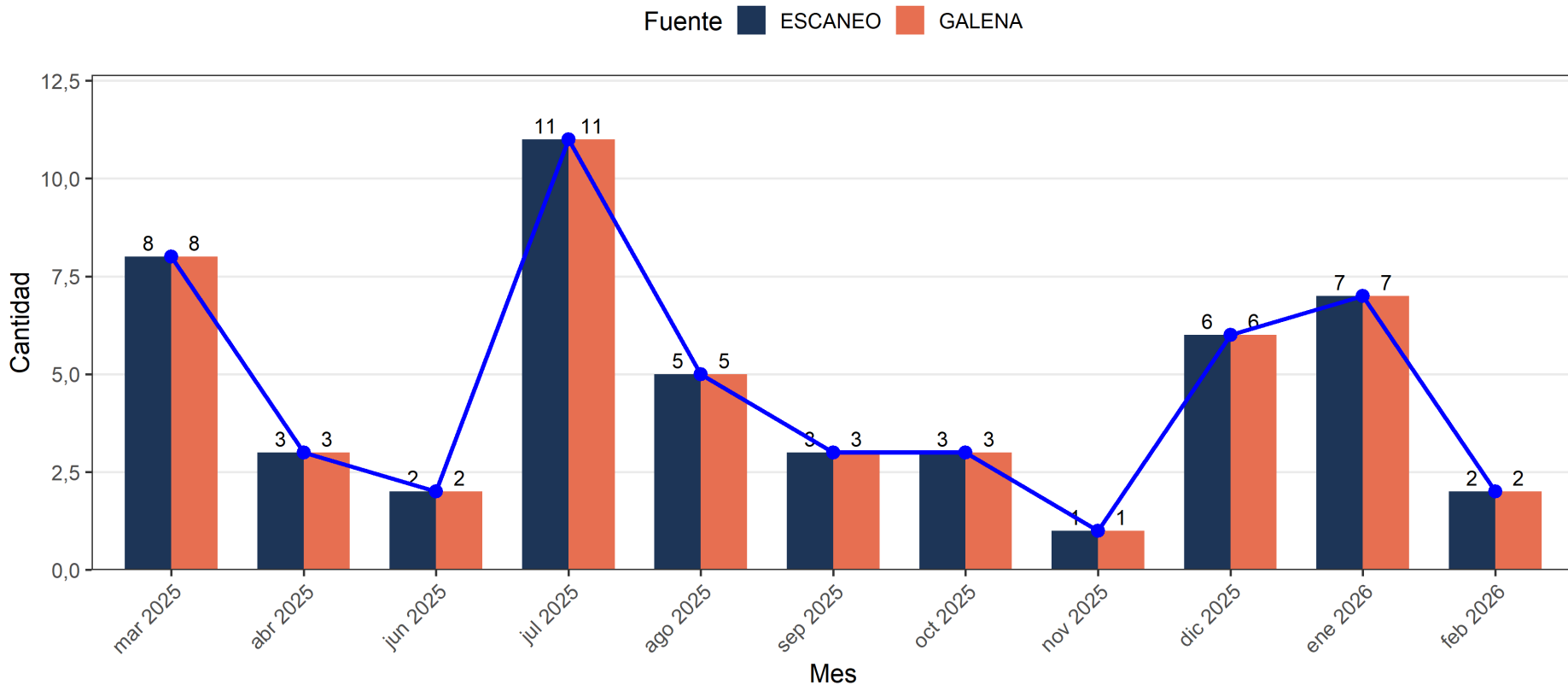


plot_ms_mensual

2.1.3.5. B&T: solicitudes de patentes por fuente (últimos 13 meses: mar 2025 - mar 2026)

| Fuente | mar 25 | abr 25 | jun 25 | jul 25 | ago 25 | sep 25 | oct 25 | nov 25 | dic 25 | ene 26 | feb 26 |
|----------|--------|--------|--------|--------|--------|--------|--------|--------|--------|--------|--------|
| ESCANEEO | 8 | 3 | 2 | 11 | 5 | 3 | 3 | 1 | 6 | 7 | 2 |
| GALENA | 8 | 3 | 2 | 11 | 5 | 3 | 3 | 1 | 6 | 7 | 2 |

B&T: solicitudes de patentes por fuente (últimos 13 meses: mar 2025 - mar 2026)

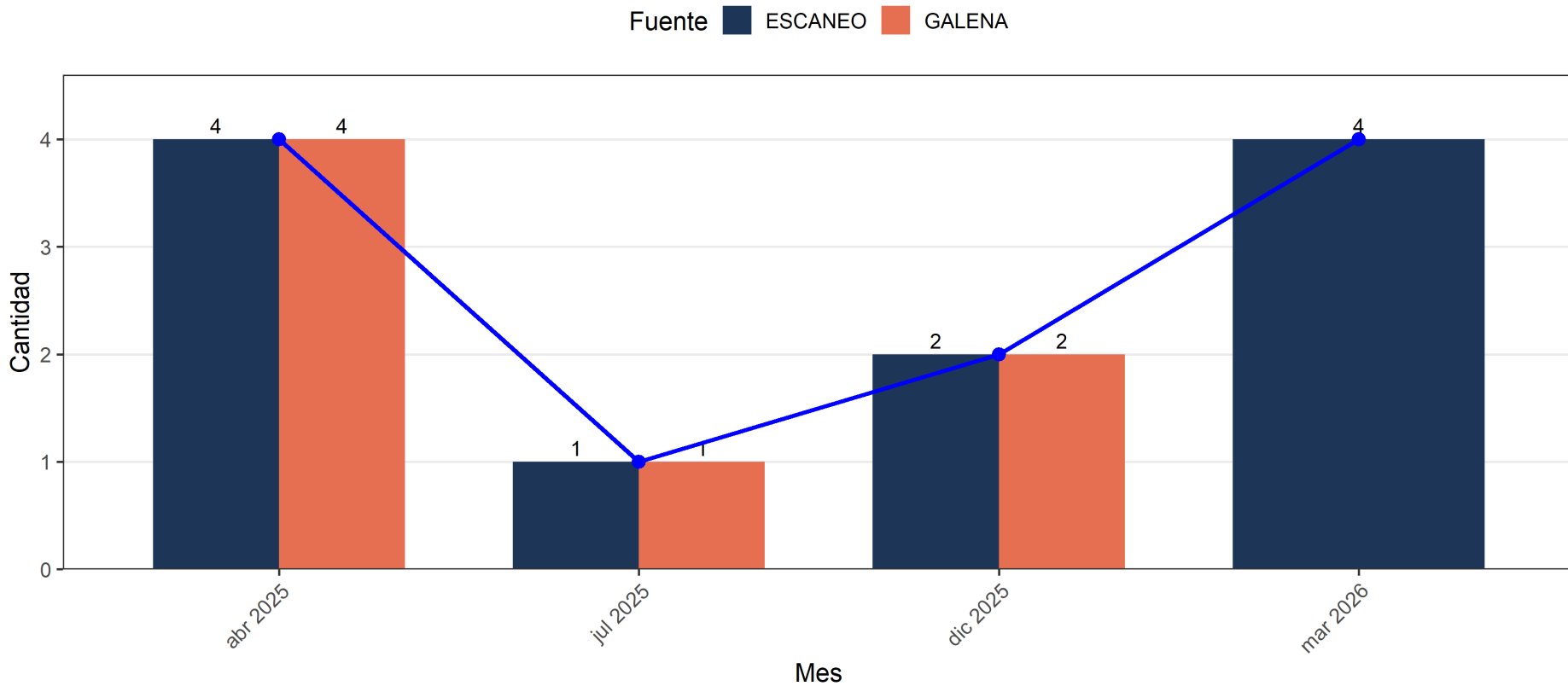


plot_es_mensual

2.1.3.6. B&T: traspasos de patentes por fuente (últimos 13 meses: mar 2025 - mar 2026)

| Fuente | abr 25 | jul 25 | dic 25 | mar 26 |
|----------|--------|--------|--------|--------|
| ESCANEEO | 4 | 1 | 2 | 4 |
| GALENA | 4 | 1 | 2 | 0 |

B&T: traspasos de patentes por fuente (últimos 13 meses: mar 2025 - mar 2026)



plot_es_mensual

i Nota

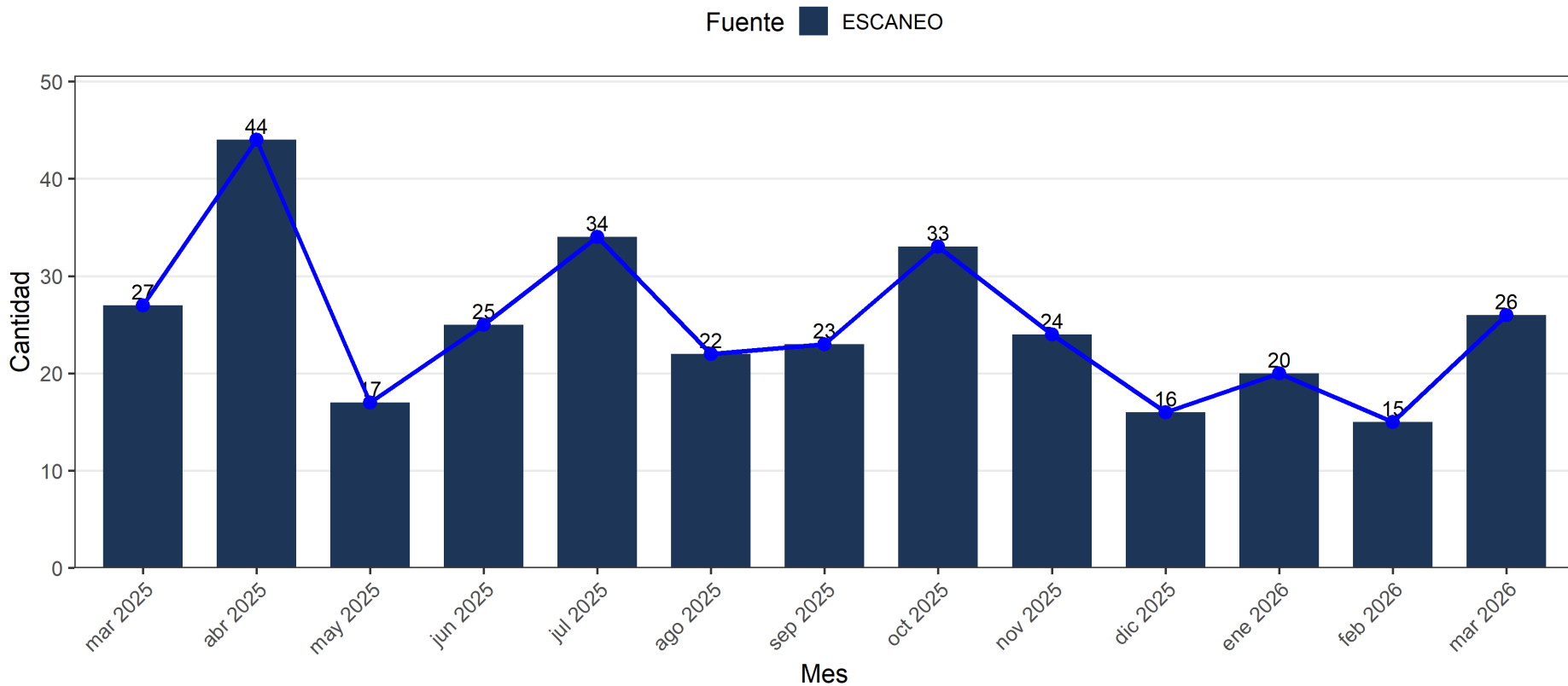
Los traspasos incluyen: cambios de domicilio, cambios de nombre, cambios de petitionerio, cesiones, fusiones y licencias de uso.

2.1.4. Poderes

2.1.4.1. B&T: consignaciones de poderes por fuente (últimos 13 meses: mar 2025 - mar 2026)

| Fuente | mar 25 | abr 25 | may 25 | jun 25 | jul 25 | ago 25 | sep 25 | oct 25 | nov 25 | dic 25 | ene 26 | feb 26 | mar 26 |
|----------|--------|--------|--------|--------|--------|--------|--------|--------|--------|--------|--------|--------|--------|
| ESCANEEO | 27 | 44 | 17 | 25 | 34 | 22 | 23 | 33 | 24 | 16 | 20 | 15 | 26 |

B&T: consignaciones de poderes por fuente (últimos 13 meses: mar 2025 - mar 2026)



plot_es_mensual

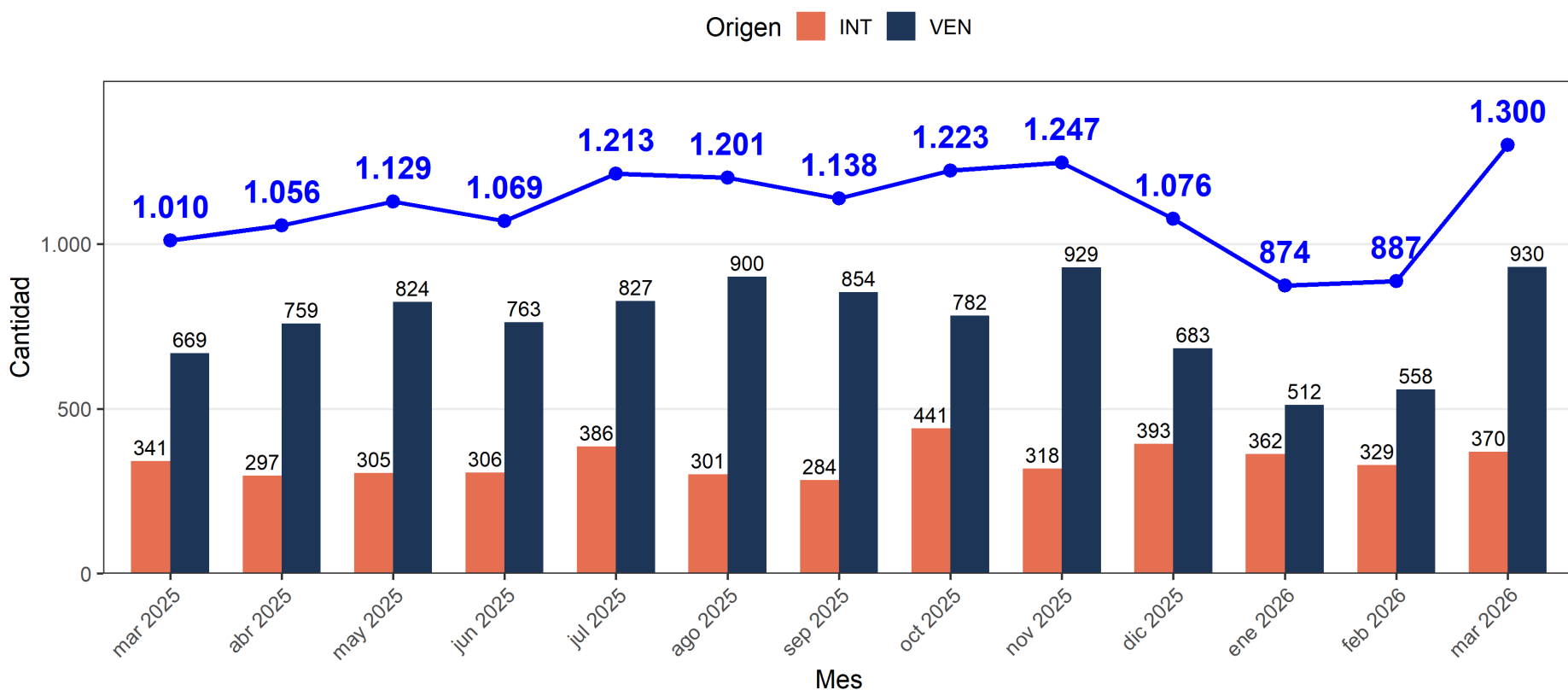
2.2. SAPI

2.2.1. Marcas

2.2.1.1. SAPI: solicitudes de marcas por origen (últimos 13 meses: mar 2025 - mar 2026)

| Origen | mar 25 | abr 25 | may 25 | jun 25 | jul 25 | ago 25 | sep 25 | oct 25 | nov 25 | dic 25 | ene 26 | feb 26 | mar 26 | Total |
|--------|--------|--------|--------|--------|--------|--------|--------|--------|--------|--------|--------|--------|--------|--------|
| INT | 341 | 297 | 305 | 306 | 386 | 301 | 284 | 441 | 318 | 393 | 362 | 329 | 370 | 4.433 |
| VEN | 669 | 759 | 824 | 763 | 827 | 900 | 854 | 782 | 929 | 683 | 512 | 558 | 930 | 9.990 |
| Total | 1.010 | 1.056 | 1.129 | 1.069 | 1.213 | 1.201 | 1.138 | 1.223 | 1.247 | 1.076 | 874 | 887 | 1.300 | 14.423 |

SAPI: solicitudes de marcas por origen (últimos 13 meses: mar 2025 - mar 2026)

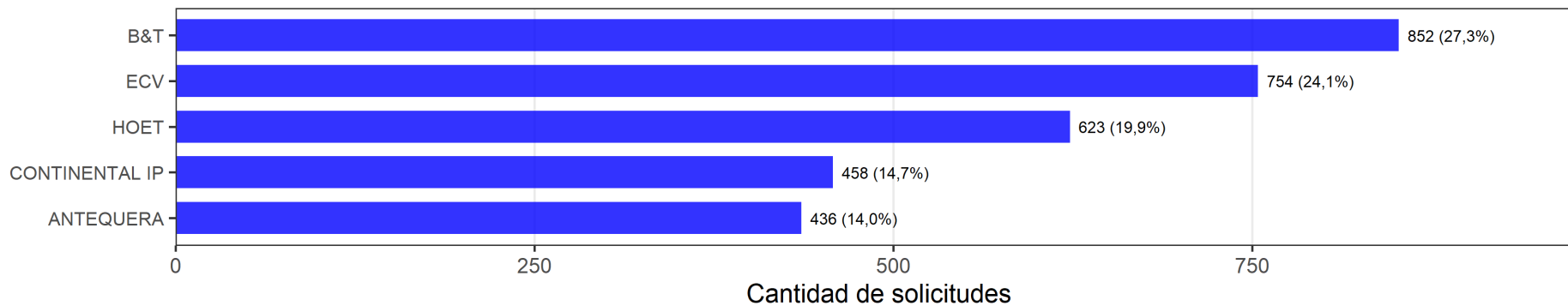


plot_wp_mensual

2.2.1.2. SAPI: top 5 firmas en solicitudes de marcas (últimos 13 meses: mar 2025 - mar 2026)

| Firma | mar 25 | abr 25 | may 25 | jun 25 | jul 25 | ago 25 | sep 25 | oct 25 | nov 25 | dic 25 | ene 26 | feb 26 | mar 26 |
|--------------------|--------|--------|--------|--------|--------|--------|--------|--------|--------|--------|--------|--------|--------|
| ALEXANDRA CAROLINA | - | 4 | 5 | - | - | - | - | - | - | - | - | - | - |
| FALCO LOPEZ | | | | | | | | | | | | | |
| ANTEQUERA | 4 | 4 | 3 | 4 | - | - | - | 5 | - | 4 | 1 | 2 | - |
| AYALA | - | - | - | - | - | 3 | - | 4 | - | - | - | - | - |
| B&T | 2 | 1 | 1 | 1 | 3 | 4 | 2 | 1 | 2 | 2 | 2 | 3 | 2 |
| BAKER | - | - | - | - | - | - | 5 | - | - | - | - | - | - |
| BENTATA | - | - | - | - | 4 | - | 5 | - | - | - | - | - | - |
| CLARA LUISA BLANCO | - | - | 5 | - | - | - | - | - | - | - | - | - | - |
| CHAPELLIN | | | | | | | | | | | | | |
| CLARKE | 4 | - | - | - | - | - | - | - | - | - | - | - | - |
| CONTINENTAL IP | - | - | 4 | 3 | - | 1 | 4 | - | 5 | 5 | 4 | - | 3 |
| DE SOLA | - | - | - | - | - | - | - | - | - | - | - | 1 | - |
| ECV | 3 | 2 | 2 | 2 | 1 | 2 | 1 | 3 | 3 | 1 | 5 | 4 | 1 |
| HOET | 1 | 3 | - | - | 2 | - | 3 | 2 | 4 | - | 3 | 5 | 5 |
| MARIAN PIERINA | - | - | - | 4 | - | 5 | - | - | 1 | 5 | - | - | 4 |
| SCIVOLETTO OCHOA | | | | | | | | | | | | | |
| MGA | - | - | - | - | 5 | - | - | - | - | - | - | - | - |
| MONTOYA | - | 4 | - | - | - | - | - | - | - | 3 | - | - | - |

SAPI: top 5 firmas en solicitudes de marcas (últimos 13 meses: mar 2025 - mar 2026)

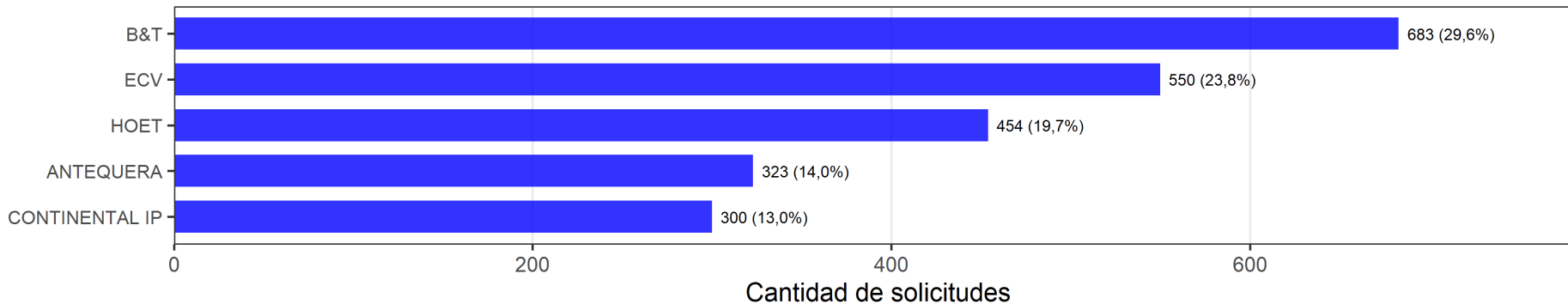


plot_fr_mensual

2.2.1.3. SAPI: top 5 firmas en solicitudes de marcas (INT) (últimos 13 meses: mar 2025 - mar 2026)

| Firma | mar 25 | abr 25 | may 25 | jun 25 | jul 25 | ago 25 | sep 25 | oct 25 | nov 25 | dic 25 | ene 26 | feb 26 | mar 26 |
|--------------------|--------|--------|--------|--------|--------|--------|--------|--------|--------|--------|--------|--------|--------|
| ANTEQUERA | 4 | - | 5 | 5 | - | 5 | - | 4 | - | 5 | 3 | 2 | 4 |
| B&T | 1 | 1 | 1 | 1 | 1 | 2 | 1 | 1 | 1 | 2 | 2 | - | 2 |
| BAKER | - | - | - | - | - | - | 4 | - | - | - | - | - | - |
| BENTATA | 5 | - | - | - | 3 | 4 | 4 | - | 3 | - | - | - | - |
| CLARA LUISA BLANCO | - | - | 3 | - | - | - | - | - | - | - | - | - | - |
| CHAPELLIN | - | - | - | - | - | - | - | - | - | - | - | - | - |
| CONTINENTAL IP | - | - | 4 | 3 | - | 1 | - | 5 | 4 | 4 | 4 | - | 5 |
| DE SOLA | - | - | - | - | - | - | - | - | - | - | - | 1 | - |
| ECV | 3 | 3 | 2 | 2 | 2 | 2 | 1 | 3 | - | 1 | 5 | 3 | 1 |
| HOET | 2 | 2 | - | - | 4 | - | 3 | 2 | 2 | 5 | 1 | 4 | 3 |
| MAGDALY JOSEFINA | - | - | - | - | - | - | - | - | 4 | - | - | - | - |
| SANCHEZ ARANGUREN | - | - | - | - | - | - | - | - | - | - | - | - | - |
| MGA | - | 4 | - | 4 | 5 | - | - | - | - | - | - | - | - |
| MONTOYA | - | 4 | - | - | - | - | - | - | - | 3 | - | - | - |
| TEHAR | - | - | - | - | - | - | - | - | - | - | - | 5 | - |

SAPI: top 5 firmas en solicitudes de marcas (INT) (últimos 13 meses: mar 2025 - mar 2026)

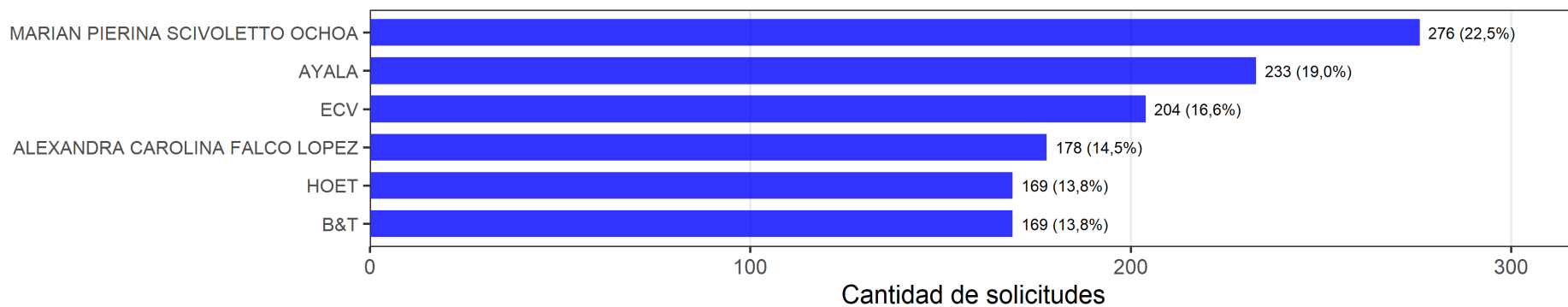


plot_fr_mensual

2.2.1.4. SAPI: top 5 firmas en solicitudes de marcas (VEN) (últimos 13 meses: mar 2025 - mar 2026)

| Firma | mar 25 | abr 25 | may 25 | jun 25 | jul 25 | ago 25 | sep 25 | oct 25 | nov 25 | dic 25 | ene 26 | feb 26 | mar 26 |
|----------------------|--------|--------|--------|--------|--------|--------|--------|--------|--------|--------|--------|--------|--------|
| ALEXANDRA CAROLINA | 2 | 1 | 1 | 4 | 2 | 5 | - | 4 | - | - | - | - | - |
| FALCO LOPEZ | - | - | - | - | - | - | - | - | - | - | - | - | - |
| ANTEQUERA | - | - | 5 | - | - | - | - | - | - | - | 1 | 3 | - |
| AYALA | - | 5 | 2 | 3 | - | 1 | - | 1 | 4 | 2 | - | 4 | 4 |
| B&T | - | - | 4 | 2 | - | - | - | 3 | 5 | - | 2 | 1 | - |
| CARRASCOSA | 5 | 4 | - | - | - | 5 | 2 | - | - | - | - | 2 | 5 |
| CESAR MONTILLA | - | 2 | - | - | - | - | - | - | - | - | - | - | - |
| CLARKE | 3 | - | - | - | - | - | - | - | - | 5 | - | - | - |
| CONTINENTAL IP | - | - | - | - | - | 3 | - | 2 | - | - | 4 | - | 2 |
| DE SOLA | - | - | - | - | - | - | - | - | - | - | - | 4 | - |
| ECV | 4 | 3 | - | 4 | 3 | 4 | 1 | 5 | 2 | 3 | 4 | - | - |
| HOET | 1 | - | - | - | 1 | - | 3 | - | - | - | - | - | - |
| IP 360 | - | - | - | - | - | - | 4 | - | - | - | - | - | - |
| LUIS FRANCISCO ELIAS | - | - | - | - | 4 | - | - | - | - | - | 2 | - | - |
| MARIAN PIERINA | - | - | - | 1 | - | 2 | - | - | 1 | 1 | - | - | 1 |
| SCIVOLETTO OCHOA | - | - | - | - | - | - | - | - | - | - | - | - | - |
| MONTOYA | - | - | 2 | - | 5 | - | - | - | 3 | 3 | - | - | 3 |
| TITO MENDEZ SUAREZ | - | - | - | - | - | - | 5 | - | - | 5 | 4 | - | - |

SAPI: top 5 firmas en solicitudes de marcas (VEN) (últimos 13 meses: mar 2025 - mar 2026)



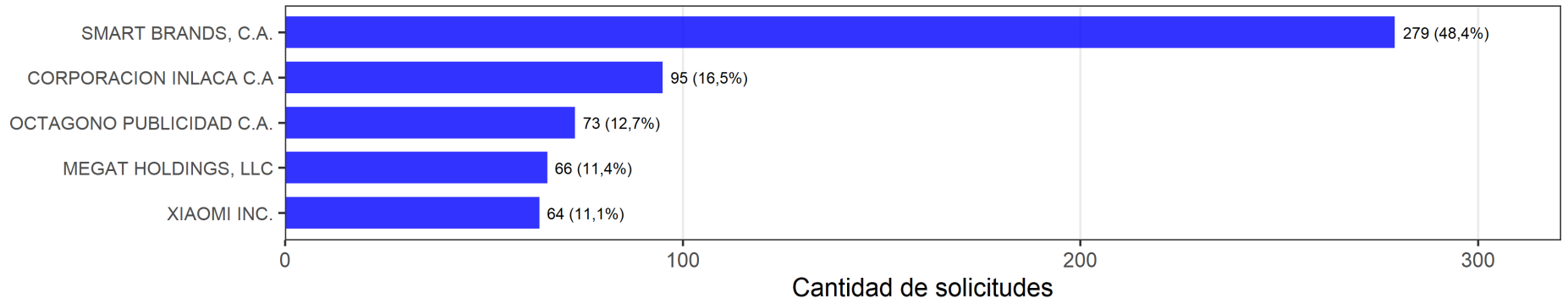
plot_fr_mensual

2.2.1.5. SAPI: top 5 solicitantes en solicitudes de marcas (últimos 13 meses: mar 2025 - mar 2026)

| Solicitante | mar 25 | abr 25 | may 25 | jun 25 | jul 25 | ago 25 | sep 25 | oct 25 | nov 25 | dic 25 | ene 26 | feb 26 | mar 26 |
|---|-----------|-----------|-----------|-----------|-----------|-----------|-----------|-----------|-----------|-----------|-----------|-----------|-----------|
| ?A CLETA LODGE HOTEL BOUTIQUE, C.A. | - | - | - | 3 | - | - | - | - | - | - | - | - | - |
| ALIMENTOS PLAN B, C.A. | - | - | - | - | - | - | - | - | - | - | - | - | 5 |
| ARCHER-DANIELS-MIDLAND COMPANY | 5 | - | - | - | - | - | - | - | - | - | - | - | - |
| BANCO DEL TESORO BANCO UNIVERSAL CA | - | - | - | - | - | - | - | 1 | - | 3 | - | - | - |
| BANCO NACIONAL DE CREDITO, C.A. BANCO UNIVERSAL | 1 | - | - | - | - | - | - | - | - | - | - | - | - |
| BANESCO HOLDING, C.A. | - | - | - | - | - | - | - | - | - | - | - | 5 | - |
| BUILD-A-BEAR WORKSHOP, INC. | - | - | - | - | 5 | - | - | - | - | - | - | - | - |
| CASA DE REPRESENTACION 2N, C.A. | - | 4 | - | - | 4 | - | - | - | - | - | - | - | - |
| CASA DE REPRESENTACIONES | - | - | - | - | - | - | - | - | - | 4 | - | - | - |
| TAGUAPIREFARMA, C.A | - | - | - | - | - | - | 1 | - | - | - | - | - | - |
| CATERPILLAR INC. | - | - | - | - | - | - | - | 3 | - | - | - | - | - |
| CLERMON ET ASSOCIES | - | - | - | - | - | - | - | - | - | - | 5 | - | - |
| COMERCIALIZADORA Y DISTRIBUIDORA EL ARABITO 222 F.P. | - | - | - | - | - | - | - | - | - | - | - | - | - |
| CORPORACION INLACA C.A | - | - | 2 | 2 | - | 5 | - | - | - | - | 3 | - | - |
| CORPORACION PACISCOR C.A. | - | - | - | - | - | - | 4 | - | - | - | - | - | - |
| CORPORACION TELEVEN, C.A. | - | - | - | - | - | - | - | 5 | - | - | - | - | - |
| CULTIVAR, C.A. | - | - | - | - | - | - | - | - | - | - | 1 | - | - |
| DECIEM BEAUTY GROUP INC. | - | - | - | - | - | - | - | - | - | - | - | 1 | - |
| DISTRIBUIDORA IPA, S.A | - | 5 | - | - | - | - | - | - | - | - | - | - | - |
| EMPIRE KEEWAY, C.A. | - | - | - | - | - | 4 | - | - | - | - | - | - | - |
| EMPRESA NACIONAL DEL CAFE S.A. | - | 1 | - | - | - | - | - | - | - | - | - | - | - |
| EURO GAMES TECHNOLOGY LTD | - | - | - | - | - | - | - | - | - | - | 1 | - | - |
| FALABELLA S.A. | - | - | - | - | - | - | - | - | - | - | - | 4 | - |
| FARMACIAS UNIDAS, S.A. (FUSA) | - | - | - | - | 2 | - | - | - | - | - | - | - | - |
| FEDERACION VENEZOLANA DE FUTBOL | - | 2 | - | - | - | - | - | - | - | - | - | - | - |
| FERRARA CANDY COMPANY | 3 | - | - | - | - | - | - | - | - | - | - | - | - |
| FUNDACION INSTITUTO MARCA PAIS | - | - | - | - | - | 2 | - | - | - | - | - | - | - |
| GLOBAL TRADE PANALUX Z.L. INC | - | - | - | - | - | - | - | - | 3 | - | - | - | - |
| GOS 7, C.A. | - | - | - | - | - | - | 2 | - | - | - | - | - | - |
| GRUPO DROSUR C.A. | - | - | 1 | - | - | - | - | - | - | - | - | - | - |
| HELADOS CALI, C.A. | - | - | 3 | - | - | - | - | - | - | - | - | - | - |
| ILUMINAK LED, C.A. | - | - | - | - | - | - | - | - | - | - | - | - | 4 |
| IMPORTACIONES JBARAH, C.A. | - | - | - | - | - | - | - | - | - | - | - | 3 | - |
| INSTITUTO NACIONAL DE NUTRICION | 4 | - | - | - | - | - | - | - | 5 | - | - | - | - |
| INTCOMEX DE LAS AMERICAS, S.A. | - | - | - | - | - | - | - | - | - | - | - | 2 | - |
| INVERSIONES ROCA FIRME, C.A. | - | - | - | - | - | - | - | - | - | - | 5 | - | - |
| KAIZEN HOLDINGS, C.A. | 2 | - | - | - | - | - | - | - | - | - | - | - | - |

| Solicitante | mar 25 | abr 25 | may 25 | jun 25 | jul 25 | ago 25 | sep 25 | oct 25 | nov 25 | dic 25 | ene 26 | feb 26 | mar 26 |
|---|-----------|-----------|-----------|-----------|--------|-----------|-----------|-----------|-----------|-----------|-----------|-----------|-----------|
| LABORATORIO FONTI PHARMACEUTICAL C.A. | - | - | - | - | - | - | 2 | - | - | - | - | - | - |
| LABORATORIOS KIMICEG, C.A. | - | - | - | 4 | - | - | - | - | - | - | - | - | - |
| LATTAFI PERFUMES IND. LLC. | - | - | - | - | - | - | - | 1 | - | - | - | - | - |
| LILIANYEL JOSEFINA LUCENA CARABALLO | - | - | - | - | - | - | 5 | - | - | - | - | - | - |
| MEGAT HOLDINGS, LLC | - | - | - | - | - | 5 | - | - | - | - | - | - | 3 |
| MPAGRO C.A. | - | - | - | - | - | 3 | - | - | - | - | - | - | - |
| NG GUO WEI | - | - | - | - | - | - | - | - | - | - | - | - | 2 |
| OCTAGONO PUBLICIDAD C.A. | - | 5 | - | - | - | - | - | 5 | - | - | - | - | - |
| PIVCA PROMOTORA DE INVERSIONES Y VALORES, C.A. | - | - | - | 5 | - | - | - | - | - | - | - | - | - |
| RASASI PERFUMES MANUFACTURING LLC | - | - | - | - | - | - | - | - | - | 4 | - | - | - |
| ROBERT BOSCH GMBH | - | - | 3 | - | - | - | - | - | - | - | - | - | - |
| RYOBI LIMITED | - | - | - | 5 | - | - | - | - | - | - | - | - | - |
| SAAT AG | - | 2 | - | - | - | - | - | - | - | - | - | - | - |
| SEIKO EPSON KABUSHIKI KAISHA (TAMBIEN COMERCIANDO COMO SEIKO EPSON CORPORATION) | - | - | - | - | - | - | - | - | 4 | - | - | - | - |
| SMART BRANDS, C.A. | - | - | - | 1 | - | 1 | - | - | 1 | 2 | - | - | 1 |
| SNOW TRUCK LIMITED | - | - | - | - | 3 | - | - | - | - | - | - | - | - |
| UMG RECORDINGS, INC. | - | - | 5 | - | - | - | - | - | - | - | - | - | - |
| USINE LA CHINA, C.A. | - | - | - | - | - | - | - | - | 2 | - | - | - | - |
| VENEZOLANA DE TELEFERICOS VENDEL, C.A. | - | - | - | - | 1 | - | - | - | - | - | - | - | - |
| WYNCO DE VENEZUELA, C.A. | 5 | - | - | - | - | - | - | - | - | - | - | - | - |
| X.AI LLC | - | - | - | - | - | - | - | 4 | - | - | - | - | - |
| XIAOMI INC. | - | - | - | - | - | - | - | - | - | 1 | - | - | - |
| YANMAR HOLDINGS CO., LTD. | 5 | - | - | - | - | - | - | - | - | - | - | - | - |
| ZODIAC INTERNATIONAL CORPORATION | - | - | - | - | - | - | - | - | - | - | 4 | - | - |

SAPI: top 5 solicitantes en solicitudes de marcas (últimos 13 meses: mar 2025 - mar 2026)

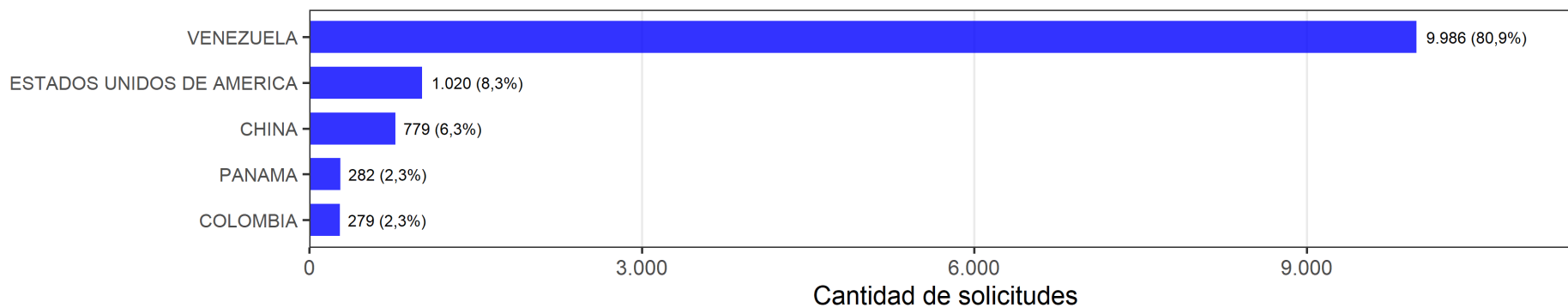


plot_sl_mensual

2.2.1.6. SAPI: top 5 países en solicitudes de marcas (últimos 13 meses: mar 2025 - mar 2026)

| País | mar 25 | abr 25 | may 25 | jun 25 | jul 25 | ago 25 | sep 25 | oct 25 | nov 25 | dic 25 | ene 26 | feb 26 | mar 26 |
|---------------------------|--------|--------|--------|--------|--------|--------|--------|--------|--------|--------|--------|--------|--------|
| ALEMANIA | - | - | 4 | - | - | - | - | - | - | - | - | - | - |
| BULGARIA | - | - | - | - | - | - | - | - | - | - | 4 | - | - |
| CANADA | - | - | - | - | - | - | 5 | - | - | - | - | 2 | - |
| CHINA | 3 | 3 | 3 | 3 | 3 | 2 | 3 | 3 | 2 | 2 | 2 | 4 | 3 |
| COLOMBIA | - | 5 | - | 4 | 5 | - | 4 | - | - | 5 | - | 5 | 4 |
| EMIRATOS ARABES UNIDOS | - | - | - | - | - | - | - | 5 | - | 4 | - | - | - |
| ESPAÑA | - | - | 5 | - | - | - | - | - | - | - | - | - | - |
| ESTADOS UNIDOS DE AMERICA | 2 | 2 | 2 | 2 | 2 | 2 | 2 | 2 | 3 | 3 | 3 | 3 | 2 |
| FRANCIA | - | - | - | - | - | - | - | 4 | - | - | - | - | - |
| ITALIA | - | - | - | - | - | 5 | - | - | - | - | - | - | - |
| JAPON | 5 | - | - | - | - | - | 5 | - | 4 | - | - | - | - |
| PANAMA | - | - | - | - | 4 | 4 | - | - | 5 | - | 5 | - | 5 |
| SINGAPUR | - | - | - | - | - | 5 | - | - | - | - | - | - | - |
| SUECIA | - | - | - | 5 | - | - | - | - | - | - | - | - | - |
| SUIZA | 4 | 4 | - | - | - | - | - | - | - | - | - | - | - |
| VENEZUELA | 1 | 1 | 1 | 1 | 1 | 1 | 1 | 1 | 1 | 1 | 1 | 1 | 1 |

SAPI: top 5 países en solicitudes de marcas (últimos 13 meses: mar 2025 - mar 2026)



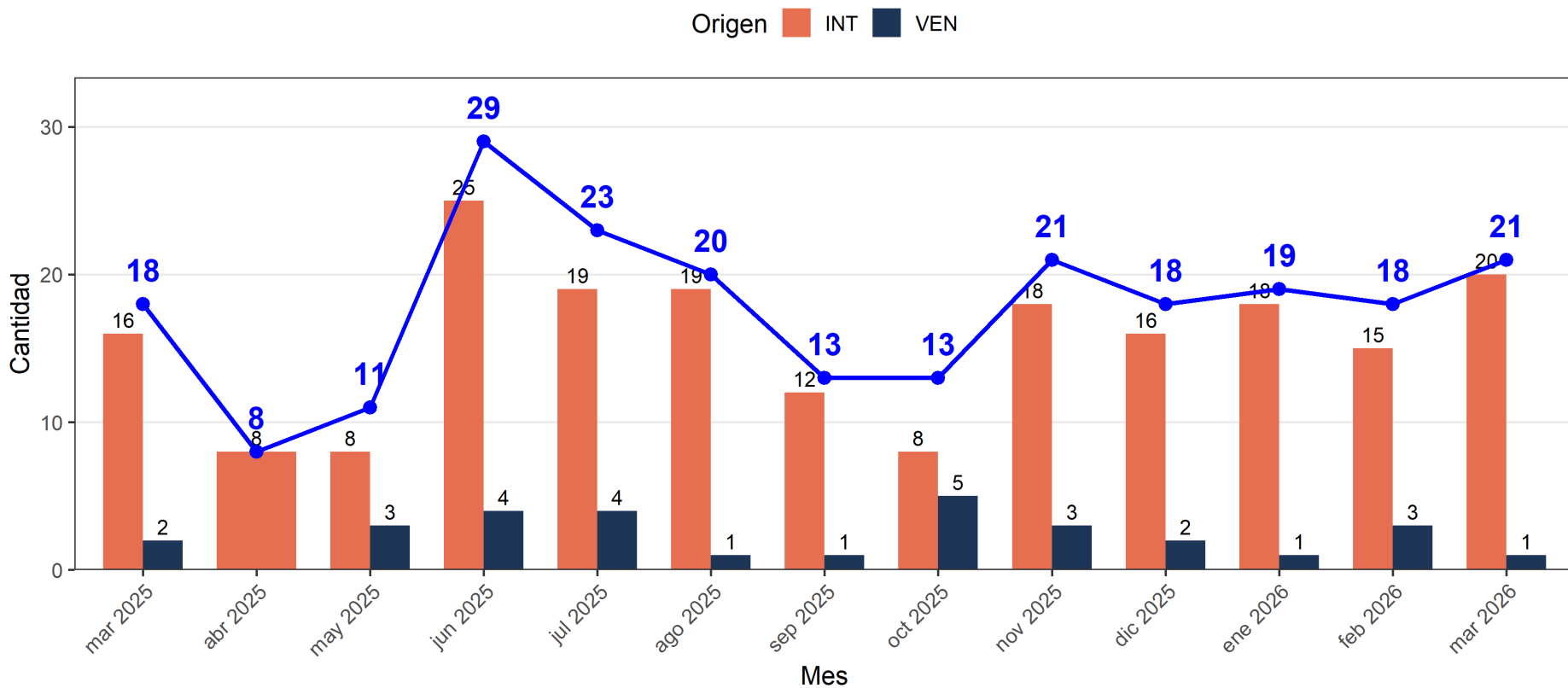
plot_ps_mensual

2.2.2. Patentes

2.2.2.1. SAPI: solicitudes de patentes por origen (últimos 13 meses: mar 2025 - mar 2026)

| Origen | mar 25 | abr 25 | may 25 | jun 25 | jul 25 | ago 25 | sep 25 | oct 25 | nov 25 | dic 25 | ene 26 | feb 26 | mar 26 | Total |
|--------|--------|--------|--------|--------|--------|--------|--------|--------|--------|--------|--------|--------|--------|-------|
| INT | 16 | 8 | 8 | 25 | 19 | 19 | 12 | 8 | 18 | 16 | 18 | 15 | 20 | 202 |
| VEN | 2 | 0 | 3 | 4 | 4 | 1 | 1 | 5 | 3 | 2 | 1 | 3 | 1 | 30 |
| Total | 18 | 8 | 11 | 29 | 23 | 20 | 13 | 13 | 21 | 18 | 19 | 18 | 21 | 232 |

SAPI: solicitudes de patentes por origen (últimos 13 meses: mar 2025 - mar 2026)

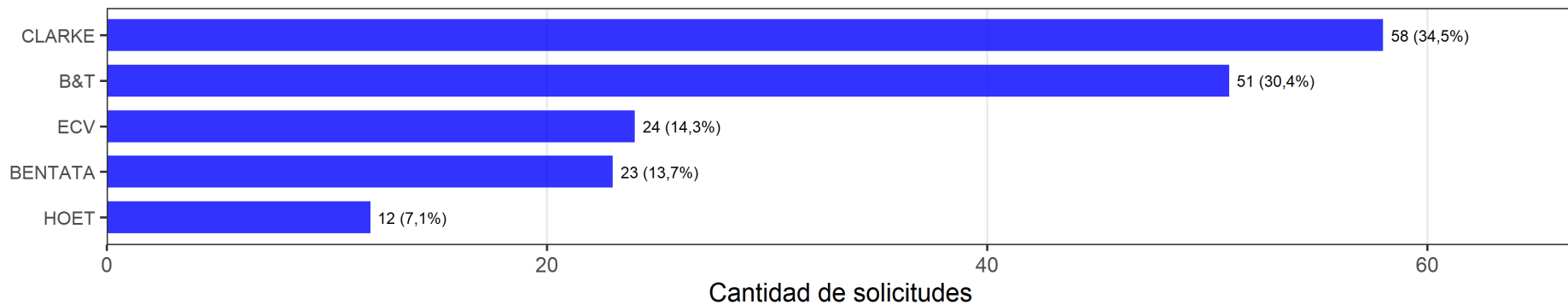


plot_wp_mensual

2.2.2.2. SAPI: top 5 firmas en solicitudes de patentes (últimos 13 meses: mar 2025 - mar 2026)

| Firma | mar 25 | abr 25 | may 25 | jun 25 | jul 25 | ago 25 | sep 25 | oct 25 | nov 25 | dic 25 | ene 26 | feb 26 | mar 26 |
|------------------|--------|--------|--------|--------|--------|--------|--------|--------|--------|--------|--------|--------|--------|
| ANTEQUERA | - | 3 | - | - | - | - | 4 | - | 2 | 4 | 3 | - | - |
| B&T | 1 | 1 | - | 4 | 1 | 2 | 1 | 1 | - | 1 | 1 | 3 | - |
| BENTATA | 4 | - | 3 | 1 | - | 3 | 4 | 2 | 4 | 4 | - | 2 | - |
| CARRASCOSA | - | - | - | - | 4 | - | - | - | - | 4 | - | 5 | - |
| CLARKE | 2 | 1 | 2 | 2 | 3 | 1 | 1 | 2 | 1 | 2 | 2 | 1 | 1 |
| CONTINENTAL IP | - | - | - | - | - | - | - | 5 | - | - | - | - | 4 |
| ECV | - | 3 | 1 | 3 | 2 | - | 1 | - | 4 | - | - | 3 | 2 |
| ENTRA IP | 3 | - | - | 5 | - | - | 4 | - | - | - | - | - | 4 |
| GABRIEL TADEO | - | - | - | - | - | - | - | - | - | - | - | 5 | - |
| LOPEZ JAEN | - | - | - | - | - | - | - | - | - | - | 3 | - | - |
| GR LEX | - | - | - | - | - | - | - | - | - | - | - | - | - |
| HOET | - | - | 3 | - | 4 | 4 | - | - | 2 | 3 | 3 | 5 | 3 |
| IP 360 | - | - | - | - | - | - | - | - | - | - | 3 | - | - |
| LOPEZ SANCHEZ IP | - | - | - | 5 | - | 4 | - | - | - | - | - | - | - |
| LUIS FRANCISCO | - | - | - | 5 | - | - | - | - | - | - | - | - | - |
| ELIAS | - | - | - | - | - | - | - | - | - | - | - | - | - |
| M Y M | - | - | - | - | - | 4 | - | - | - | - | - | - | - |
| MONTOYA | - | - | - | - | - | - | - | 2 | - | - | - | - | - |

SAPI: top 5 firmas en solicitudes de patentes (últimos 13 meses: mar 2025 - mar 2026)

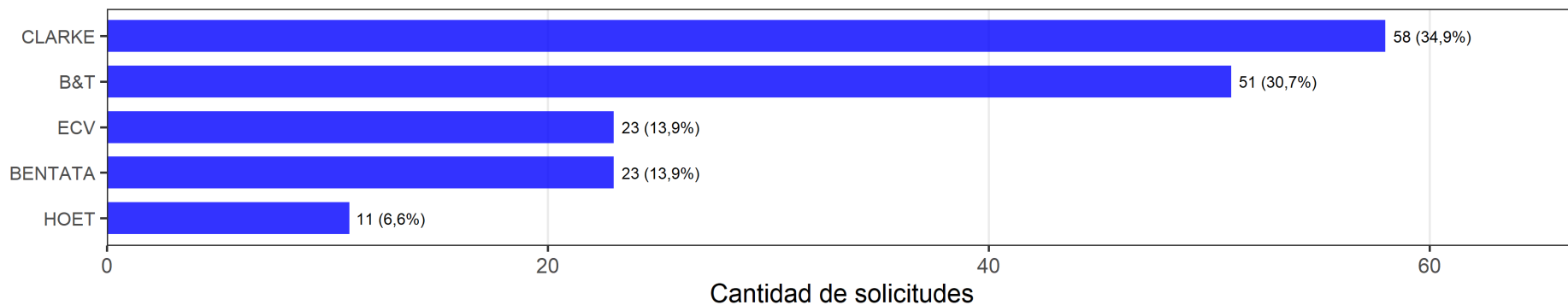


plot_fr_mensual

2.2.2.3. SAPI: top 5 firmas en solicitudes de patentes (INT) (últimos 13 meses: mar 2025 - mar 2026)

| Firma | mar 25 | abr 25 | may 25 | jun 25 | jul 25 | ago 25 | sep 25 | oct 25 | nov 25 | dic 25 | ene 26 | feb 26 | mar 26 |
|------------------|--------|--------|--------|--------|--------|--------|--------|--------|--------|--------|--------|--------|--------|
| ANTEQUERA | - | 3 | - | - | - | - | 4 | - | 2 | 4 | 3 | - | - |
| B&T | 1 | 1 | - | 4 | 1 | 2 | 1 | 1 | - | 1 | 1 | 3 | - |
| BENTATA | 4 | - | 3 | 1 | - | 3 | 4 | 2 | 4 | 4 | - | 2 | - |
| CARRASCOSA | - | - | - | - | 4 | - | - | - | - | 4 | - | 5 | - |
| CLARKE | 2 | 1 | 1 | 2 | 3 | 1 | 1 | 2 | 1 | 2 | 2 | 1 | 1 |
| CONTINENTAL IP | - | - | - | - | - | - | - | 4 | - | - | - | - | 4 |
| ECV | - | 3 | 1 | 3 | 2 | - | 1 | - | 4 | - | - | 3 | 2 |
| ENTRA IP | 3 | - | - | 5 | - | - | 4 | - | - | - | - | - | 4 |
| GABRIEL TADEO | - | - | - | - | - | - | - | - | - | - | - | 5 | - |
| LOPEZ JAEN | - | - | - | - | - | - | - | - | - | - | 3 | - | - |
| GR LEX | - | - | - | - | - | - | - | - | - | - | - | - | - |
| HOET | - | - | 3 | - | 4 | 4 | - | - | 2 | 3 | 3 | - | 3 |
| IP 360 | - | - | - | - | - | - | - | - | - | - | 3 | - | - |
| LOPEZ SANCHEZ IP | - | - | - | 5 | - | 4 | - | - | - | - | - | - | - |
| LUIS FRANCISCO | - | - | - | 5 | - | - | - | - | - | - | - | - | - |
| ELIAS | - | - | - | - | - | - | - | - | - | - | - | - | - |
| M Y M | - | - | - | - | - | 4 | - | - | - | - | - | - | - |

SAPI: top 5 firmas en solicitudes de patentes (INT) (últimos 13 meses: mar 2025 - mar 2026)

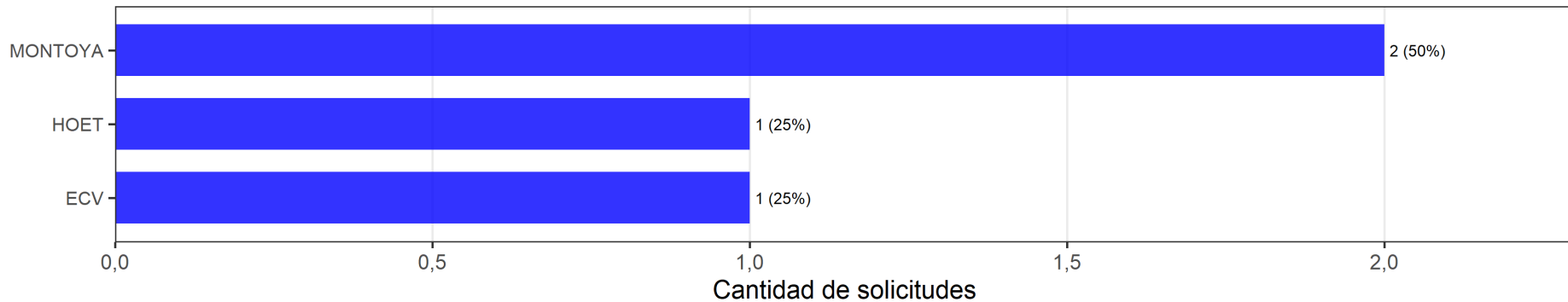


plot_fr_mensual

2.2.2.4. SAPI: top 5 firmas en solicitudes de patentes (VEN) (últimos 13 meses: mar 2025 - mar 2026)

| Firma | may 25 | oct 25 | feb 26 |
|---------|--------|--------|--------|
| ECV | 1 | - | - |
| HOET | - | - | 1 |
| MONTOYA | - | 1 | - |

SAPI: top 5 firmas en solicitudes de patentes (VEN) (últimos 13 meses: mar 2025 - mar 2026)



plot_fr_mensual

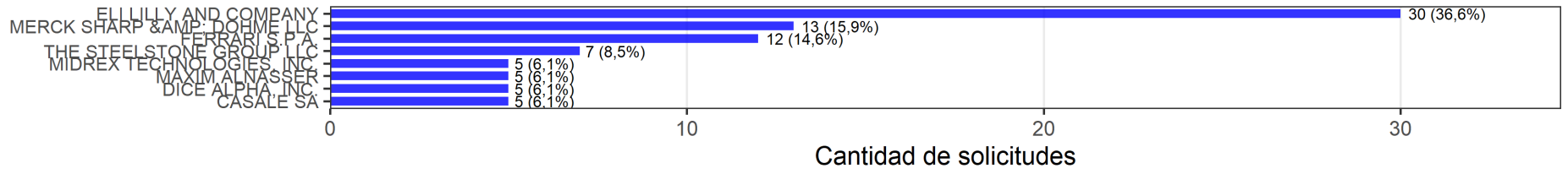
2.2.2.5. SAPI: top 5 solicitantes en solicitudes de patentes (últimos 13 meses: mar 2025 - mar 2026)

| Solicitante | mar 25 | abr 25 | may 25 | jun 25 | jul 25 | ago 25 | sep 25 | oct 25 | nov 25 | dic 25 | ene 26 | feb 26 | mar 26 |
|---|-----------|-----------|-----------|-----------|-----------|-----------|-----------|-----------|-----------|-----------|-----------|-----------|-----------|
| 4WASHING B.V. | - | - | - | - | 5 | - | - | - | - | - | - | - | - |
| ??? | - | - | - | - | - | 4 | - | - | - | - | - | - | - |
| ADIENNE PHARMA & BIOTECH SA | 4 | - | - | - | - | - | - | - | - | - | - | - | - |
| AGROVET MARKET S.A. | - | - | - | - | - | - | - | - | - | - | - | 3 | - |
| ALCOHOL MONITORING SYSTEMS, INC. DBA SCRAM SYSTEMS | - | - | - | - | - | - | - | - | - | - | - | 1 | - |
| ALLTECH INC. | - | - | - | - | - | 4 | - | - | - | - | - | - | - |
| AMBROSIA BIOSCIENCES INC. | - | - | - | - | - | - | - | - | - | - | 3 | - | - |
| APEX LABORATORIES PRIVATE LIMITED | - | - | - | - | - | 4 | - | - | - | - | - | - | - |
| ARCHROMA IP GMBH | - | - | - | - | - | - | - | - | - | - | - | 3 | - |
| ARCTURUS THERAPEUTICS, INC. | - | - | - | - | - | - | - | - | - | - | 3 | - | - |
| ARIAS RANGEL JOSE LUIS | - | - | - | - | 5 | - | - | - | - | - | - | - | - |
| ARIBIO CO., LTD. | - | - | - | - | - | - | - | 3 | - | - | - | - | - |
| ASPIRE BIOMED LLC | - | - | - | - | - | - | - | - | - | - | - | 3 | - |
| AURION BIOTECH, INC. | - | - | - | - | - | - | - | - | - | 3 | - | - | - |
| AUTOMOBILI LAMBORGHINI S.P.A. | - | - | - | - | - | - | - | - | - | - | 3 | - | - |
| AZAFAROS B.V. | - | - | - | - | 5 | - | - | - | - | - | - | - | - |
| BIOCRIST PHARMACEUTICALS, INC. | - | - | - | - | - | - | - | 3 | - | - | 3 | 3 | - |
| BLOSSOMHILL THERAPEUTICS, INC. | 4 | - | - | - | 3 | - | - | - | - | - | - | - | - |
| CAMURUS AB | - | - | 1 | - | - | - | - | - | - | 3 | - | - | - |
| CAREGEN CO., LTD. | - | - | - | - | - | - | - | - | - | 3 | - | - | - |
| CARLOS ALBERTO ROSSI COBO | - | - | - | - | - | - | - | - | - | - | - | 3 | - |
| CASALE SA | - | - | 1 | - | - | 3 | - | - | 2 | - | - | - | - |
| CCL LABEL, INC. | - | - | - | - | - | - | - | - | - | - | - | - | 4 |
| CHERY COMMERCIAL VEHICLE (SHANDONG) TECHNOLOGY CO., LTD. | - | 2 | - | - | - | - | - | - | - | - | - | - | - |
| CHEVRON PHILLIPS CHEMICAL COMPANY LP | - | - | - | - | - | - | - | - | - | - | - | - | 4 |
| COBIAX GMBH | - | - | - | - | - | - | - | - | - | 3 | - | - | - |
| DAEWOONG PHARMACEUTICAL CO., LTD. | - | - | - | - | - | - | - | - | - | 3 | - | - | - |
| DERRICK CORPORATION | - | - | - | - | 5 | - | - | - | - | - | - | - | - |
| DICE ALPHA, INC. | - | - | - | - | - | 1 | - | - | - | - | - | - | - |
| DINA ESTHER CHAVARRIA TRISTAN | - | - | - | - | 5 | - | - | - | - | - | - | - | - |
| EISBACH BIO GMBH | - | - | 1 | - | - | - | - | - | - | - | - | - | - |
| ELI LILLY AND COMPANY | 2 | 1 | 1 | 2 | 5 | 4 | 1 | 3 | 1 | 2 | - | 3 | 1 |
| EVONIK OPERATIONS GMBH | - | - | - | - | - | 4 | - | 3 | - | - | - | - | - |
| FARMACOLOGICOS VETERINARIOS S.A.C. | - | - | - | 4 | - | - | - | - | - | - | - | - | - |
| FERES TORREALBA ILIANA MARIA | - | - | 1 | - | - | - | - | - | - | - | - | - | - |
| FERRARI S.P.A. | - | - | - | - | - | 4 | - | - | - | - | - | - | - |
| FERRARI S.P.A. | - | - | - | 1 | - | 4 | 3 | 1 | - | 3 | - | - | - |

| Solicitante | mar 25 | abr 25 | may 25 | jun 25 | jul 25 | ago 25 | sep 25 | oct 25 | nov 25 | dic 25 | ene 26 | feb 26 | mar 26 |
|---|-----------|-----------|-----------|-----------|-----------|-----------|-----------|-----------|-----------|-----------|-----------|-----------|-----------|
| FREIXENET, S.A. | - | - | - | - | - | - | - | - | - | - | - | - | 2 |
| FUNDACION CENTRO NACIONAL DE DESARROLLO E INVESTIGACION EN TELECOMUNICACIONES | - | - | - | - | 5 | - | - | - | - | - | - | - | - |
| GABRIELA MARGARITA GAVIRIA SHORTT GMD12, LLC | - | - | - | - | 1 | - | - | - | - | - | - | 3 | - |
| GONZALEZ PEREZ LUIS MARINO GRUNENTHAL GMBH | - | - | 1 | - | - | - | - | 3 | - | - | - | - | - |
| HASSAN MOHAMED AKIL REDA HBN SHOE, LLC | - | - | - | - | - | - | - | 3 | - | - | - | 3 | 4 |
| HENRY JOHN KOVATCH WEISS HENSLEY INDUSTRIES, INC. | 1 | - | - | - | - | - | - | 3 | - | - | - | - | - |
| HERRERA LIENDO JUAN BAUTISTA HIROTSU BIO SCIENCE INC. | - | - | - | - | - | - | - | - | - | 3 | - | - | - |
| HOCHAIMI SMAILI MOHAMAD HUGO ERNESTO | - | 2 | - | - | 5 | - | - | - | - | - | - | - | 4 |
| ICREATIVA PANEL, C.A. IMPORTADORA DONSEN, C.A. | - | - | 1 | - | - | - | - | - | - | - | - | - | - |
| INNOSPEC LIMITED INNOSPEC PERFORMANCE CHEMICALS ITALIA SRL | - | - | - | 3 | - | - | - | - | 2 | 3 | - | - | - |
| INSTITUTO NACIONAL DE CANALIZACIONES INVERSIONES CAMACARO 2022 CA | - | - | - | - | - | - | - | - | 2 | - | 3 | - | - |
| IRENE CAROLINA GONCALVES BRAVO IRIZAR S. COOP. | - | - | - | - | 5 | 4 | - | - | - | - | - | 3 | - |
| JOHN ANDER OYOLA VERA JOINT STOCK COMPANY | 4 | - | - | - | - | - | - | - | - | - | - | - | - |
| JOINT STOCK COMPANY BIOCAD JOINT STOCK COMPANY "\\\"BIOCAD\\\"" | - | 2 | - | - | - | - | 3 | - | - | - | - | - | - |
| JOINT STOCK COMPANY "BIOCAD??" KEYSTONE C.A. | - | - | 1 | - | - | - | 3 | - | - | - | - | - | - |
| KYMER A THERAPEUTICS, INC. LETI PHARMA, S.L.U. | - | - | - | - | - | - | - | 1 | - | - | - | - | 4 |
| LOQUS23 THERAPEUTICS LIMITED MANRIQUEZ VARGAS ANGELICA DEL CARMEN | - | - | - | - | - | - | - | - | 2 | 3 | - | - | - |
| MAXIM ALNASSER MERCK SHARP & DOHME LLC | - | - | - | - | - | - | - | - | - | - | 1 | - | - |
| MERCK SHARP & DOHME LLC MIDREX TECHNOLOGIES, INC. | - | 2 | - | - | 5 | - | 1 | 3 | - | 1 | 2 | - | - |
| MITSUBISHI GAS CHEMICAL COMPANY, INC. MORPHIC THERAPEUTIC, INC. | - | - | - | - | - | 4 | - | - | - | - | - | 2 | 2 |
| MITSUBISHI GAS CHEMICAL COMPANY, INC. MORPHIC THERAPEUTIC, INC. | 4 | - | - | - | - | - | - | - | - | - | - | - | - |
| NADIM ELNESER KASSEM | - | - | 1 | - | - | - | - | - | - | - | - | - | - |

| Solicitante | mar 25 | abr 25 | may 25 | jun 25 | jul 25 | ago 25 | sep 25 | oct 25 | nov 25 | dic 25 | ene 26 | feb 26 | mar 26 |
|--|-----------|-----------|-----------|-----------|-----------|-----------|-----------|-----------|-----------|-----------|-----------|-----------|-----------|
| NIMBUS SALACIA, INC. | - | - | - | - | - | - | - | - | - | - | 3 | - | 4 |
| PARFUMS CHRISTIAN DIOR | - | - | - | - | - | - | - | - | - | 3 | - | - | - |
| PETROQUIMICA DE VENEZUELA. S.A | 4 | - | - | - | - | - | - | - | - | - | - | - | - |
| PFIZER INC. | 2 | - | - | - | - | - | - | - | - | - | - | - | - |
| PROTECHNA S.A. | - | - | - | - | - | - | 3 | - | - | - | - | - | - |
| PROTONH2 ANALYTICS, LIMITED | 4 | - | - | - | - | - | - | - | - | - | - | - | - |
| REARDEN, LLC | - | - | - | - | - | - | - | - | - | - | - | 3 | - |
| REPRESENTACIONES FUNDAIM, C.A. | - | - | - | - | 5 | - | - | - | - | - | - | - | - |
| RS TECHNOLOGIES INC. | - | - | - | - | - | - | - | - | - | - | 3 | - | - |
| SACCO S.R.L. | - | - | - | - | - | - | - | - | - | - | - | 3 | - |
| SANCHEZ SILVA MANUEL ALEJANDRO | - | - | - | - | - | - | - | - | - | 3 | - | - | - |
| SANEGENE BIO USA INC. | - | - | - | - | - | - | - | - | - | - | 3 | - | - |
| SAROD GREENBACK LLP | - | - | - | - | - | - | - | - | - | - | 3 | - | - |
| SEAGEN INC. | 4 | - | - | - | - | - | - | - | - | - | - | - | - |
| SICHUAN KELUN-BIOTECH BIOPHARMACEUTICAL CO., LTD. | - | - | - | - | 3 | - | - | - | - | - | - | - | - |
| SWATCH AG (SWATCH SA) (SWATCH LTD.) | - | - | - | 4 | - | - | - | - | - | - | - | - | - |
| TANGLE TEEZER LIMITED | - | - | - | - | 2 | - | - | - | - | - | - | - | - |
| TEC TOY S.A. | - | - | - | - | - | - | - | - | - | - | - | - | 4 |
| THE STEELSTONE GROUP LLC | 4 | 2 | - | - | - | 2 | - | 3 | - | - | - | - | - |
| TRC SERVICES, INC. | - | - | - | - | - | - | - | - | - | - | - | - | 4 |
| TREVOS LTD | - | - | - | - | - | - | - | - | - | - | 3 | - | - |
| TRUSTEES OF TUFTS COLLEGE | - | - | - | - | 5 | - | - | - | - | - | - | - | - |
| TVS MOTOR COMPANY LIMITED | - | - | - | - | - | - | - | - | - | - | - | 3 | - |
| U.S. COTTON, LLC | - | - | 1 | - | - | - | - | - | - | - | - | - | - |
| UNIVERSIDAD DE LOS LAGOS | - | - | - | - | - | - | 3 | - | - | - | - | - | - |
| USA GEOTHERMAL ENERGY INC | - | - | - | - | - | - | - | - | - | - | - | - | 4 |
| VERTEX PHARMACEUTICALS INCORPORATED | - | - | - | - | - | - | 3 | - | - | - | - | - | - |
| WHITNEY SHAM ZHENG | - | - | - | - | - | - | 3 | - | - | - | - | - | - |
| YNOJOSA DE ALCALA HELISMAR YOLIANGEL | - | - | - | - | - | - | - | - | - | - | - | - | 4 |
| ZHEJIANG XINNONG CHEMICAL CO., LTD | - | - | - | - | - | - | - | - | - | - | 3 | - | - |

SAPI: top 5 solicitantes en solicitudes de patentes (últimos 13 meses: mar 2025 - mar 2026)

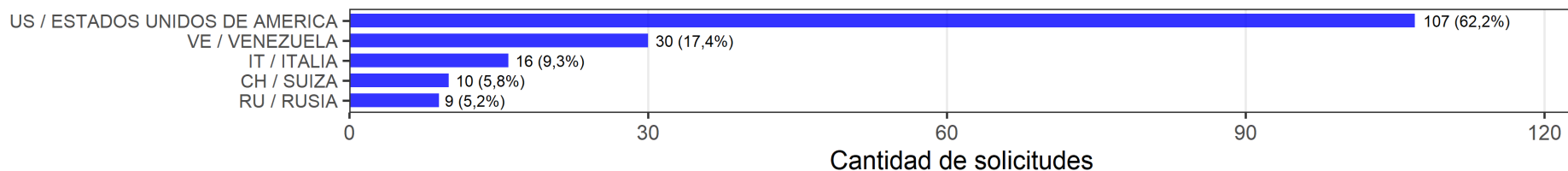


plot_sl_mensual

2.2.2.6. SAPI: top 5 países en solicitudes de patentes (últimos 13 meses: mar 2025 - mar 2026)

| País | mar 25 | abr 25 | may 25 | jun 25 | jul 25 | ago 25 | sep 25 | oct 25 | nov 25 | dic 25 | ene 26 | feb 26 | mar 26 |
|-----------------------------------|--------|--------|--------|--------|--------|--------|--------|--------|--------|--------|--------|--------|--------|
| AE / EMIRATOS ARABES | - | - | - | - | - | - | - | - | - | - | 3 | - | - |
| UNIDOS | - | - | - | - | - | - | - | - | - | - | - | - | - |
| AR / ARGENTINA | - | - | - | - | - | - | - | - | - | - | - | - | 3 |
| BR / BRASIL | - | - | - | - | - | - | - | - | - | - | - | - | 3 |
| CA / CANADA | - | - | - | - | - | - | - | - | - | - | 3 | - | - |
| CH / SUIZA | 3 | - | 4 | 4 | - | 2 | 3 | - | 3 | - | - | 3 | - |
| CL / CHILE | - | - | - | - | - | - | 3 | - | - | - | - | - | - |
| CN / CHINA | - | 2 | - | - | 4 | - | - | - | - | - | 3 | - | - |
| DE / ALEMANIA | - | - | 2 | - | - | 4 | - | 4 | - | 4 | - | - | - |
| ES / ESPAÑA | - | - | - | - | - | - | - | - | 3 | 4 | - | 3 | 2 |
| FR / FRANCIA | - | - | - | - | - | - | - | - | - | 4 | - | - | - |
| GB / REINO UNIDO | - | - | - | - | 3 | - | - | - | 3 | 4 | - | - | 3 |
| IE / IRLANDA | 3 | - | - | - | - | - | - | - | - | - | - | - | - |
| IN / INDIA | - | - | - | 4 | - | 4 | - | - | - | - | 3 | 3 | - |
| IT / ITALIA | - | - | 4 | 1 | - | 2 | 3 | 3 | - | 4 | 3 | 3 | - |
| JP / JAPON | - | 2 | - | - | - | 4 | - | - | - | - | 3 | - | - |
| KN / ISLAS SAN CRISTOBAL Y NIEVES | - | - | - | - | - | - | - | - | - | - | 2 | - | - |
| KR / COREA DEL SUR | - | - | - | - | - | - | - | 4 | - | 2 | - | - | - |
| NL / PAISES BAJOS | - | - | - | - | 4 | - | - | - | - | - | - | - | - |
| PE / PERU | - | - | - | 4 | - | - | - | - | - | - | - | 3 | - |
| RU / RUSIA | - | 2 | 4 | 4 | - | 4 | 2 | - | 3 | - | - | - | - |
| SE / SUECIA | - | - | 4 | - | - | - | - | - | - | 4 | - | - | - |
| US / ESTADOS UNIDOS DE AMERICA | 1 | 1 | 2 | 1 | 1 | 1 | 1 | 2 | 1 | 1 | 1 | 1 | 1 |
| VE / VENEZUELA | 2 | - | 1 | 3 | 2 | 4 | 3 | 1 | 2 | 2 | 3 | 2 | 3 |

SAPI: top 5 países en solicitudes de patentes (últimos 13 meses: mar 2025 - mar 2026)



plot_ps_mensual

3. Años 2022 – 2026

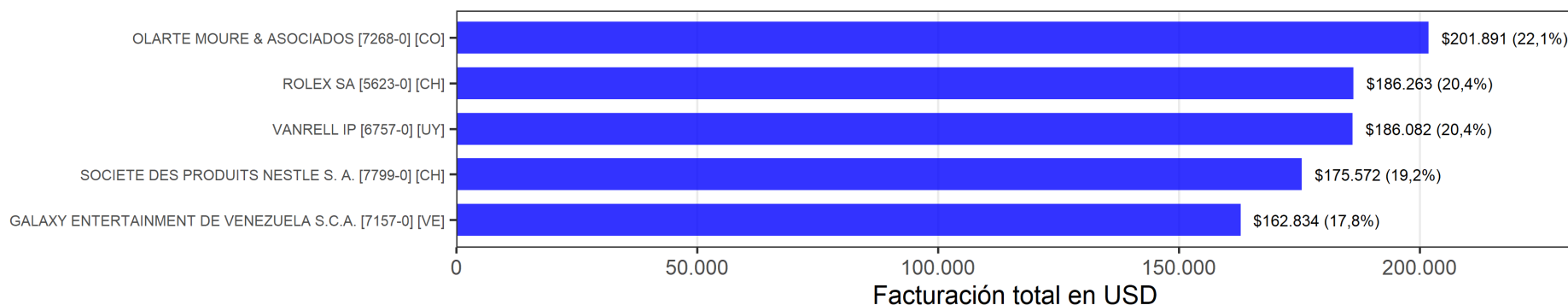
3.1. B&T

3.1.1. Clientes

3.1.1.1. B&T: top 5 clientes por facturación en USD (años: 2022 - 2026)

| Cliente | 2022 | 2023 | 2024 | 2025 | 2026 |
|--|--------------|--------------|--------------|--------------|--------------|
| BRANDSTOCK SERVICES GMBH [4456-0] [DE] | - | \$45.396 (3) | - | - | - |
| DF-MP DÖRRIES FRANK-MOLNIA & POHLMAN PATENTANWÄLTE [6658-0] [DE] | \$13.732 (3) | - | - | - | - |
| FENWICK & WEST LLP - MOUNTAIN VIEW [2255-0] [US] | \$22.022 (1) | - | - | \$36.616 (5) | - |
| GALAXY ENTERTAINMENT DE VENEZUELA S.C.A. [7157-0] [VE] | - | \$67.985 (2) | \$64.378 (4) | - | - |
| MAJOR LEAGUE BASEBALL PROPERTIES, INC. [2982-0] [US] | - | - | - | - | \$87.228 (1) |
| MARK-I INC. [6569-0] [JP] | - | - | - | - | \$21.775 (4) |
| NOETAR PROPIEDAD INDUSTRIAL SA [7815-0] [UY] | - | - | \$73.008 (2) | - | - |
| OLARTE MOURE & ASOCIADOS [7268-0] [CO] | - | \$92.075 (1) | \$64.045 (5) | - | - |
| PROVIMARCAS S.A.S. [7304-0] [CO] | \$ 8.635 (4) | - | - | - | - |
| ROLEX SA [5623-0] [CH] | - | \$43.038 (4) | \$64.506 (3) | - | \$46.594 (2) |
| SOCIETE DES PRODUITS NESTLE S. A. [7799-0] [CH] | - | - | \$77.876 (1) | \$69.872 (1) | - |
| TMARK CONSEILS [2672-0] [FR] | - | - | - | - | \$28.297 (3) |
| UNIVERSAL MUSIC GROUP [4840-0] [US] | - | - | - | \$41.672 (3) | - |
| VANRELL IP [6757-0] [UY] | \$ 8.398 (5) | \$34.598 (5) | - | \$62.594 (2) | - |
| WOOD HERRON & EVANS [1396-0] [US] | \$15.901 (2) | - | - | - | - |
| ZODIAC INTERNATIONAL CORPORATION [8218-0] [PA] | - | - | - | \$37.199 (4) | \$19.181 (5) |

B&T: top 5 clientes por facturación en USD (años: 2022 - 2026)



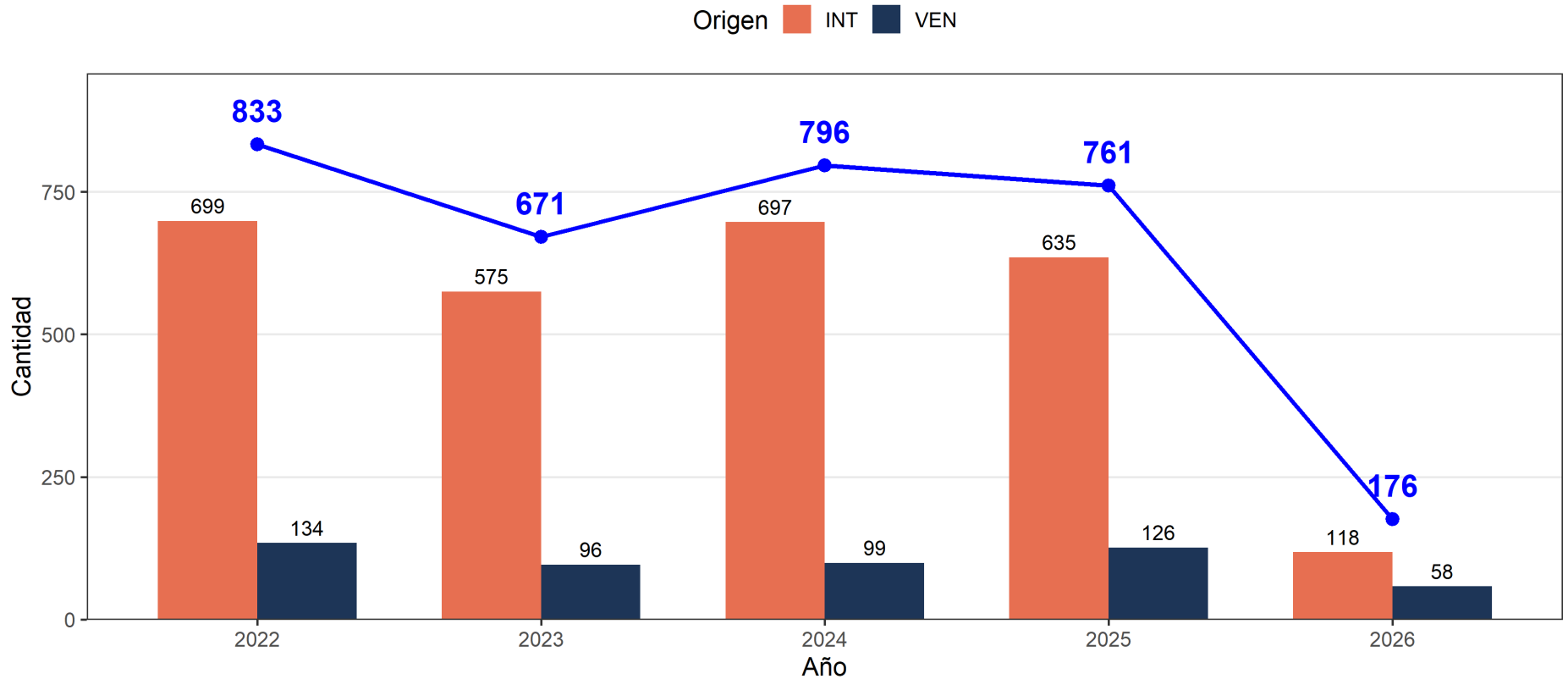
plot_fc_anual

3.1.2. Marcas

3.1.2.1. B&T: solicitudes de marcas por origen (años: 2022 - 2026)

| Origen | 2022 | 2023 | 2024 | 2025 | 2026 | Total |
|--------|------|--------|-------|-------|--------|-------|
| INT | 699 | 575 | 697 | 635 | 118 | 2.724 |
| VEN | 134 | 96 | 99 | 126 | 58 | 513 |
| Total | 833 | 671 | 796 | 761 | 176 | 3.237 |
| Var. % | | -19,4% | 18,6% | -4,4% | -76,9% | |

B&T: solicitudes de marcas por origen (años: 2022 - 2026)

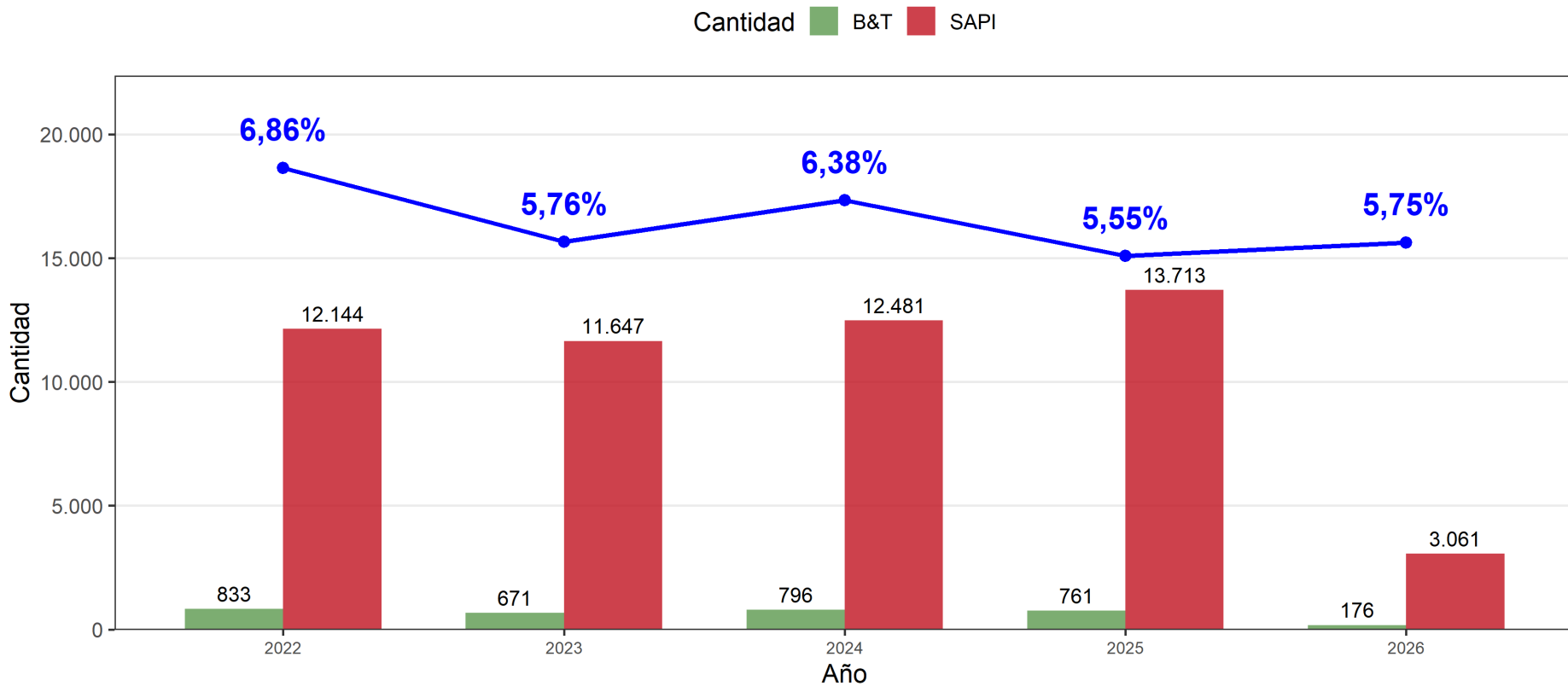


plot_wp_anual

3.1.2.2. B&T: market share en solicitudes de marcas (años: 2022 - 2026)

| Concepto | 2022 | 2023 | 2024 | 2025 | 2026 | Total |
|--------------|--------|--------|--------|--------|--------|--------|
| B&T | 833 | 671 | 796 | 761 | 176 | 3.237 |
| SAPI | 12.144 | 11.647 | 12.481 | 13.713 | 3.061 | 53.046 |
| market share | 6,86 % | 5,76 % | 6,38 % | 5,55 % | 5,75 % | 6,10 % |

B&T: market share en solicitudes de marcas (años: 2022 - 2026)

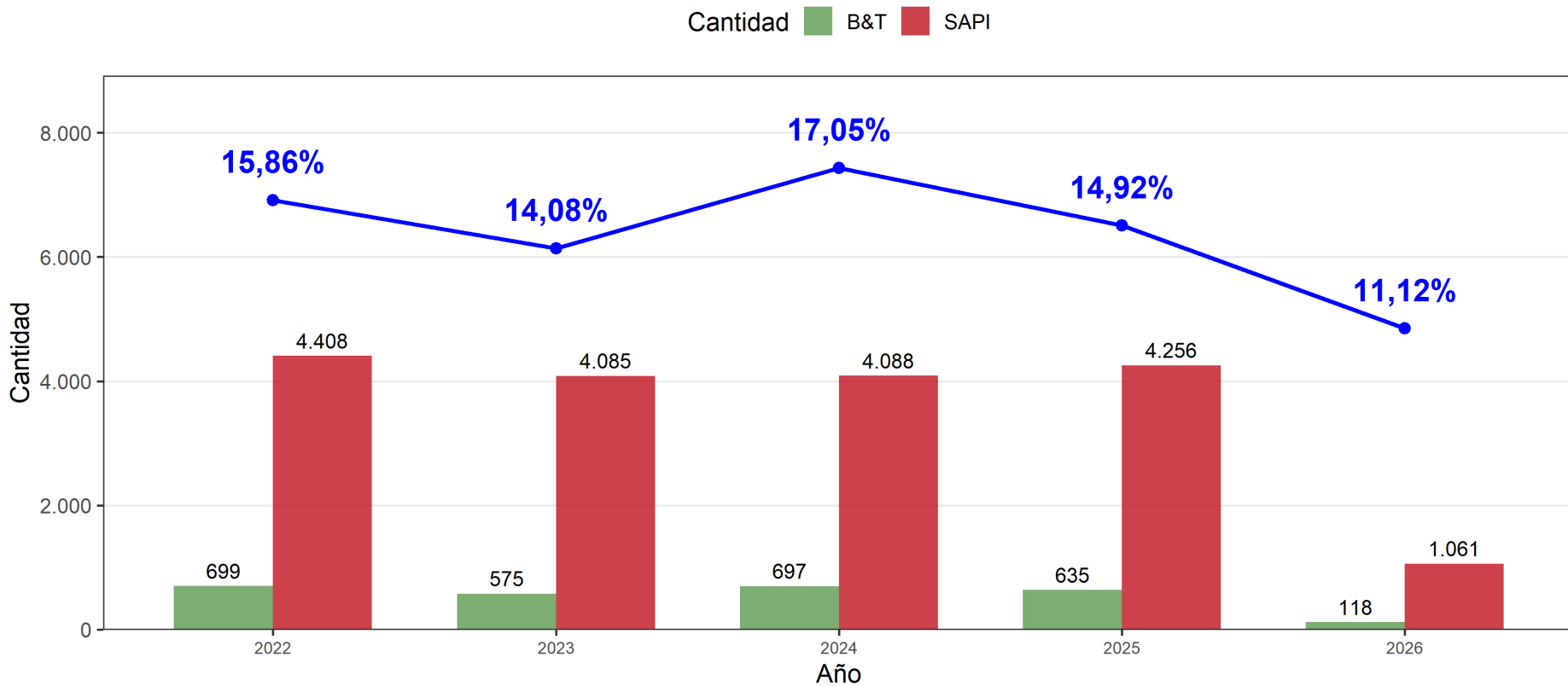


plot_ms_anual

3.1.2.3. B&T: market share en solicitudes de marcas (INT) (años: 2022 - 2026)

| Concepto | 2022 | 2023 | 2024 | 2025 | 2026 | Total |
|--------------|---------|---------|---------|---------|---------|---------|
| B&T | 699 | 575 | 697 | 635 | 118 | 2.724 |
| SAPI | 4.408 | 4.085 | 4.088 | 4.256 | 1.061 | 17.898 |
| market share | 15,86 % | 14,08 % | 17,05 % | 14,92 % | 11,12 % | 15,22 % |

B&T: market share en solicitudes de marcas (INT) (años: 2022 - 2026)

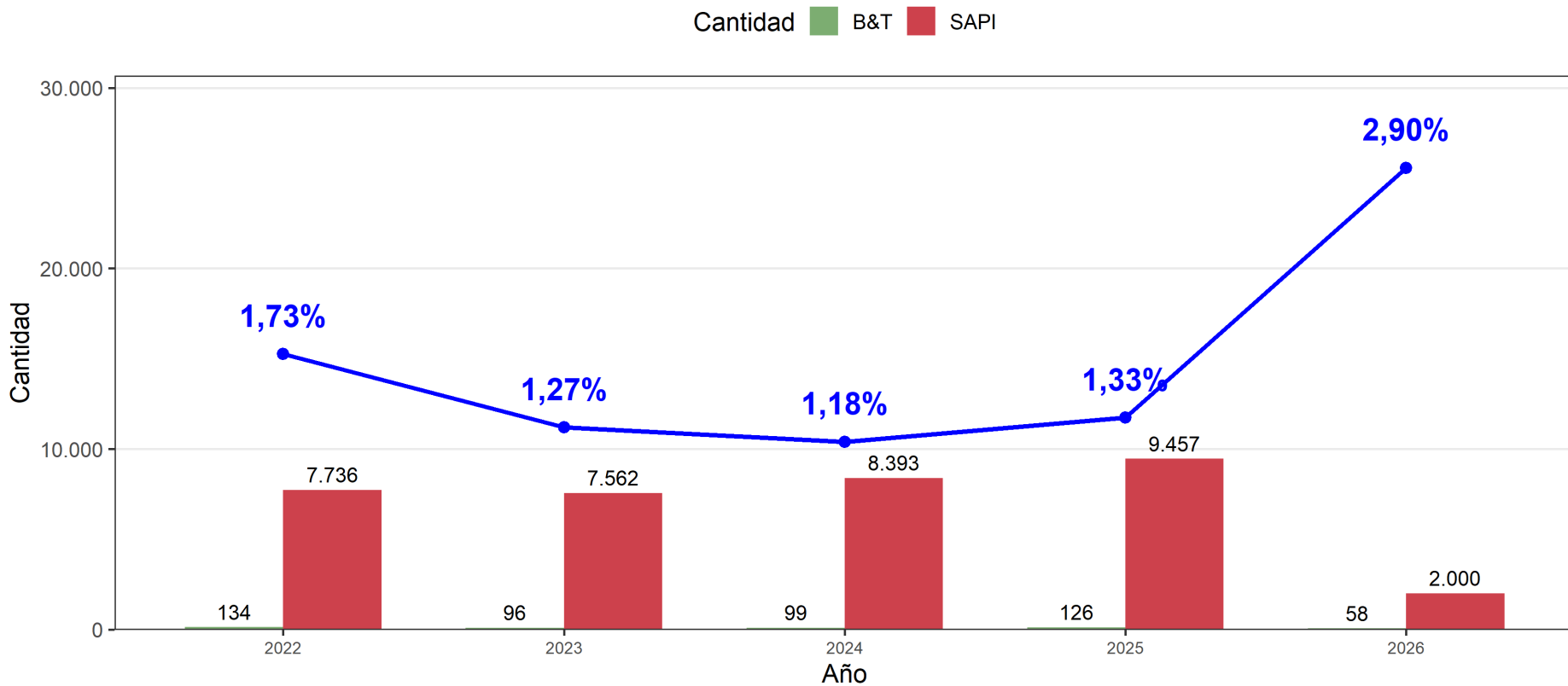


plot_ms_anual

3.1.2.4. B&T: market share en solicitudes de marcas (VEN) (años: 2022 - 2026)

| Concepto | 2022 | 2023 | 2024 | 2025 | 2026 | Total |
|--------------|--------|--------|--------|--------|--------|--------|
| B&T | 134 | 96 | 99 | 126 | 58 | 513 |
| SAPI | 7.736 | 7.562 | 8.393 | 9.457 | 2.000 | 35.148 |
| market share | 1,73 % | 1,27 % | 1,18 % | 1,33 % | 2,90 % | 1,46 % |

B&T: market share en solicitudes de marcas (VEN) (años: 2022 - 2026)

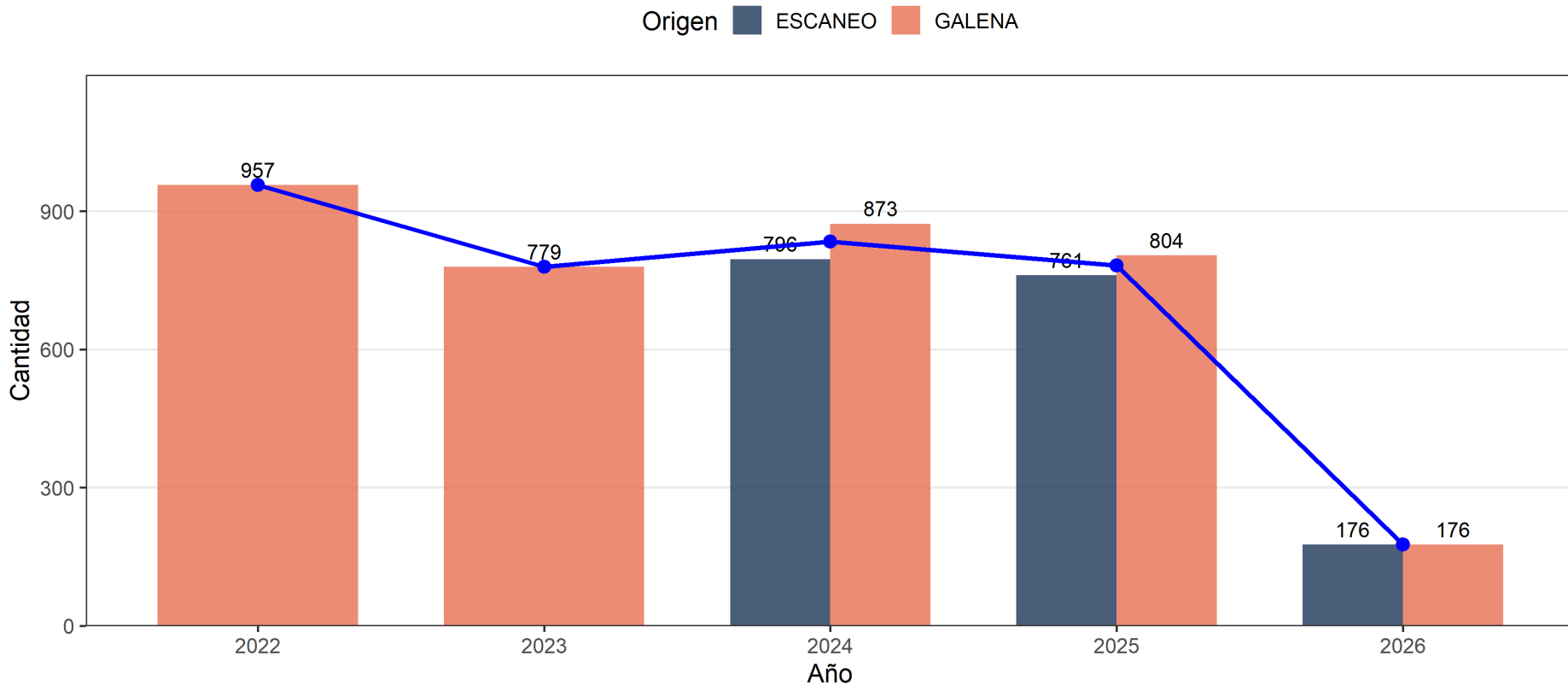


plot_ms_anual

3.1.2.5. B&T: solicitudes de marcas por fuente (años: 2022 - 2026)

| Origen | 2022 | 2023 | 2024 | 2025 | 2026 |
|----------|------|------|------|------|------|
| ESCANEEO | 0 | 0 | 796 | 761 | 176 |
| GALENA | 957 | 779 | 873 | 804 | 176 |

B&T: solicitudes de marcas por fuente (años: 2022 - 2026)

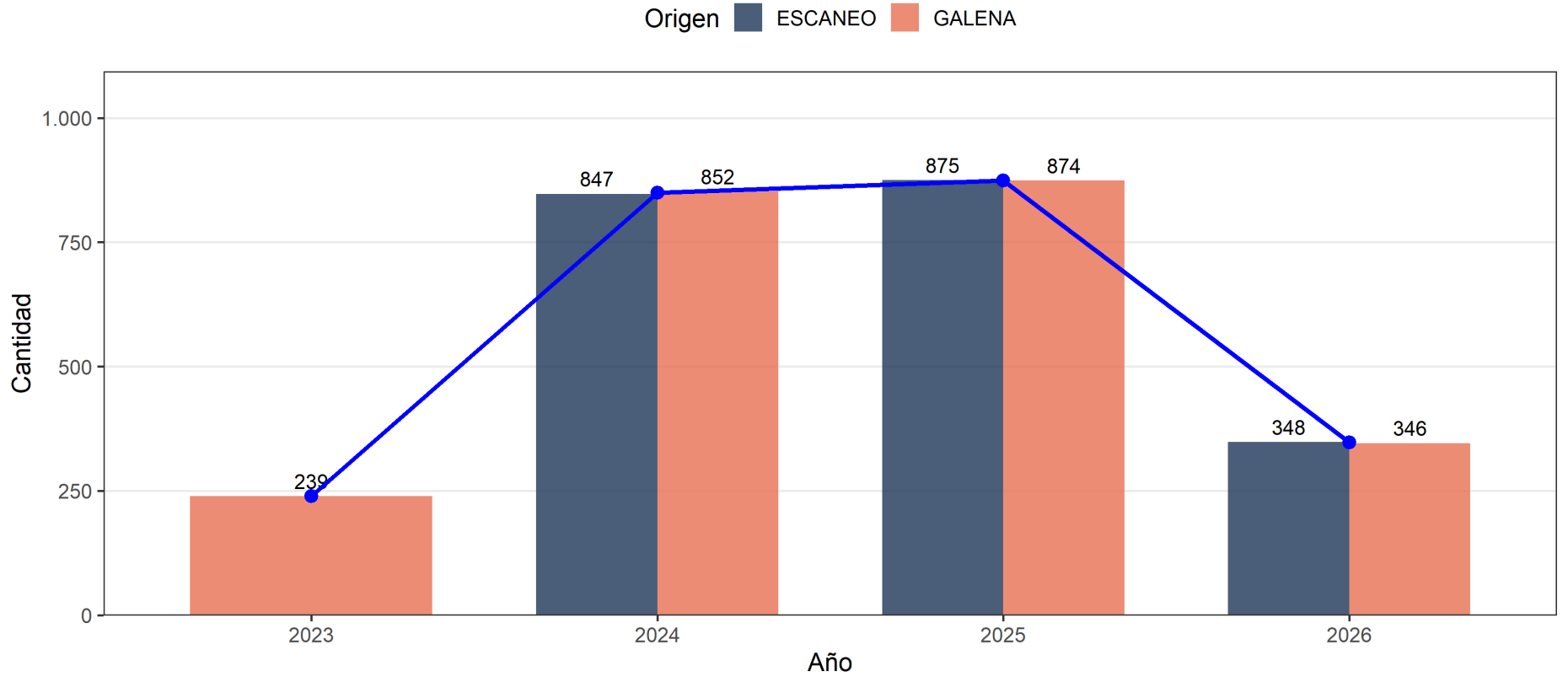


plot_es_anual

3.1.2.6. B&T: renovaciones de marcas por fuente (años: 2022 - 2026)

| Origen | 2023 | 2024 | 2025 | 2026 |
|----------|------|------|------|------|
| ESCANEEO | 0 | 847 | 875 | 348 |
| GALENA | 239 | 852 | 874 | 346 |

B&T: renovaciones de marcas por fuente (años: 2022 - 2026)

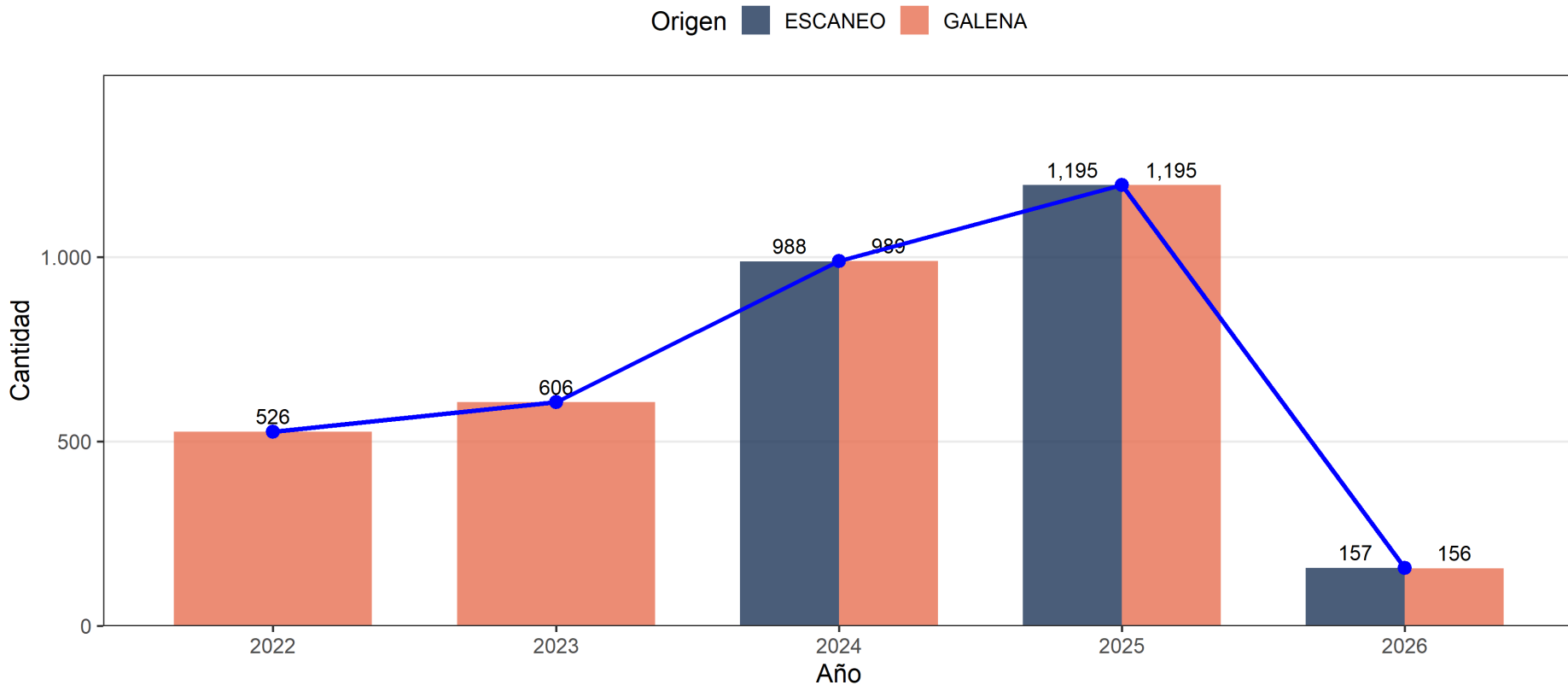


plot_es_anual

3.1.2.7. B&T: traspasos de marcas por fuente (años: 2022 - 2026)

| Origen | 2022 | 2023 | 2024 | 2025 | 2026 |
|----------|------|------|------|-------|------|
| ESCANEEO | 0 | 0 | 988 | 1.195 | 157 |
| GALENA | 526 | 606 | 989 | 1.195 | 156 |

B&T: traspasos de marcas por fuente (años: 2022 - 2026)



plot_es_anual

i Nota

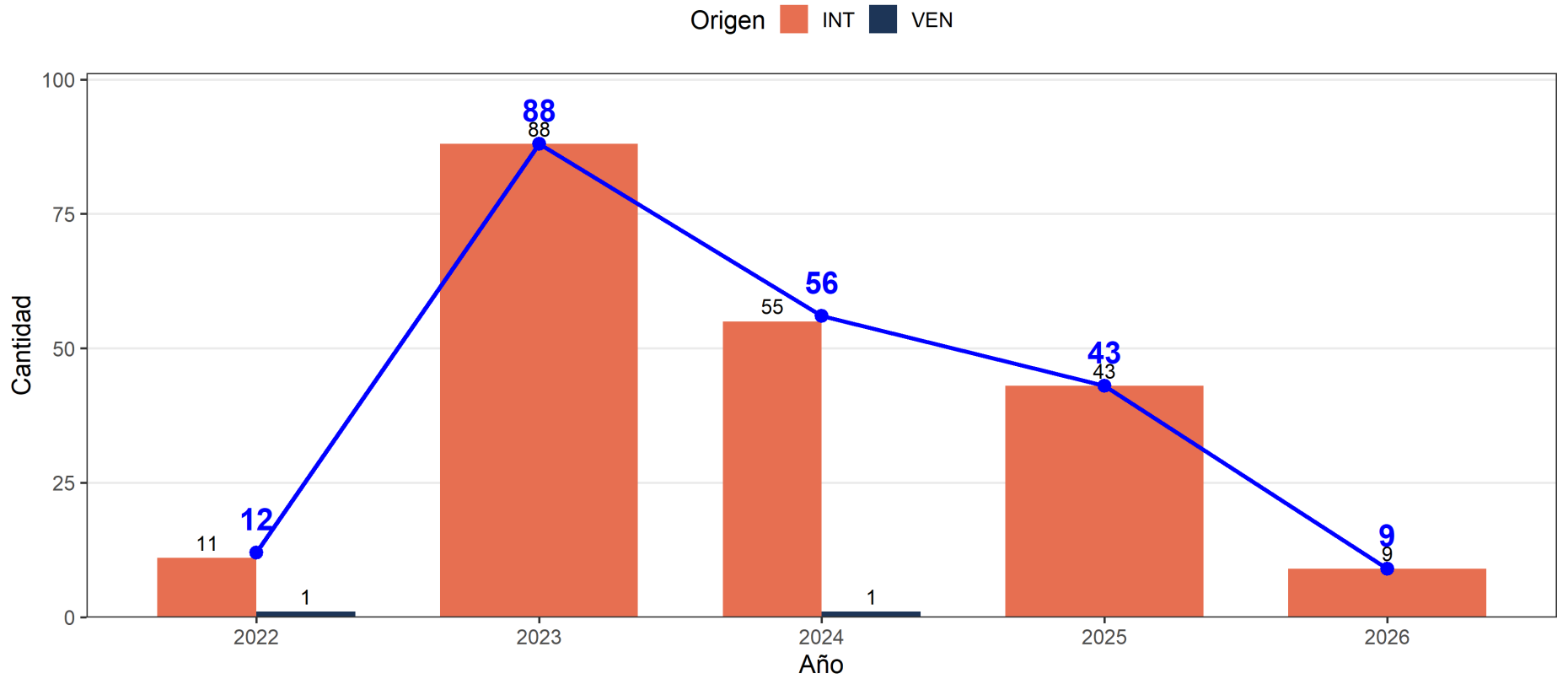
Los traspasos incluyen: cambios de domicilio, cambios de nombre, cambios de peticionario, cesiones, fusiones y licencias de uso.

3.1.3. Patentes

3.1.3.1. B&T: solicitudes de patentes por origen (años: 2022 - 2026)

| Origen | 2022 | 2023 | 2024 | 2025 | 2026 | Total |
|--------|------|---------|---------|---------|---------|-------|
| INT | 11 | 88 | 55 | 43 | 9 | 206 |
| VEN | 1 | 0 | 1 | 0 | 0 | 2 |
| Total | 12 | 88 | 56 | 43 | 9 | 208 |
| Var. % | | 633,3 % | -36,4 % | -23,2 % | -79,1 % | |

B&T: solicitudes de patentes por origen (años: 2022 - 2026)

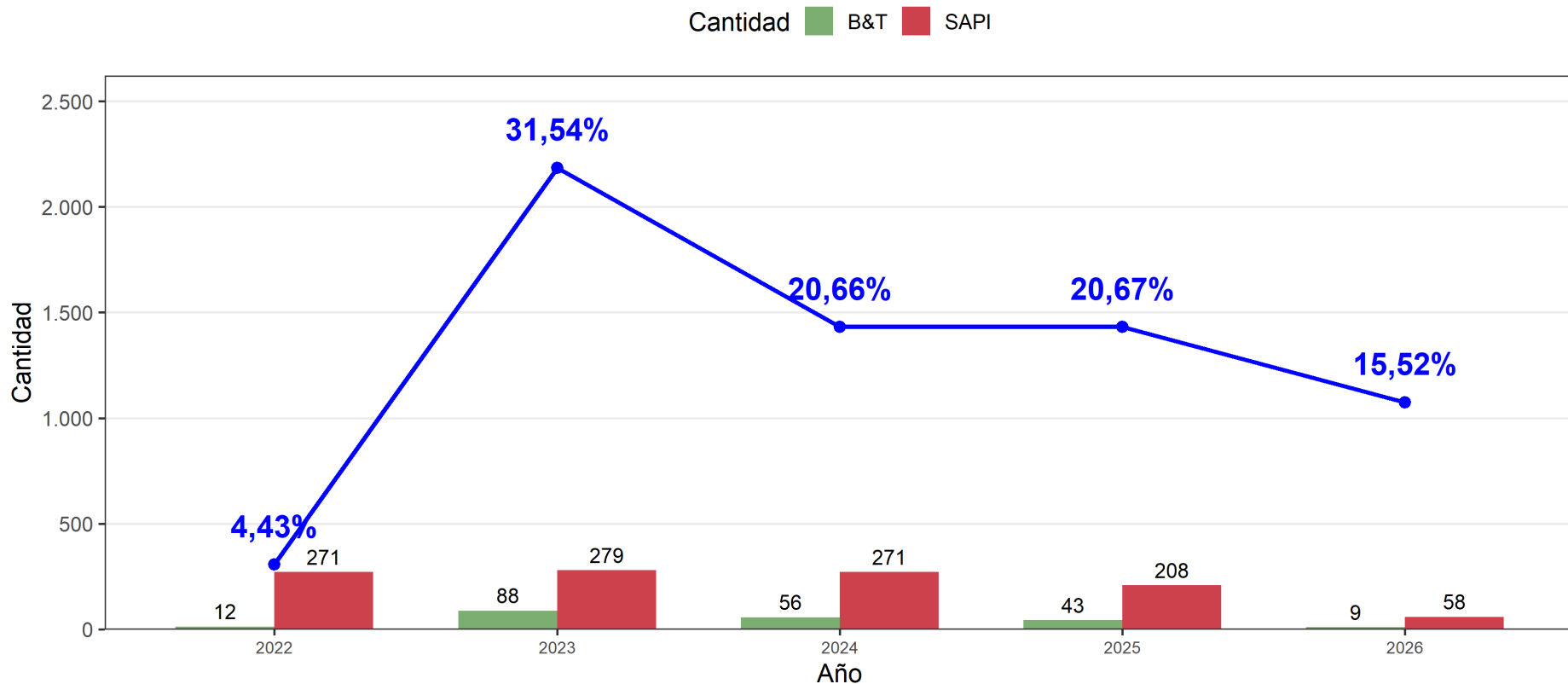


plot_wp_anual

3.1.3.2. B&T: market share en solicitudes de patentes (años: 2022 - 2026)

| Concepto | 2022 | 2023 | 2024 | 2025 | 2026 | Total |
|--------------|--------|---------|---------|---------|---------|---------|
| B&T | 12 | 88 | 56 | 43 | 9 | 208 |
| SAPI | 271 | 279 | 271 | 208 | 58 | 1.087 |
| market share | 4,43 % | 31,54 % | 20,66 % | 20,67 % | 15,52 % | 19,14 % |

B&T: market share en solicitudes de patentes (años: 2022 - 2026)

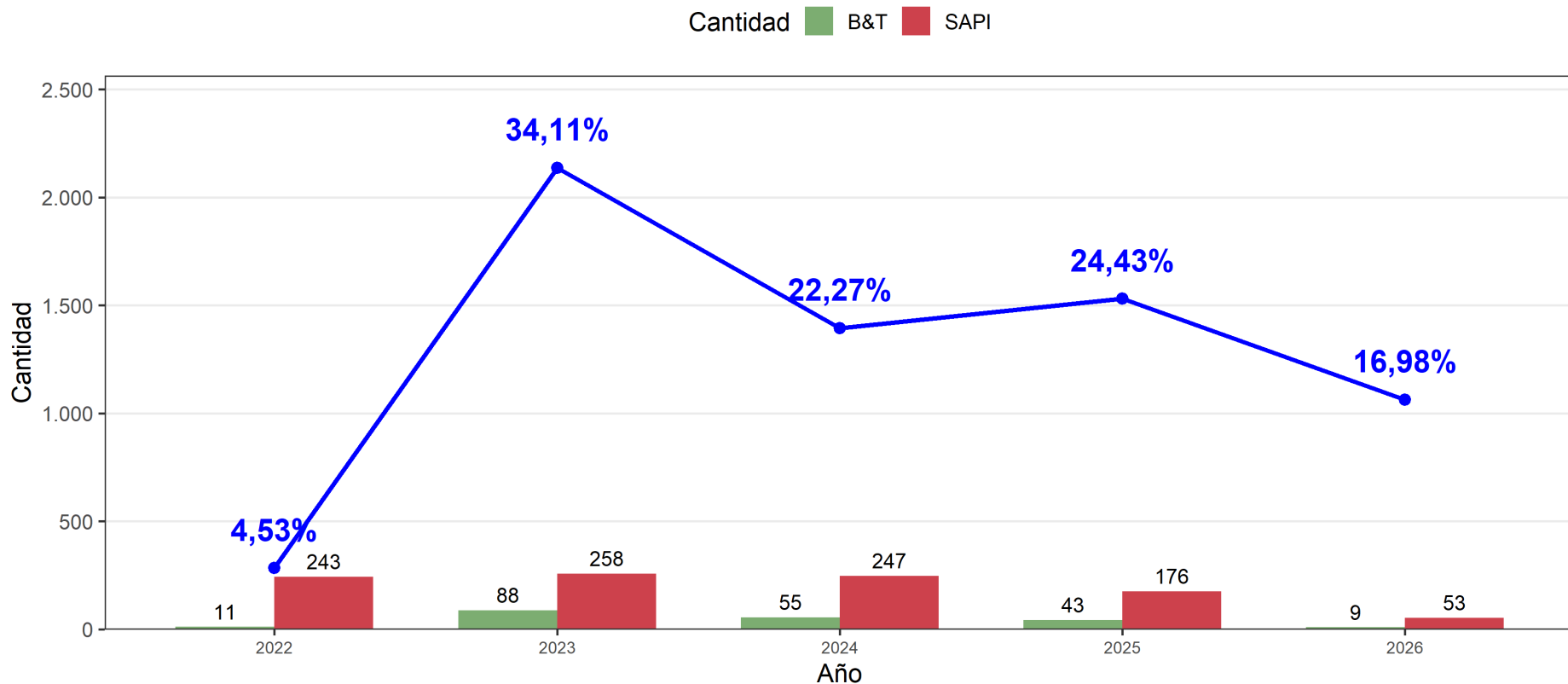


plot_ms_anual

3.1.3.3. B&T: market share en solicitudes de patentes (INT) (años: 2022 - 2026)

| Concepto | 2022 | 2023 | 2024 | 2025 | 2026 | Total |
|--------------|--------|---------|---------|---------|---------|---------|
| B&T | 11 | 88 | 55 | 43 | 9 | 206 |
| SAPI | 243 | 258 | 247 | 176 | 53 | 977 |
| market share | 4,53 % | 34,11 % | 22,27 % | 24,43 % | 16,98 % | 21,08 % |

B&T: market share en solicitudes de patentes (INT) (años: 2022 - 2026)

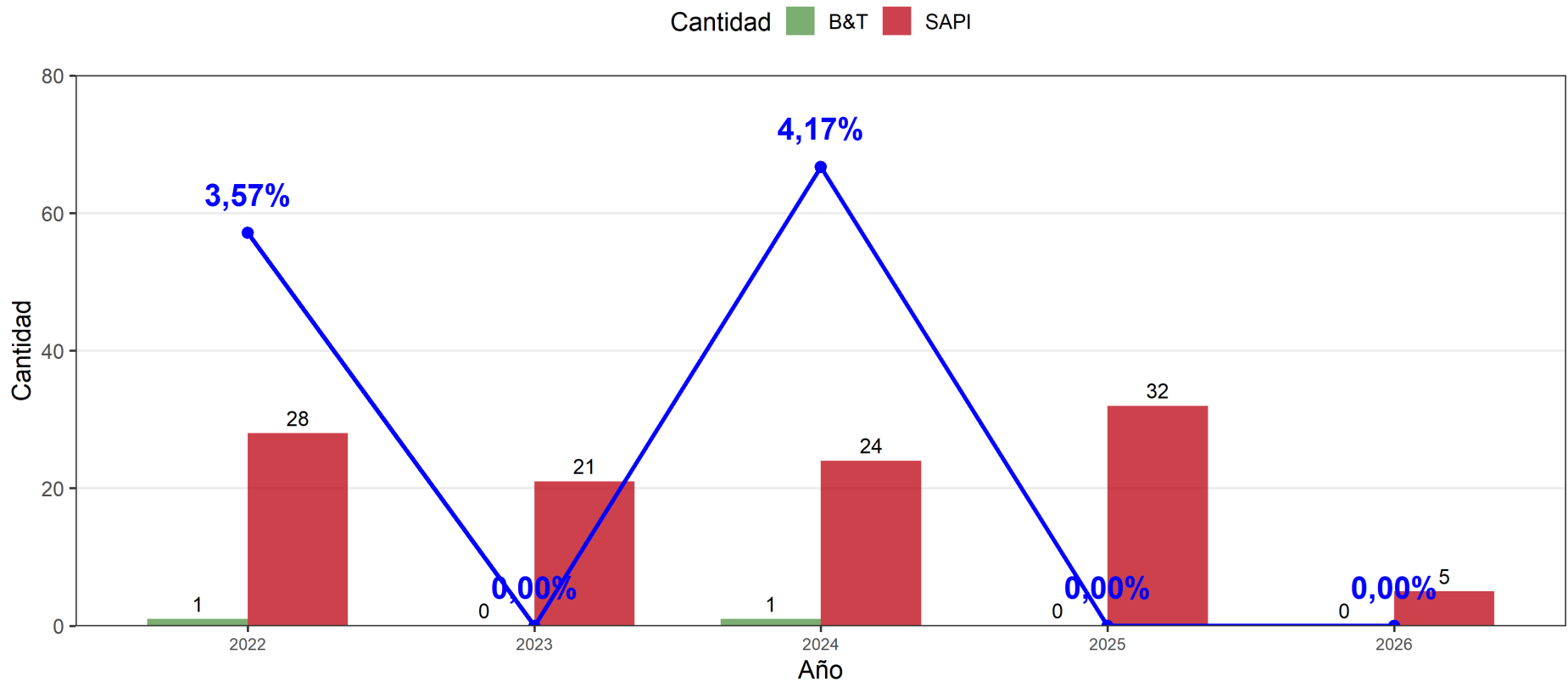


plot_ms_anual

3.1.3.4. B&T: market share en solicitudes de patentes (VEN) (años: 2022 - 2026)

| Concepto | 2022 | 2023 | 2024 | 2025 | 2026 | Total |
|--------------|-------|-------|-------|-------|-------|-------|
| B&T | 1 | 0 | 1 | 0 | 0 | 2 |
| SAPI | 28 | 21 | 24 | 32 | 5 | 110 |
| market share | 3,57% | 0,00% | 4,17% | 0,00% | 0,00% | 1,82% |

B&T: market share en solicitudes de patentes (VEN) (años: 2022 - 2026)

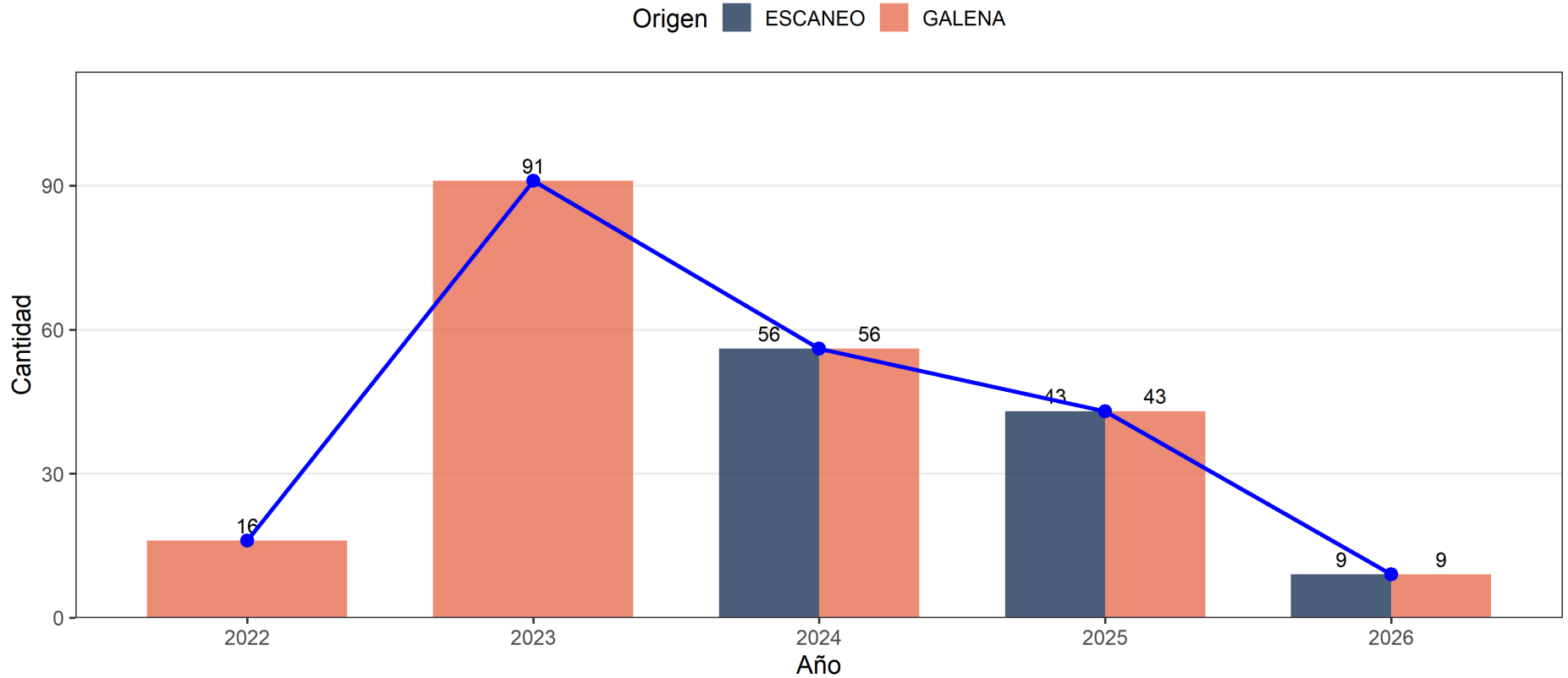


plot_ms_anual

3.1.3.5. B&T: solicitudes de patentes por fuente (años: 2022 - 2026)

| Origen | 2022 | 2023 | 2024 | 2025 | 2026 |
|----------|------|------|------|------|------|
| ESCANEIO | 0 | 0 | 56 | 43 | 9 |
| GALENA | 16 | 91 | 56 | 43 | 9 |

B&T: solicitudes de patentes por fuente (años: 2022 - 2026)

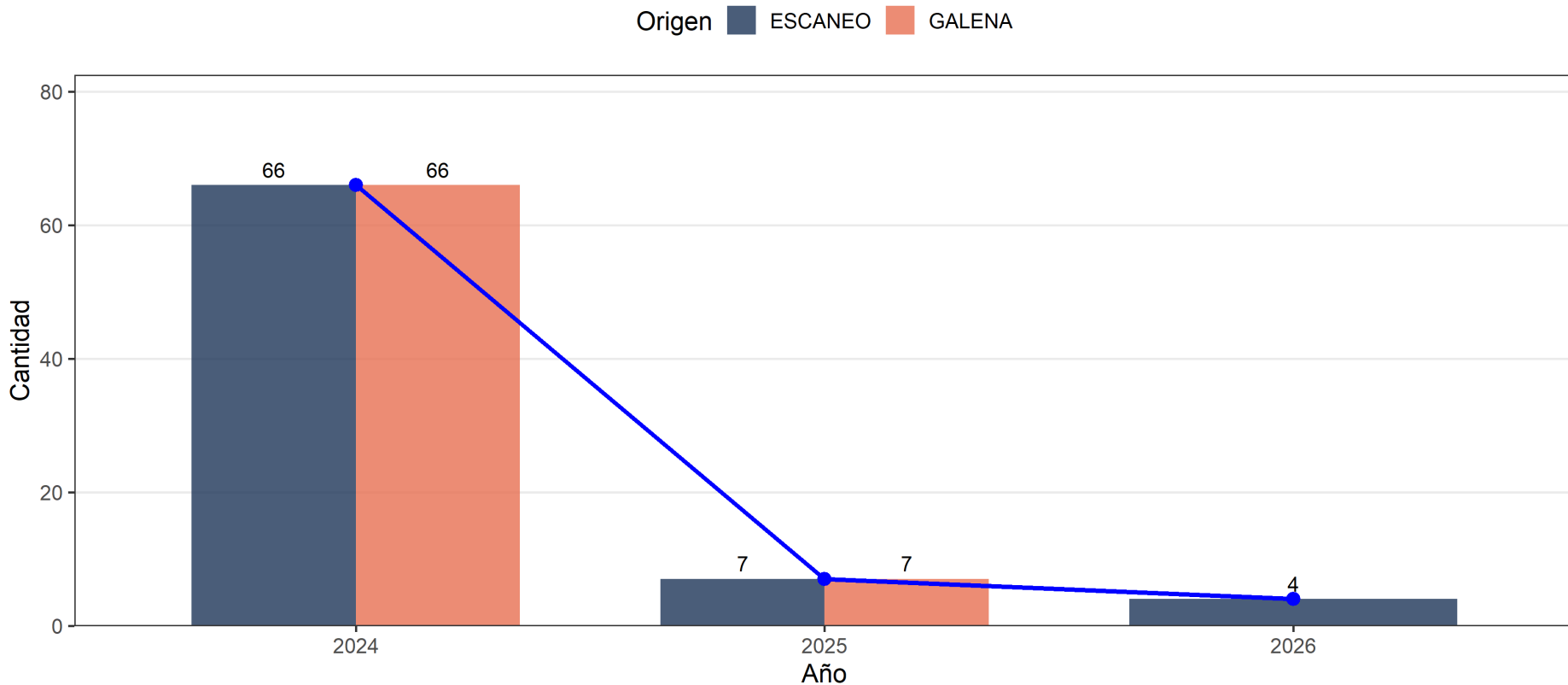


plot_es_anual

3.1.3.6. B&T: traspasos de patentes por fuente (años: 2022 - 2026)

| Origen | 2024 | 2025 | 2026 |
|----------|------|------|------|
| ESCANEEO | 66 | 7 | 4 |
| GALENA | 66 | 7 | 0 |

B&T: traspasos de patentes por fuente (años: 2022 - 2026)



plot_es_anual

i Nota

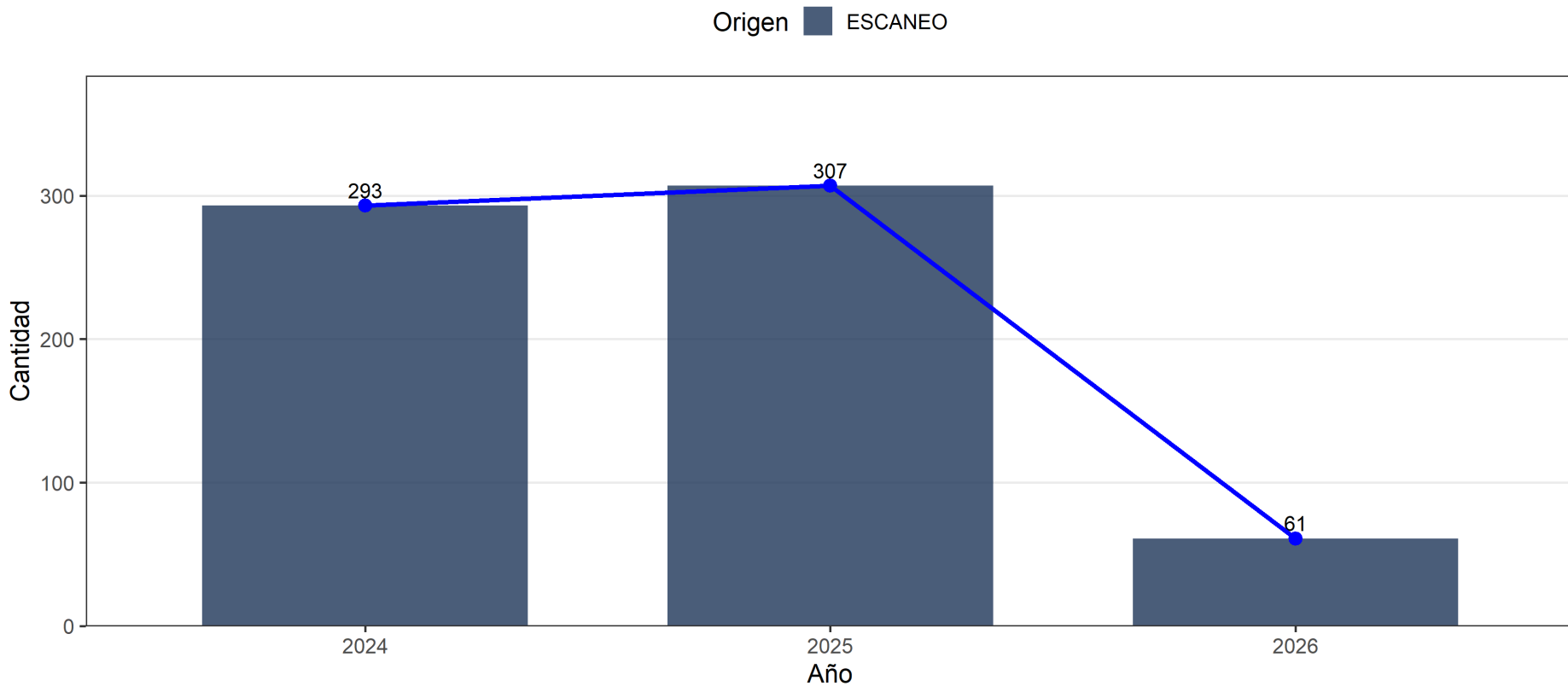
Los traspasos incluyen: cambios de domicilio, cambios de nombre, cambios de peticionario, cesiones, fusiones y licencias de uso.

3.1.4. Poderes

3.1.4.1. B&T: consignaciones de poderes por fuente (años: 2022 - 2026)

| Origen | 2024 | 2025 | 2026 |
|----------|------|------|------|
| ESCANEEO | 293 | 307 | 61 |

B&T: consignaciones de poderes por fuente (años: 2022 - 2026)



plot_es_anual

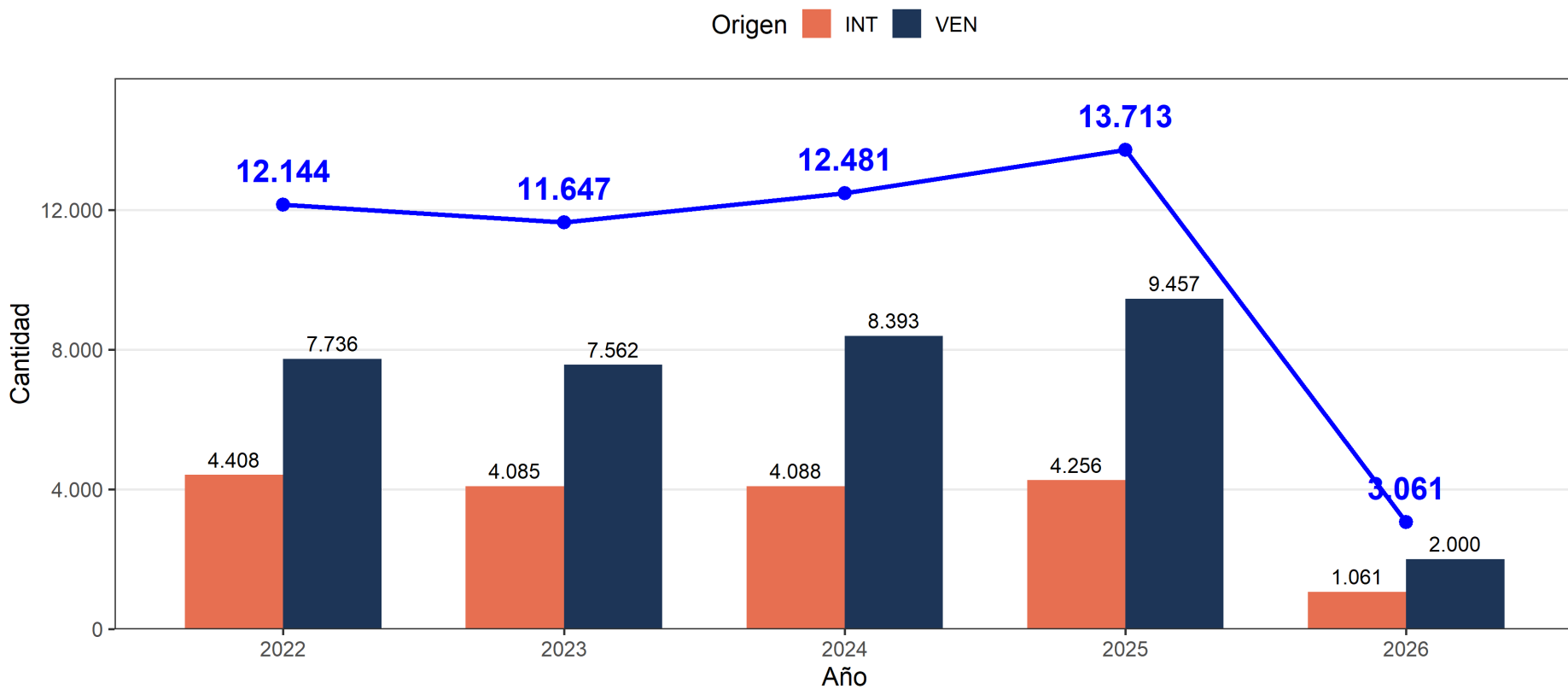
3.2. SAPI

3.2.1. Marcas

3.2.1.1. SAPI: solicitudes de marcas por origen (años: 2022 - 2026)

| Origen | 2022 | 2023 | 2024 | 2025 | 2026 | Total |
|--------|--------|--------|--------|--------|--------|--------|
| INT | 4.408 | 4.085 | 4.088 | 4.256 | 1.061 | 17.898 |
| VEN | 7.736 | 7.562 | 8.393 | 9.457 | 2.000 | 35.148 |
| Total | 12.144 | 11.647 | 12.481 | 13.713 | 3.061 | 53.046 |
| Var. % | | -4,1% | 7,2% | 9,9% | -77,7% | |

SAPI: solicitudes de marcas por origen (años: 2022 - 2026)

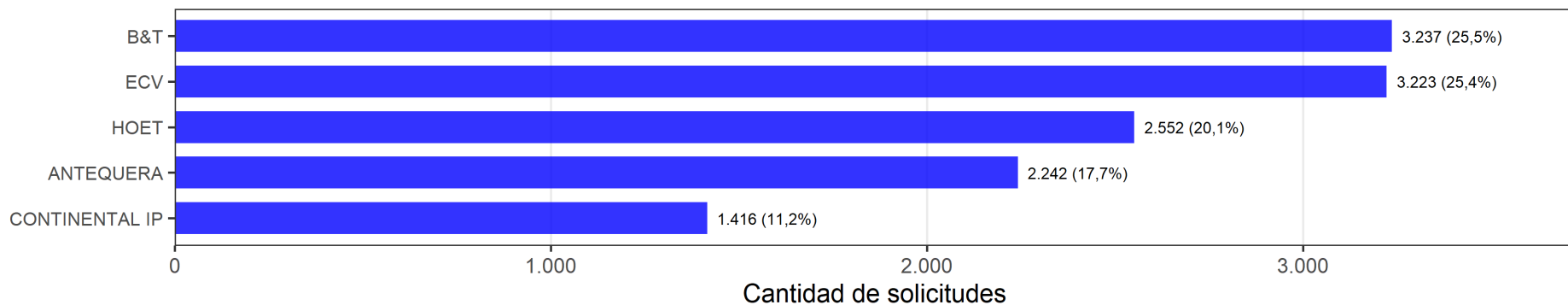


plot_wp_anual

3.2.1.2. SAPI: top 5 firmas en solicitudes de marcas (años: 2022 - 2026)

| Firma | 2022 | 2023 | 2024 | 2025 | 2026 |
|----------------|---------|---------|---------|---------|---------|
| ANTEQUERA | 565 (3) | 540 (4) | 465 (4) | 512 (4) | 160 (2) |
| B&T | 833 (1) | 671 (2) | 796 (1) | 761 (1) | 176 (1) |
| BENTATA | 357 (5) | 350 (5) | - | - | - |
| CONTINENTAL IP | - | - | 370 (5) | 393 (5) | 137 (5) |
| ECV | 691 (2) | 888 (1) | 782 (2) | 712 (2) | 150 (3) |
| HOET | 554 (4) | 588 (3) | 685 (3) | 580 (3) | 145 (4) |

SAPI: top 5 firmas en solicitudes de marcas (años: 2022 - 2026)

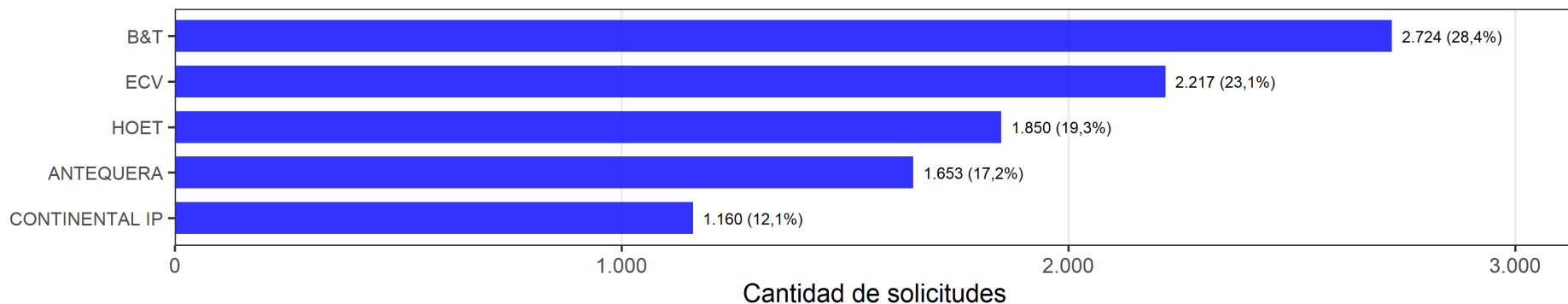


plot_fr_anual

3.2.1.3. SAPI: top 5 firmas en solicitudes de marcas (INT) (años: 2022 - 2026)

| Firma | 2022 | 2023 | 2024 | 2025 | 2026 |
|----------------|---------|---------|---------|---------|---------|
| ANTEQUERA | 377 (4) | 398 (3) | 348 (4) | 417 (3) | 113 (4) |
| B&T | 699 (1) | 575 (1) | 697 (1) | 635 (1) | 118 (3) |
| BENTATA | 349 (5) | 316 (5) | - | 291 (5) | - |
| CONTINENTAL IP | - | - | 308 (5) | - | 79 (5) |
| ECV | 441 (3) | 573 (2) | 583 (2) | 490 (2) | 130 (1) |
| HOET | 442 (2) | 388 (4) | 495 (3) | 400 (4) | 125 (2) |

SAPI: top 5 firmas en solicitudes de marcas (INT) (años: 2022 - 2026)

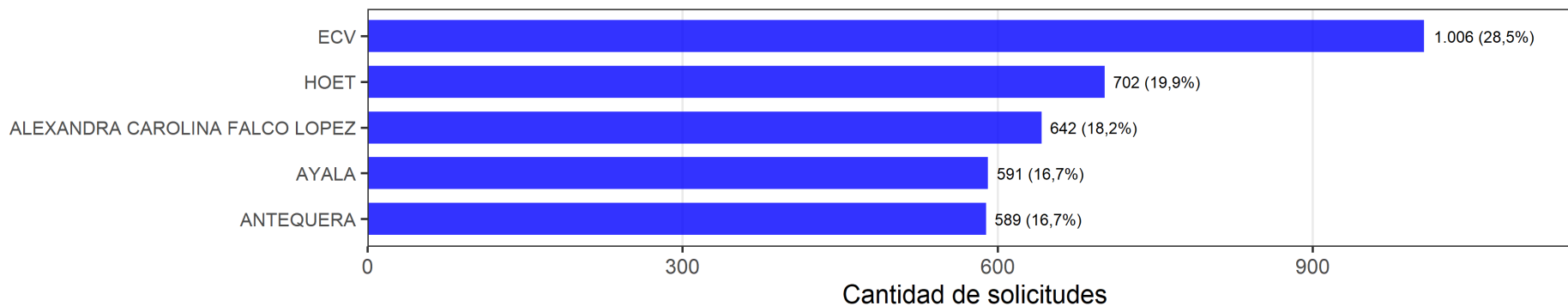


plot_fr_anual

3.2.1.4. SAPI: top 5 firmas en solicitudes de marcas (VEN) (años: 2022 - 2026)

| Firma | 2022 | 2023 | 2024 | 2025 | 2026 |
|------------------------------------|---------|---------|---------|---------|--------|
| ALEXANDRA CAROLINA FALCO LOPEZ | - | 182 (3) | - | 204 (3) | - |
| ANTEQUERA | 188 (3) | 142 (4) | - | - | 47 (4) |
| AYALA | 130 (5) | - | 141 (5) | 195 (4) | 41 (5) |
| B&T | 134 (4) | - | - | - | 58 (2) |
| CARRASCOSA | - | - | 156 (4) | - | - |
| CONTINENTAL IP | - | - | - | - | 58 (2) |
| ECV | 250 (1) | 315 (1) | 199 (1) | 222 (2) | - |
| HOET | - | 200 (2) | 190 (2) | 180 (5) | - |
| MAGDALY JOSEFINA SANCHEZ ARANGUREN | 231 (2) | - | - | - | - |
| MARIAN PIERINA SCIVOLETTO OCHOA | - | - | 179 (3) | 223 (1) | 67 (1) |
| MONTOYA | - | 125 (5) | - | - | - |

SAPI: top 5 firmas en solicitudes de marcas (VEN) (años: 2022 - 2026)

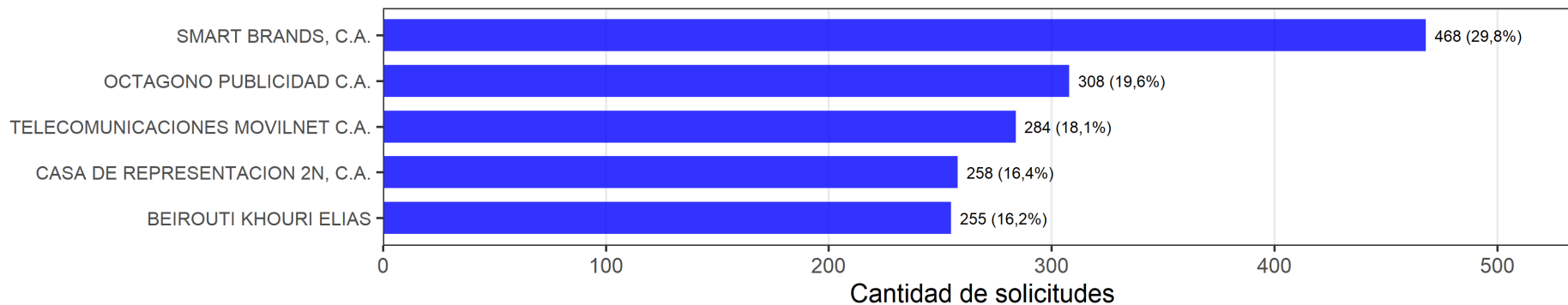


plot_fr_anual

3.2.1.5. SAPI: Top 5 solicitantes en solicitudes de marcas (años: 2022 - 2026)

| Solicitante | 2022 | 2023 | 2024 | 2025 | 2026 |
|----------------------------------|------|------|------|------|------|
| AGROPA, C.A. | 4 | - | - | - | - |
| BEIROUTI KHOURI ELIAS | - | 1 | - | - | - |
| CASA DE REPRESENTACION 2N, C.A. | - | 5 | 2 | - | - |
| CORPORACION INLACA C.A | - | - | - | 5 | - |
| CULTIVAR, C.A. | - | - | - | - | 3 |
| DECIEM BEAUTY GROUP INC. | - | - | - | - | 2 |
| DKT DE MEXICO, S.A. DE C.V. | - | - | 5 | - | - |
| EURO GAMES TECHNOLOGY LTD | - | - | - | 2 | 5 |
| FEDERACION VENEZOLANA DE FUTBOL | - | - | - | 3 | - |
| GRUPO INMOBILIARIO ND, C.A. | 3 | - | - | - | - |
| KHALED HUSSEIN ABDALLA | - | 4 | - | - | - |
| LOUIS VUITTON MALLETTIER | 2 | - | - | - | - |
| MEGAT HOLDINGS, LLC | - | - | - | - | 5 |
| NG GUO WEI | - | - | - | - | 4 |
| OCTAGONO PUBLICIDAD C.A. | - | 2 | - | 4 | - |
| RECETUR PLUS, C.A. | - | - | 3 | - | - |
| SMART BRANDS, C.A. | - | - | 1 | 1 | 1 |
| TELECOMUNICACIONES MOVILNET C.A. | 1 | 3 | 4 | - | - |
| TOYOTA DE VENEZUELA, C.A. | 5 | - | - | - | - |

SAPI: Top 5 solicitantes en solicitudes de marcas (años: 2022 - 2026)

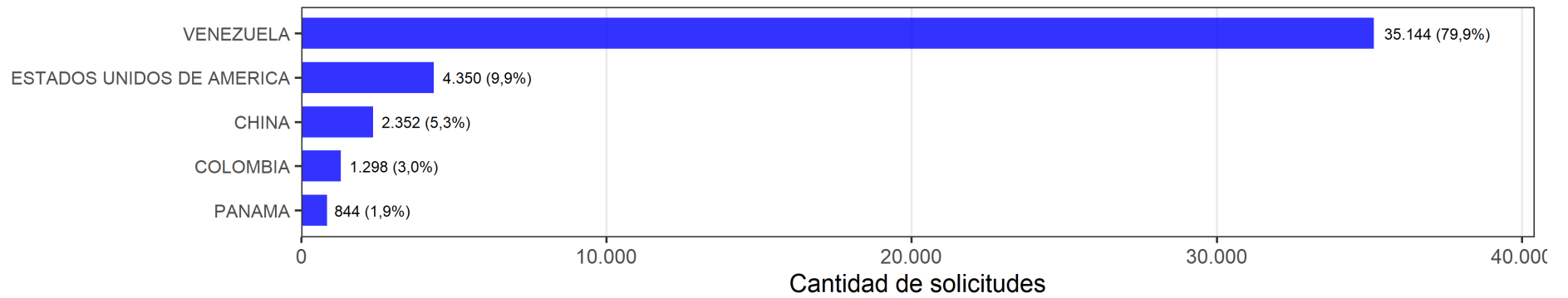


plot_sl_anual

3.2.1.6. SAPI: Top 5 países en solicitudes de marcas (años: 2022 - 2026)

| País | 2022 | 2023 | 2024 | 2025 | 2026 |
|---------------------------|------|------|------|------|------|
| CHINA | 4 | 3 | 3 | 3 | 3 |
| COLOMBIA | 3 | 4 | 5 | 5 | 4 |
| ESPAÑA | - | 5 | - | - | - |
| ESTADOS UNIDOS DE AMERICA | 2 | 2 | 2 | 2 | 2 |
| FRANCIA | 5 | - | - | - | - |
| PANAMA | - | - | 4 | 4 | 5 |
| VENEZUELA | 1 | 1 | 1 | 1 | 1 |

SAPI: Top 5 países en solicitudes de marcas (años: 2022 - 2026)



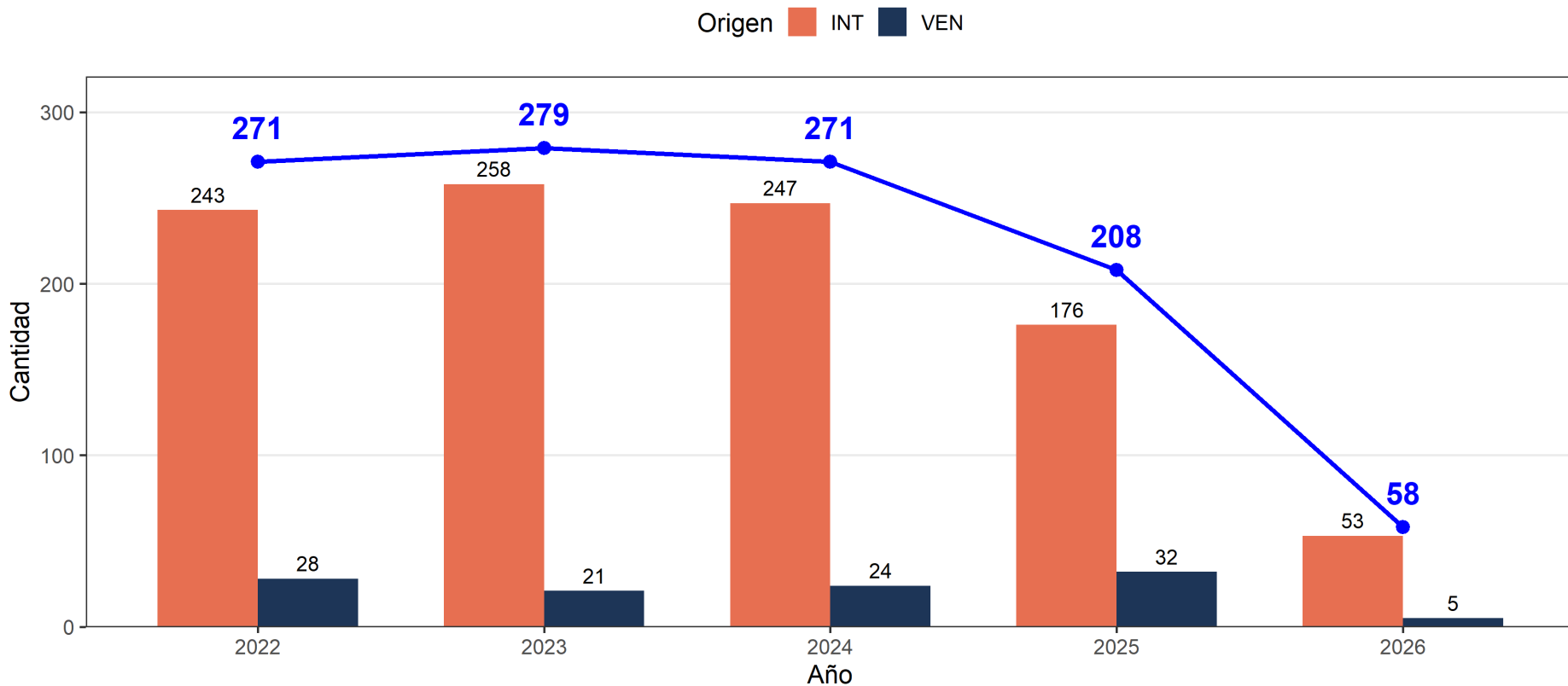
plot_ps_anual

3.2.2. Patentes

3.2.2.1. SAPI: solicitudes de patentes por origen (años: 2022 - 2026)

| Origen | 2022 | 2023 | 2024 | 2025 | 2026 | Total |
|--------|------|------|-------|--------|--------|-------|
| INT | 243 | 258 | 247 | 176 | 53 | 977 |
| VEN | 28 | 21 | 24 | 32 | 5 | 110 |
| Total | 271 | 279 | 271 | 208 | 58 | 1.087 |
| Var. % | | 3% | -2,9% | -23,2% | -72,1% | |

SAPI: solicitudes de patentes por origen (años: 2022 - 2026)

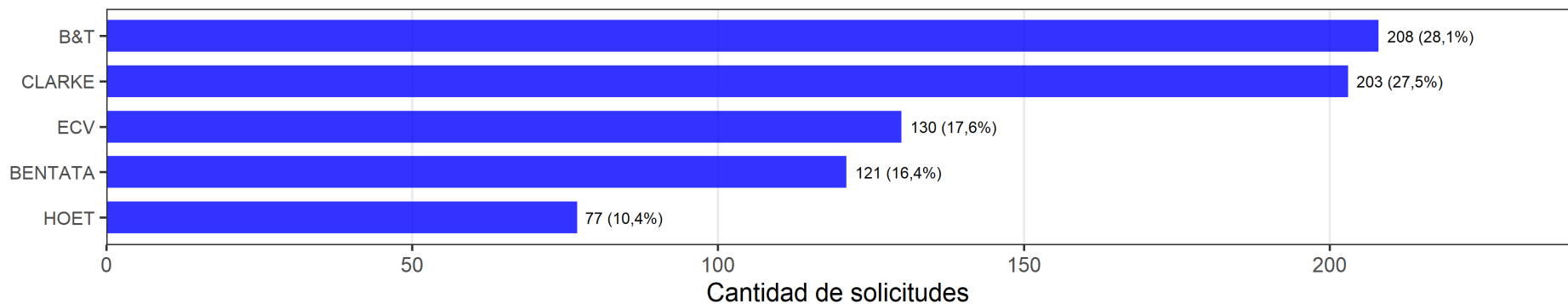


plot_wp_anual

3.2.2.2. SAPI: top 5 firmas en solicitudes de patentes (años: 2022 - 2026)

| Firma | 2022 | 2023 | 2024 | 2025 | 2026 |
|---------|--------|--------|--------|--------|--------|
| B&T | - | 88 (1) | 56 (1) | 43 (1) | 9 (2) |
| BENTATA | 48 (2) | 18 (4) | 29 (4) | 23 (4) | 3 (5) |
| CLARKE | 52 (1) | 44 (2) | 48 (2) | 40 (2) | 19 (1) |
| ECV | 19 (5) | 42 (3) | 35 (3) | 28 (3) | 6 (3) |
| HOET | 28 (4) | 14 (5) | 15 (5) | 16 (5) | 4 (4) |
| IP 360 | 42 (3) | - | - | - | - |

SAPI: top 5 firmas en solicitudes de patentes (años: 2022 - 2026)

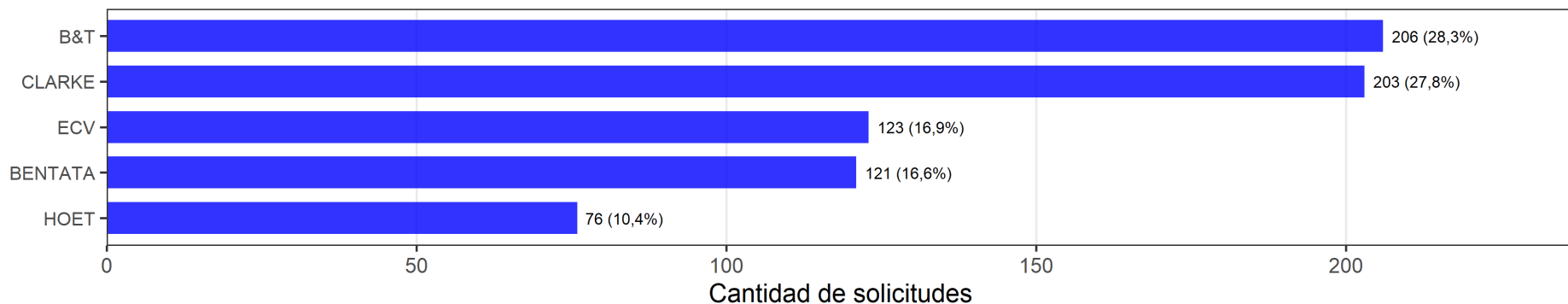


plot_fr_anual

3.2.2.3. SAPI: top 5 firmas en solicitudes de patentes (INT) (años: 2022 - 2026)

| Firma | 2022 | 2023 | 2024 | 2025 | 2026 |
|---------|--------|--------|--------|--------|--------|
| B&T | - | 88 (1) | 55 (1) | 43 (1) | 9 (2) |
| BENTATA | 48 (2) | 18 (4) | 29 (4) | 23 (3) | 3 (4) |
| CLARKE | 52 (1) | 44 (2) | 48 (2) | 40 (2) | 19 (1) |
| ECV | 19 (5) | 42 (3) | 35 (3) | 21 (4) | 6 (3) |
| HOET | 28 (4) | 14 (5) | 15 (5) | 16 (5) | 3 (4) |
| IP 360 | 42 (3) | - | - | - | - |

SAPI: top 5 firmas en solicitudes de patentes (INT) (años: 2022 - 2026)

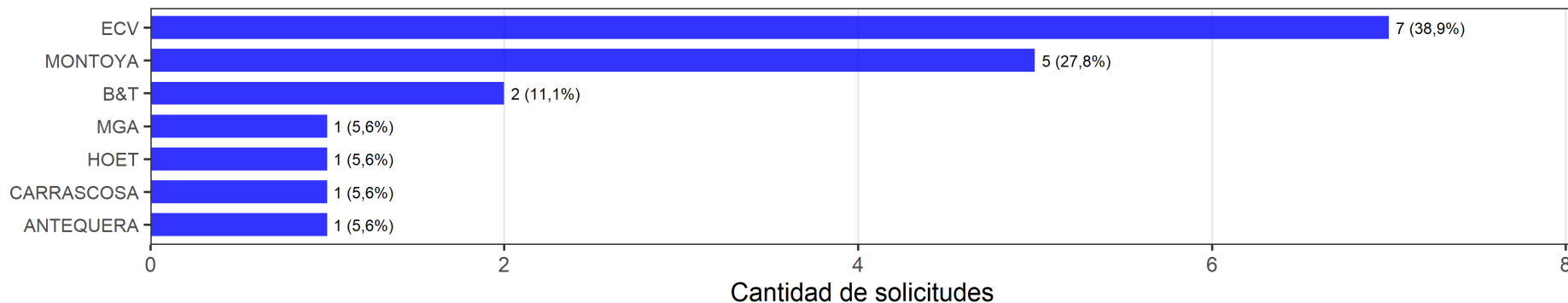


plot_fr_anual

3.2.2.4. SAPI: top 5 firmas en solicitudes de patentes (VEN) (años: 2022 - 2026)

| Firma | 2022 | 2023 | 2024 | 2025 | 2026 |
|------------|-------|-------|-------|-------|-------|
| ANTEQUERA | - | 1 (1) | - | - | - |
| B&T | 1 (1) | - | 1 (2) | - | - |
| CARRASCOSA | - | - | 1 (2) | - | - |
| ECV | - | - | - | 7 (1) | - |
| HOET | - | - | - | - | 1 (1) |
| MGA | - | 1 (1) | - | - | - |
| MONTOYA | 1 (1) | - | 2 (1) | 2 (2) | - |

SAPI: top 5 firmas en solicitudes de patentes (VEN) (años: 2022 - 2026)

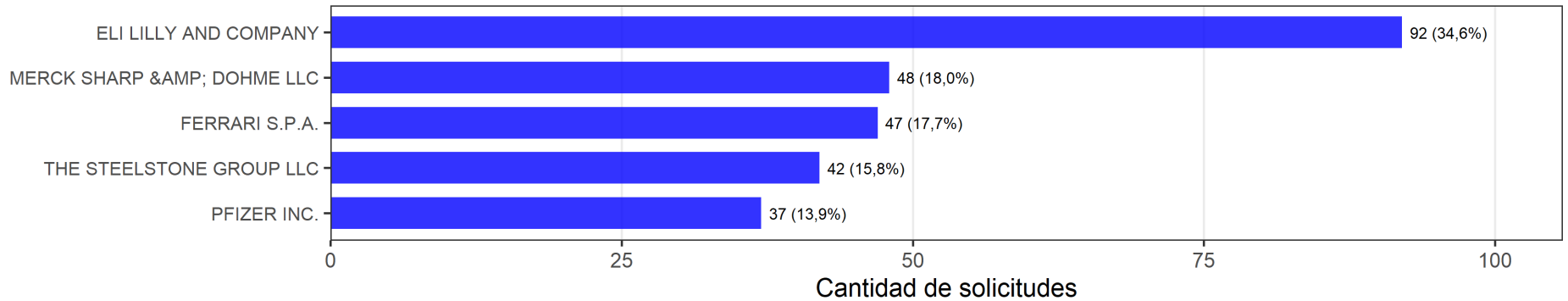


plot_fr_anual

3.2.2.5. SAPI: Top 5 solicitantes en solicitudes de patentes (años: 2022 - 2026)

| Solicitante | 2022 | 2023 | 2024 | 2025 | 2026 |
|--|------|------|------|------|------|
| ALCOHOL MONITORING SYSTEMS, INC. DBA SCRAM SYSTEMS | - | - | - | - | 4 |
| AYAH C.A | 4 | - | - | - | - |
| BRISTOL-MYERS SQUIBB COMPANY | 4 | 2 | - | - | - |
| CASALE SA | 3 | - | 3 | 4 | - |
| ELI LILLY AND COMPANY | 1 | 2 | 1 | 1 | 1 |
| FERRARI S.P.A. | 2 | - | - | 2 | - |
| FREIXENET, S.A. | - | - | - | - | 4 |
| HENSLEY INDUSTRIES, INC. | - | - | 4 | - | - |
| JOINT STOCK COMPANY BIOCAD | - | 2 | - | - | - |
| MAXIM ALNASSER | - | - | - | - | 1 |
| MERCK SHARP & DOHME LLC | - | - | 1 | 3 | - |
| MIDREX TECHNOLOGIES, INC. | - | - | - | - | 1 |
| NOVARTIS AG | 4 | - | - | - | - |
| PFIZER INC. | 4 | 2 | 5 | - | - |
| THE STEELSTONE GROUP LLC | - | 1 | - | 4 | - |

SAPI: Top 5 solicitantes en solicitudes de patentes (años: 2022 - 2026)

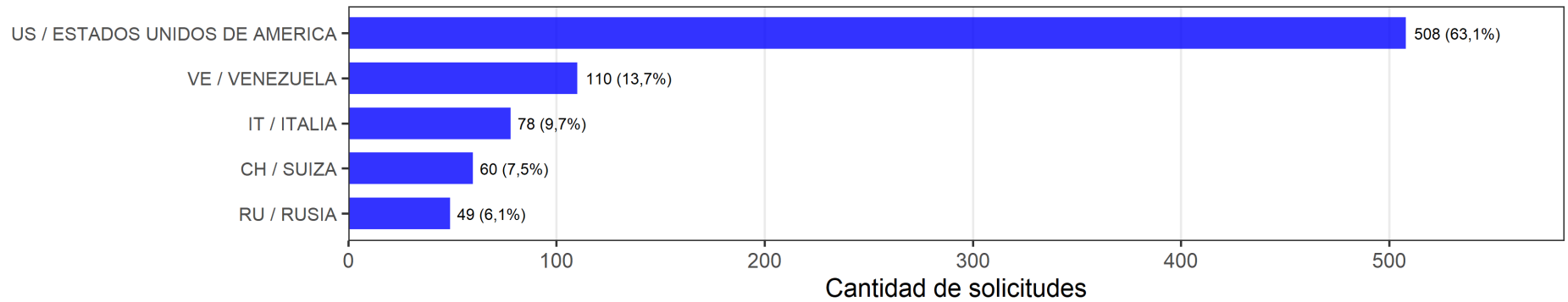


plot_sl_anual

3.2.2.6. SAPI: Top 5 países en solicitudes de patentes (años: 2022 - 2026)

| País | 2022 | 2023 | 2024 | 2025 | 2026 |
|-----------------------------------|------|------|------|------|------|
| BR / BRASIL | - | - | 4 | - | - |
| CH / SUIZA | 4 | 5 | 5 | 4 | - |
| CN / CHINA | 5 | - | - | - | - |
| ES / ESPAÑA | - | - | - | - | 4 |
| IN / INDIA | - | - | - | - | 5 |
| IT / ITALIA | 3 | 4 | 2 | 3 | 5 |
| KN / ISLAS SAN CRISTOBAL Y NIEVES | - | - | - | - | 2 |
| RU / RUSIA | - | 2 | - | 5 | - |
| US / ESTADOS UNIDOS DE AMERICA | 1 | 1 | 1 | 1 | 1 |
| VE / VENEZUELA | 2 | 3 | 2 | 2 | 2 |

SAPI: Top 5 países en solicitudes de patentes (años: 2022 - 2026)

*plot_ps_anual*