

B&T: Indicadores Clave de Desempeño (KPIs)

Néstor Bueno - B&T - Venezuela

Tabla de contenidos

1. Mes: abr 2026	4
1.1. B&T: estadísticas (abr 2026)	4
1.2. B&T: top 5 clientes por facturación en USD (abr 2026)	4
1.3. B&T: clientes creados en Galena (abr 2026)	5
1.4. B&T: propietarios creados en Galena (abr 2026)	6
2. Últimos 13 meses: abr 2025 – abr 2026	8
2.1. B&T	8
2.1.1. Clientes	8
2.1.1.1. B&T: top 5 clientes por facturación en USD (últimos 13 meses: abr 2025 - abr 2026)	8
2.1.2. Marcas	10
2.1.2.1. B&T: solicitudes de marcas por origen (últimos 13 meses: abr 2025 - abr 2026)	10
2.1.2.2. B&T: market share en solicitudes de marcas (últimos 13 meses: abr 2025 - abr 2026)	11
2.1.2.3. B&T: market share en solicitudes de marcas (INT) (últimos 13 meses: abr 2025 - abr 2026)	12
2.1.2.4. B&T: market share en solicitudes de marcas (VEN) (últimos 13 meses: abr 2025 - abr 2026)	13
2.1.2.5. B&T: solicitudes de marcas por fuente (últimos 13 meses: abr 2025 - abr 2026)	14
2.1.2.6. B&T: renovaciones de marcas por fuente (últimos 13 meses: abr 2025 - abr 2026)	15
2.1.2.7. B&T: traspasos de marcas por fuente (últimos 13 meses: abr 2025 - abr 2026)	16
2.1.3. Patentes	17
2.1.3.1. B&T: solicitudes de patentes por origen (últimos 13 meses: abr 2025 - abr 2026)	17
2.1.3.2. B&T: market share en solicitudes de patentes (últimos 13 meses: abr 2025 - abr 2026)	18
2.1.3.3. B&T: market share en solicitudes de patentes (INT) (últimos 13 meses: abr 2025 - abr 2026)	19
2.1.3.4. B&T: market share en solicitudes de patentes (VEN) (últimos 13 meses: abr 2025 - abr 2026)	20
2.1.3.5. B&T: solicitudes de patentes por fuente (últimos 13 meses: abr 2025 - abr 2026)	21
2.1.3.6. B&T: traspasos de patentes por fuente (últimos 13 meses: abr 2025 - abr 2026)	22
2.1.4. Poderes	23
2.1.4.1. B&T: consignaciones de poderes por fuente (últimos 13 meses: abr 2025 - abr 2026)	23
2.2. SAPI	24
2.2.1. Marcas	24
2.2.1.1. SAPI: solicitudes de marcas por origen (últimos 13 meses: abr 2025 - abr 2026)	24
2.2.1.2. SAPI: top 5 firmas en solicitudes de marcas (últimos 13 meses: abr 2025 - abr 2026)	25

2.2.1.3.	SAPI: top 5 firmas en solicitudes de marcas (INT) (últimos 13 meses: abr 2025 - abr 2026)	26
2.2.1.4.	SAPI: top 5 firmas en solicitudes de marcas (VEN) (últimos 13 meses: abr 2025 - abr 2026)	27
2.2.1.5.	SAPI: top 5 solicitantes en solicitudes de marcas (últimos 13 meses: abr 2025 - abr 2026)	28
2.2.1.6.	SAPI: top 5 países en solicitudes de marcas (últimos 13 meses: abr 2025 - abr 2026)	30
2.2.2.	Patentes	31
2.2.2.1.	SAPI: solicitudes de patentes por origen (últimos 13 meses: abr 2025 - abr 2026)	31
2.2.2.2.	SAPI: top 5 firmas en solicitudes de patentes (últimos 13 meses: abr 2025 - abr 2026)	32
2.2.2.3.	SAPI: top 5 firmas en solicitudes de patentes (INT) (últimos 13 meses: abr 2025 - abr 2026)	33
2.2.2.4.	SAPI: top 5 firmas en solicitudes de patentes (VEN) (últimos 13 meses: abr 2025 - abr 2026)	34
2.2.2.5.	SAPI: top 5 solicitantes en solicitudes de patentes (últimos 13 meses: abr 2025 - abr 2026)	35
2.2.2.6.	SAPI: top 5 países en solicitudes de patentes (últimos 13 meses: abr 2025 - abr 2026)	39
3.	Años 2022 – 2026	40
3.1.	B&T	40
3.1.1.	Clientes	40
3.1.1.1.	B&T: top 5 clientes por facturación en USD (años: 2022 - 2026)	40
3.1.2.	Marcas	41
3.1.2.1.	B&T: solicitudes de marcas por origen (años: 2022 - 2026)	41
3.1.2.2.	B&T: market share en solicitudes de marcas (años: 2022 - 2026)	42
3.1.2.3.	B&T: market share en solicitudes de marcas (INT) (años: 2022 - 2026)	43
3.1.2.4.	B&T: market share en solicitudes de marcas (VEN) (años: 2022 - 2026)	44
3.1.2.5.	B&T: solicitudes de marcas por fuente (años: 2022 - 2026)	45
3.1.2.6.	B&T: renovaciones de marcas por fuente (años: 2022 - 2026)	46
3.1.2.7.	B&T: traspasos de marcas por fuente (años: 2022 - 2026)	47
3.1.3.	Patentes	48
3.1.3.1.	B&T: solicitudes de patentes por origen (años: 2022 - 2026)	48
3.1.3.2.	B&T: market share en solicitudes de patentes (años: 2022 - 2026)	49
3.1.3.3.	B&T: market share en solicitudes de patentes (INT) (años: 2022 - 2026)	50
3.1.3.4.	B&T: market share en solicitudes de patentes (VEN) (años: 2022 - 2026)	51
3.1.3.5.	B&T: solicitudes de patentes por fuente (años: 2022 - 2026)	52
3.1.3.6.	B&T: traspasos de patentes por fuente (años: 2022 - 2026)	53
3.1.4.	Poderes	53
3.1.4.1.	B&T: consignaciones de poderes por fuente (años: 2022 - 2026)	54
3.2.	SAPI	55
3.2.1.	Marcas	55
3.2.1.1.	SAPI: solicitudes de marcas por origen (años: 2022 - 2026)	55
3.2.1.2.	SAPI: top 5 firmas en solicitudes de marcas (años: 2022 - 2026)	56
3.2.1.3.	SAPI: top 5 firmas en solicitudes de marcas (INT) (años: 2022 - 2026)	57
3.2.1.4.	SAPI: top 5 firmas en solicitudes de marcas (VEN) (años: 2022 - 2026)	58
3.2.1.5.	SAPI: Top 5 solicitantes en solicitudes de marcas (años: 2022 - 2026)	59
3.2.1.6.	SAPI: Top 5 países en solicitudes de marcas (años: 2022 - 2026)	60
3.2.2.	Patentes	60
3.2.2.1.	SAPI: solicitudes de patentes por origen (años: 2022 - 2026)	61

3.2.2.2.	SAPI: top 5 firmas en solicitudes de patentes (años: 2022 - 2026)	62
3.2.2.3.	SAPI: top 5 firmas en solicitudes de patentes (INT) (años: 2022 - 2026)	63
3.2.2.4.	SAPI: top 5 firmas en solicitudes de patentes (VEN) (años: 2022 - 2026)	64
3.2.2.5.	SAPI: Top 5 solicitantes en solicitudes de patentes (años: 2022 - 2026)	65
3.2.2.6.	SAPI: Top 5 países en solicitudes de patentes (años: 2022 - 2026)	66

1. Mes: abr 2026**1.1. B&T: estadísticas (abr 2026)**

#	concepto	tipo	cantidad
1	MARCA	CAMBIO DE DOMICILIO	46
2	MARCA	CAMBIO DE NOMBRE	11
3	MARCA	CESION	55
4	MARCA	FUSION	2
5	MARCA	OPOSICION BPI 651	12
6	MARCA	RENOVACION	85
7	MARCA	SOLICITUD	66
8	PODER	CONSIGNACION	29

1.2. B&T: top 5 clientes por facturación en USD (abr 2026)

#	cliente	usd
1	ROLEX SA [5623-0] [CH]	11387.16
2	PÉREZ-LLORCA GÓMEZ-PINZÓN S.A.S. [3662-0] [CO]	10889.60
3	DANIEL LAW [4004-0] [BR]	9180.00
4	SOURCE IP [8443-0] [US]	7339.20
5	KILPATRICK TOWNSEND & STOCKTON LLP - RALEIGH [7132-0] [US]	7049.60

1.3. B&T: clientes creados en Galena (abr 2026)

#	Código	Nombre	País	Fecha de creación
1	8492-0	BAE, KIM & LEE, LLC	COREA	2026-04-07 15:01:21
2	8497-0	CRACK ESTUDIO CREATIVO, S.C.	VENEZUELA	2026-04-15 14:52:18
3	8499-0	FRKELLY	IRLANDA	2026-04-24 10:00:20
4	8495-0	LOCKHART IP.	ESTADOS UNIDOS DE AMERICA	2026-04-08 14:20:48
5	8502-0	MERCHANT & GOULD P.C.	ESTADOS UNIDOS DE AMERICA	2026-04-27 11:37:59
6	8500-0	ODIN LAW AND MEDIA	ESTADOS UNIDOS DE AMERICA	2026-04-24 15:30:06
7	8494-0	PENNINGTONS MANCHES COOPER LLP	REINO UNIDO	2026-04-08 12:47:16
8	8496-0	PLAVICA PLUS, C.A.	VENEZUELA	2026-04-14 14:29:44
9	8491-0	PROPIO PROPIEDAD INTELECTUAL	COLOMBIA	2026-04-06 12:19:32
10	8498-0	ROYER COOPER COHEN BRAUNFELD	ESTADOS UNIDOS DE AMERICA	2026-04-23 11:59:18
11	8501-0	STONE PIGMAN WALTHER WITTMANN L.L.C.	ESTADOS UNIDOS DE AMERICA	2026-04-27 11:04:18
12	8493-0	WONG JIN NEE & TEO	MALASIA	2026-04-07 15:19:51

1.4. B&T: propietarios creados en Galena (abr 2026)

#	Código	Nombre	País	Fecha de creación
1	22856-0	'47 BRAND, LLC	ESTADOS UNIDOS DE AMERICA	2026-04-27 11:33:45
2	22840-0	AMETEK DE, LLC.	ESTADOS UNIDOS DE AMERICA	2026-04-10 13:20:47
3	22832-0	AMETEK MAGNETROL USA, LLC	ESTADOS UNIDOS DE AMERICA	2026-04-07 11:16:57
4	22858-0	BHJ A/S	DINAMARCA	2026-04-28 08:56:43
5	22837-0	BIA FOODS INTERNATIONAL, S.A.	PANAMÁ	2026-04-09 11:12:55
6	22844-0	BISQUIT DUBOCHÉ ET CIE	FRANCIA	2026-04-17 10:38:12
7	22855-0	CALZADOS MESVOL, C.A.	VENEZUELA	2026-04-24 10:47:17
8	22845-0	CLARIVATE IP SERVICES	REINO UNIDO	2026-04-17 14:54:29
9	22838-0	DRIMYS ASSETS FINANCE, S.A.	PANAMÁ	2026-04-09 11:39:48
10	22834-0	EIEC ELEMENTO INFORMACIÓN ESTRATÉGICA	ECUADOR	2026-04-07 15:33:53
11	22834-1	EIEC ELEMENTO INFORMACIÓN ESTRATÉGICA CONSULTORA S.A.	ECUADOR	2026-04-16 14:29:00
12	22853-0	ELECTRUM TECH SERVICES, C.A.	VENEZUELA	2026-04-23 10:37:32
13	22852-0	FOSYU FOODS, S.L.	ESPAÑA	2026-04-22 14:28:46
14	22857-0	GOYA FOODS CORP, S.A	VENEZUELA	2026-04-27 15:50:43
15	22847-0	HALEON US IP LLC	ESTADOS UNIDOS DE AMERICA	2026-04-20 14:39:19
16	22831-0	HOBIE CAT COMPANY	ESTADOS UNIDOS DE AMERICA	2026-04-06 14:54:07
17	22835-0	IHI CORPORATION	JAPON	2026-04-07 16:08:03
18	20160-1	INDUSTRIAS ALIMENTICIAS HERMO DE VENEZUELA C.A.	VENEZUELA	2026-04-06 08:43:18
19	22828-0	INOUE RUBBER CO., LTD	JAPON	2026-04-06 10:59:01
20	22848-0	KABUSHIKI KAISHA SONY COMPUTER ENTERTAINMENT (ALSO TRADING AS SONY COMPUTER ENTERTAINMENT INC.)	JAPON	2026-04-22 11:19:20
21	22770-1	LEONARDO ROSELIANO NIEVES SILLIE	VENEZUELA	2026-04-15 14:56:23
22	20698-1	MEALS DE COLOMBIA S.A.S.	COLOMBIA	2026-04-09 10:12:49
23	22836-0	MOTORAD OF AMERICA, INC.	ESTADOS UNIDOS DE AMERICA	2026-04-08 10:43:37
24	22854-0	NONESUCH RECORDS INC.	ESTADOS UNIDOS DE AMERICA	2026-04-23 11:20:40
25	22830-0	OLFA CORPORATION	JAPON	2026-04-06 14:16:08
26	22851-0	OVSESSION VENTURES, S.L.	ESPAÑA	2026-04-22 14:22:13
27	22839-0	PLAVICA PLUS, C.A.	VENEZUELA	2026-04-10 11:10:48
28	22842-0	PRODUCTOS ATILA COLOMBIA, S.A.	COLOMBIA	2026-04-14 11:24:35
29	22850-0	PUNKY PET, C.A.	VENEZUELA	2026-04-22 13:54:00
30	19599-1	RECKITT BENCKISER HEALTH LIMITED	REINO UNIDO	2026-04-21 13:42:57
31	22841-0	SANCTUARY HEALTH SDN BHD	MALASIA	2026-04-13 09:15:44

#	Código	Nombre	País	Fecha de creación
32	22849-0	SONY INTERACTIVE ENTERTAINMENT INC	JAPON	2026-04-22 11:21:17
33	22829-0	STANLEY INDUSTRIAL & AUTOMOTIVE, LLC	ESTADOS UNIDOS DE AMERICA	2026-04-06 11:36:24
34	22843-0	STANT USA CORP.	ESTADOS UNIDOS DE AMERICA	2026-04-15 13:39:39
35	22833-0	STARCIN HOLDING FRANCE	FRANCIA	2026-04-07 12:08:32
36	22859-0	TANABE PHARMA CORPORATION	JAPON	2026-04-28 10:41:18
37	22846-0	TOSHIBA AMERICA ELECTRONIC COMPONENTS, INC.	ESTADOS UNIDOS DE AMERICA	2026-04-20 11:46:23

2. Últimos 13 meses: abr 2025 – abr 2026

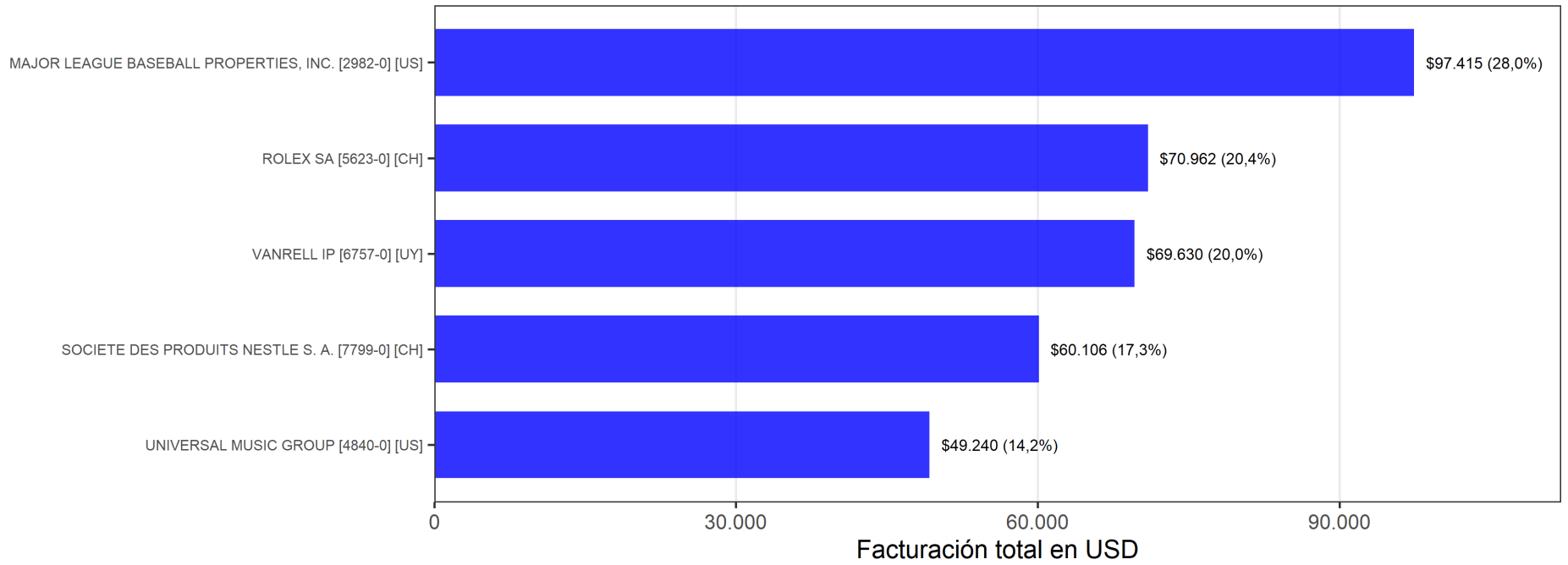
2.1. B&T

2.1.1. Clientes

2.1.1.1. B&T: top 5 clientes por facturación en USD (últimos 13 meses: abr 2025 - abr 2026)

Cliente	abr 25	may 25	jun 25	jul 25	ago 25	sep 25	oct 25	nov 25	dic 25	ene 26	feb 26	mar 26	abr 26
ACUMULADORES DUNCAN, C.A [6794-0] [VE]	-	-	-	-	-	3	-	-	-	-	-	-	-
ARENTFOX SCHIFF LLP - WASHINGTON [0087-0] [US]	-	-	-	-	-	-	1	-	-	-	-	-	-
ARKEMA FRANCE DÉPARTEMENT PROPRIÉTÉ INDUSTRIELLE [2378-0] [FR]	-	-	-	-	-	-	-	-	-	-	-	4	-
AROCHI & LINDNER, S.C. TAX ID: AML9605085V8 [7285-0] [MX]	-	-	1	-	-	-	-	-	-	-	-	-	-
BOULT WADE TENNANT LLP - LONDON [0234-0] [GB]	-	-	-	-	-	-	-	-	1	-	-	-	-
BRANDSTOCK IP SOLUTIONS GMBH [6110-0] [DE]	-	-	-	-	-	-	-	4	-	-	-	-	-
BRANDSTOCK SERVICES GMBH [4456-0] [DE]	-	-	-	-	-	-	-	1	-	-	-	-	-
CONSORTIUM LEGAL - PAISES BAJOS [8287-0] [NL]	-	-	-	-	1	-	-	-	-	-	-	-	-
DANIEL LAW [4004-0] [BR]	-	-	-	-	-	-	-	-	-	-	-	-	3
DANNEMANN SIEMSEN BIGLER & IPANEMA MOREIRA [7227-0] [BR]	3	-	-	-	4	2	-	-	-	-	-	-	-
ESSITY HYGIENE AND HEALTH AKTIEBOLAG [8162-0] [SE]	-	-	2	-	-	-	-	-	-	-	-	-	-
FENWICK & WEST LLP - MOUNTAIN VIEW [2255-0] [US]	-	-	-	1	-	-	-	-	-	-	-	-	-
FENWICK & WEST LLP - NEW YORK [6798-0] [US]	-	-	-	-	-	-	-	2	-	-	-	-	-
FINNEGAN, HENDERSON, FARABOW, GARRETT & DUNNER, LL [0578-0] [US]	-	-	-	-	-	-	-	-	-	-	-	2	-
FINNEGAN, HENDERSON, FARABOW, GARRETT & DUNNER, LL [4919-0] [US]	-	-	-	-	-	-	4	-	-	-	-	-	-
GREENBERG TRAUIG, LLP - CHICAGO [4294-0] [US]	1	-	-	-	-	-	-	-	-	-	-	-	-
HGF LIMITED - LONDON [0249-0] [GB]	5	-	-	-	-	-	-	-	-	-	-	-	-
INVERSIONES ROCA FIRME, C.A. [8266-0] [VE]	-	-	-	-	-	-	-	-	-	5	-	-	-
KELLEY DRYE & WARREN LLP - NEW YORK [4639-0] [US]	-	2	-	-	-	-	-	-	-	-	-	-	-
KILPATRICK TOWNSEND & STOCKTON LLP - RALEIGH [7132-0] [US]	-	5	-	-	-	-	-	-	-	-	-	-	5
LAW OFFICES OF DANIEL VAN DYKE, PLC [6132-0] [US]	-	-	-	-	-	-	-	-	2	-	-	-	-
MAJOR LEAGUE BASEBALL PROPERTIES, INC. [2982-0] [US]	-	-	-	-	-	-	-	-	-	-	1	-	-
MARK-I INC. [6569-0] [JP]	-	-	-	-	-	-	-	-	-	2	5	-	-
MARTÍNEZ QUINTERO MENDOZA GONZÁLEZ LAGUADO & DE LA [8281-0] [CO]	-	-	-	-	-	-	-	5	-	-	-	-	-
MERCK KGAA [0961-0] [DE]	-	-	-	-	-	-	3	-	-	-	-	-	-
MILOJEVIC, SEKULIC AND ASSOCIATES [7146-0] [RS]	-	4	-	3	-	-	-	-	-	-	-	-	-
MONDELEZ INTERNATIONAL [6870-0] [US]	-	-	-	4	-	-	-	3	-	-	-	-	-
NBCUNIVERSAL [2648-0] [US]	2	-	-	-	-	-	-	-	4	-	4	-	-
NELSON MULLINS RILEY & SCARBOROUGH LLP - CHARLOTTE [6524-0] [US]	-	-	-	-	-	-	-	-	-	3	-	-	-
PARK, KIM & PARTNER [5232-0] [KR]	-	-	-	-	5	-	-	-	-	-	-	-	-
PEDRO ANTONIO BERAÚN CADENILLAS [8178-0] [PE]	-	-	-	2	-	-	-	-	-	1	-	-	-
PHILIPPI PRIETOCARRIZOSA FERRERO DU & URÍA S.A.S [7232-0] [CO]	-	-	-	5	-	5	-	-	-	-	-	3	-
PIVCA PROMOTORA DE INVERSIONES Y VALORES, C.A. J50 [8157-0] [VE]	-	-	5	-	-	4	-	-	-	-	-	-	-
PROVIMARCAS S.A.S. [7304-0] [CO]	-	-	-	-	-	-	2	-	-	-	-	-	-
PÉREZ-LLORCA GÓMEZ-PINZÓN S.A.S. [3662-0] [CO]	-	-	-	-	-	-	-	-	-	-	-	-	2
ROLEX SA [5623-0] [CH]	-	-	-	-	-	-	-	-	3	-	2	-	1
SAVAKE C.A. [6113-0] [VE]	-	-	-	-	-	-	-	-	5	-	-	-	-
SOCIETE DES PRODUITS NESTLE S. A. [7799-0] [CH]	-	3	4	-	3	-	-	-	-	-	-	-	-
SOURCE IP [8443-0] [US]	-	-	-	-	-	-	-	-	-	-	-	-	4
SPARROW IP PLLC [7106-0] [US]	4	-	-	-	-	-	-	-	-	-	-	-	-
TMARK CONSEILS [2672-0] [FR]	-	-	-	-	-	-	-	-	-	-	-	1	-
ULTRALUB C.A [8179-0] [VE]	-	-	-	-	-	-	-	-	-	-	3	-	-
UNIVERSAL MUSIC GROUP [4840-0] [US]	-	1	3	-	2	-	-	-	-	-	-	-	-
VANRELL IP [6757-0] [UY]	-	-	-	-	-	1	5	-	-	-	-	5	-
ZODIAC INTERNATIONAL CORPORATION [8218-0] [PA]	-	-	-	-	-	-	-	-	-	4	-	-	-

B&T: top 5 clientes por facturación en USD (últimos 13 meses: abr 2025 - abr 202)



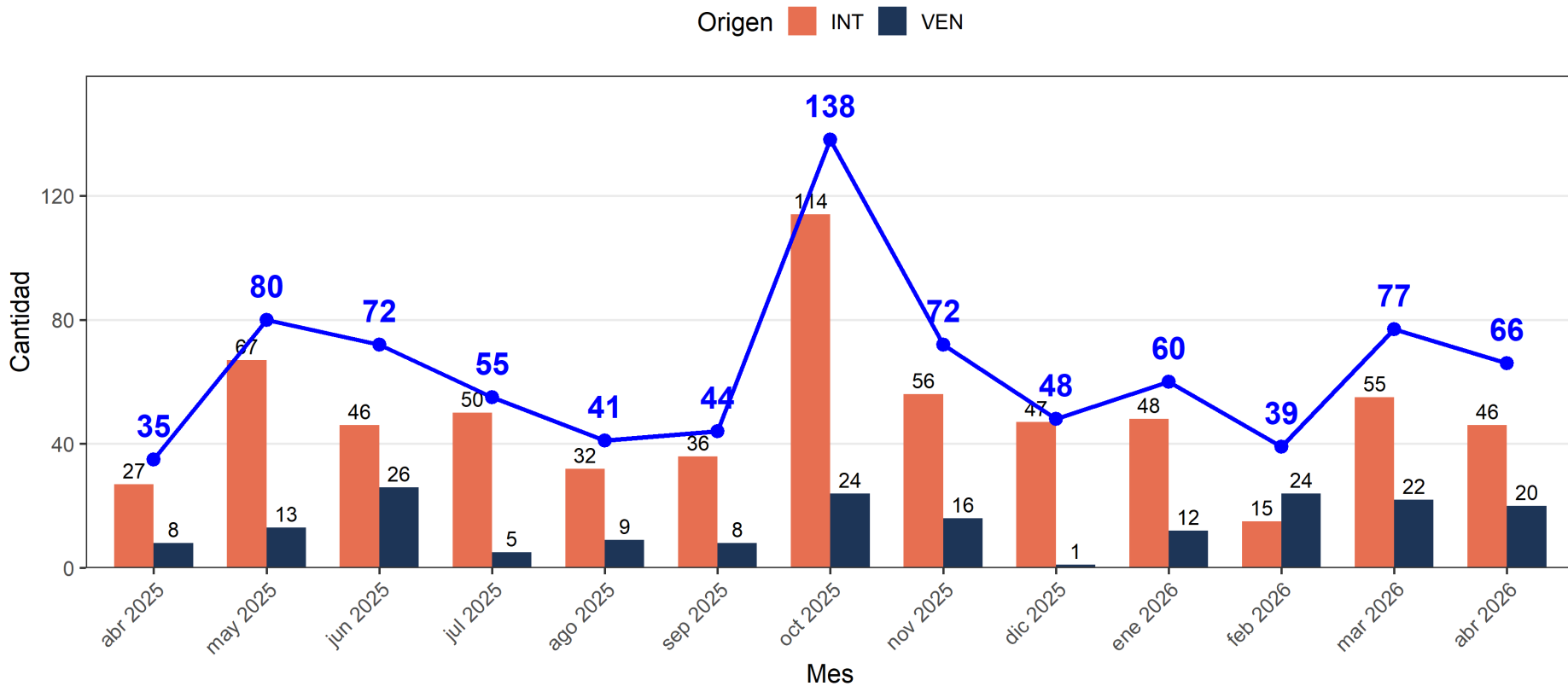
plot_fc_mensual

2.1.2. Marcas

2.1.2.1. B&T: solicitudes de marcas por origen (últimos 13 meses: abr 2025 - abr 2026)

Origen	abr 25	may 25	jun 25	jul 25	ago 25	sep 25	oct 25	nov 25	dic 25	ene 26	feb 26	mar 26	abr 26	Total
INT	27	67	46	50	32	36	114	56	47	48	15	55	46	639
VEN	8	13	26	5	9	8	24	16	1	12	24	22	20	188
Total	35	80	72	55	41	44	138	72	48	60	39	77	66	827

B&T: solicitudes de marcas por origen (últimos 13 meses: abr 2025 - abr 2026)

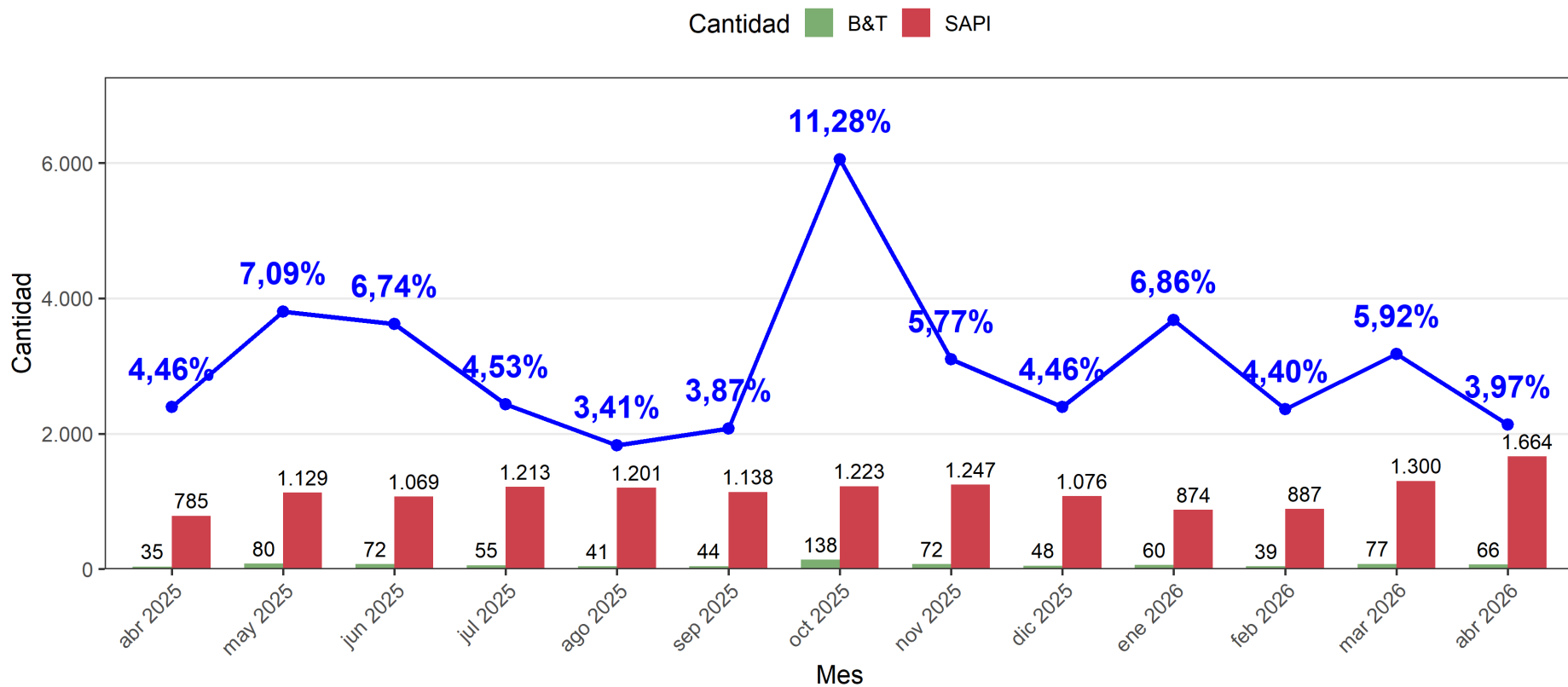


plot_wp_mensual

2.1.2.2. B&T: market share en solicitudes de marcas (últimos 13 meses: abr 2025 - abr 2026)

Concepto	abr 25	may 25	jun 25	jul 25	ago 25	sep 25	oct 25	nov 25	dic 25	ene 26	feb 26	mar 26	abr 26
B&T	35	80	72	55	41	44	138	72	48	60	39	77	66
SAPI	785	1.129	1.069	1.213	1.201	1.138	1.223	1.247	1.076	874	887	1.300	1.664
market share	4,46 %	7,09 %	6,74 %	4,53 %	3,41 %	3,87 %	11,28 %	5,77 %	4,46 %	6,86 %	4,40 %	5,92 %	3,97 %

B&T: market share en solicitudes de marcas (últimos 13 meses: abr 2025 - abr 2026)

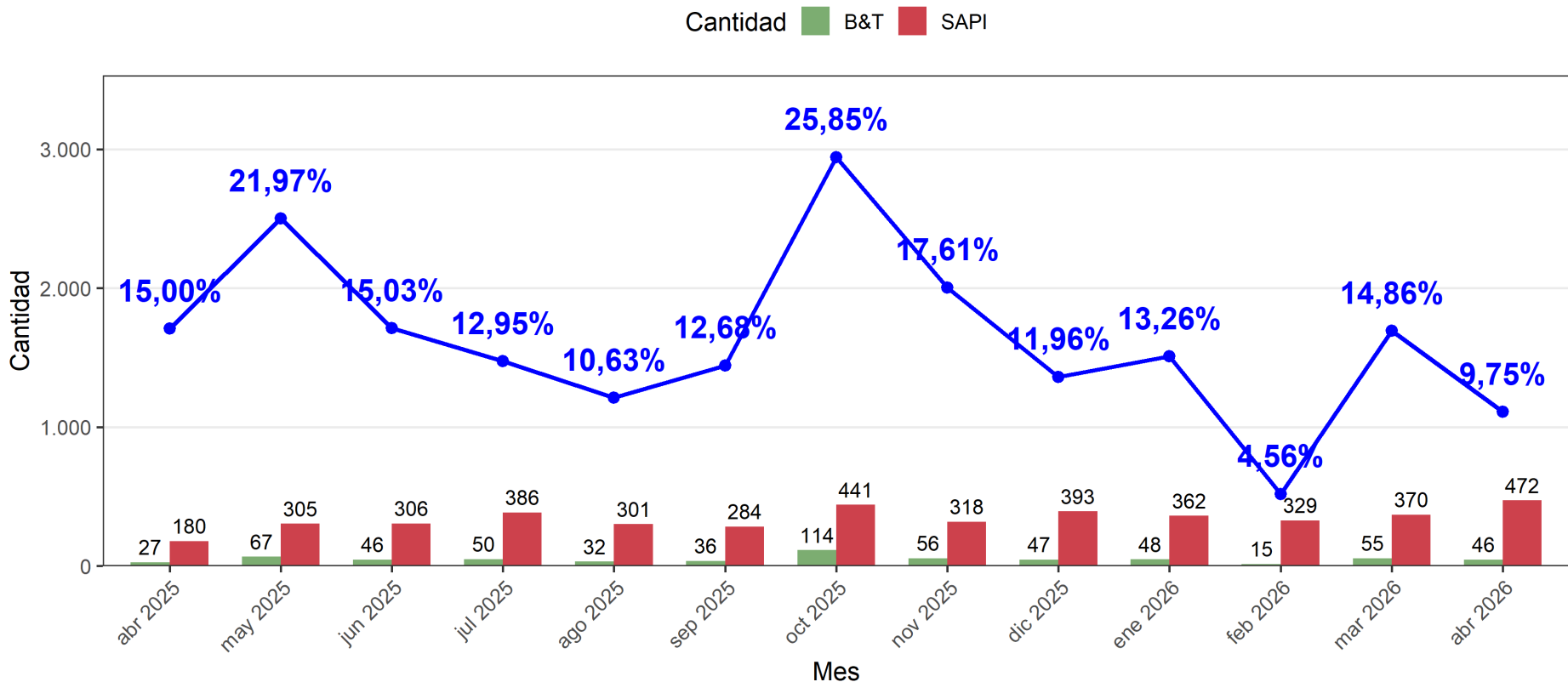


plot_ms_mensual

2.1.2.3. B&T: market share en solicitudes de marcas (INT) (últimos 13 meses: abr 2025 - abr 2026)

Concepto	abr 25	may 25	jun 25	jul 25	ago 25	sep 25	oct 25	nov 25	dic 25	ene 26	feb 26	mar 26	abr 26
B&T	27	67	46	50	32	36	114	56	47	48	15	55	46
SAPI	180	305	306	386	301	284	441	318	393	362	329	370	472
market share	15,00%	21,97%	15,03%	12,95%	10,63%	12,68%	25,85%	17,61%	11,96%	13,26%	4,56%	14,86%	9,75%

B&T: market share en solicitudes de marcas (INT) (últimos 13 meses: abr 2025 - abr 2026)

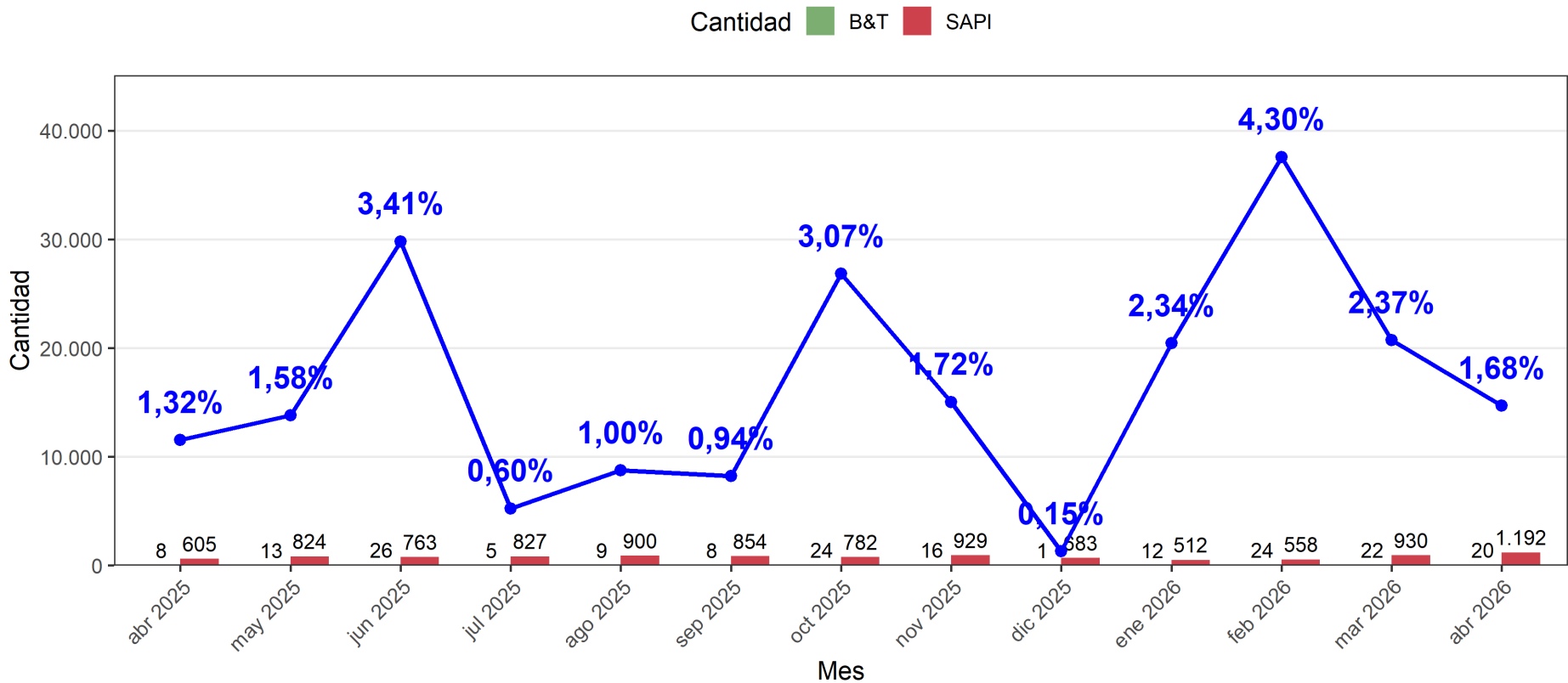


plot_ms_mensual

2.1.2.4. B&T: market share en solicitudes de marcas (VEN) (últimos 13 meses: abr 2025 - abr 2026)

Concepto	abr 25	may 25	jun 25	jul 25	ago 25	sep 25	oct 25	nov 25	dic 25	ene 26	feb 26	mar 26	abr 26
B&T	8	13	26	5	9	8	24	16	1	12	24	22	20
SAPI	605	824	763	827	900	854	782	929	683	512	558	930	1.192
market share	1,32 %	1,58 %	3,41 %	0,60 %	1,00 %	0,94 %	3,07 %	1,72 %	0,15 %	2,34 %	4,30 %	2,37 %	1,68 %

B&T: market share en solicitudes de marcas (VEN) (últimos 13 meses: abr 2025 - abr 2026)

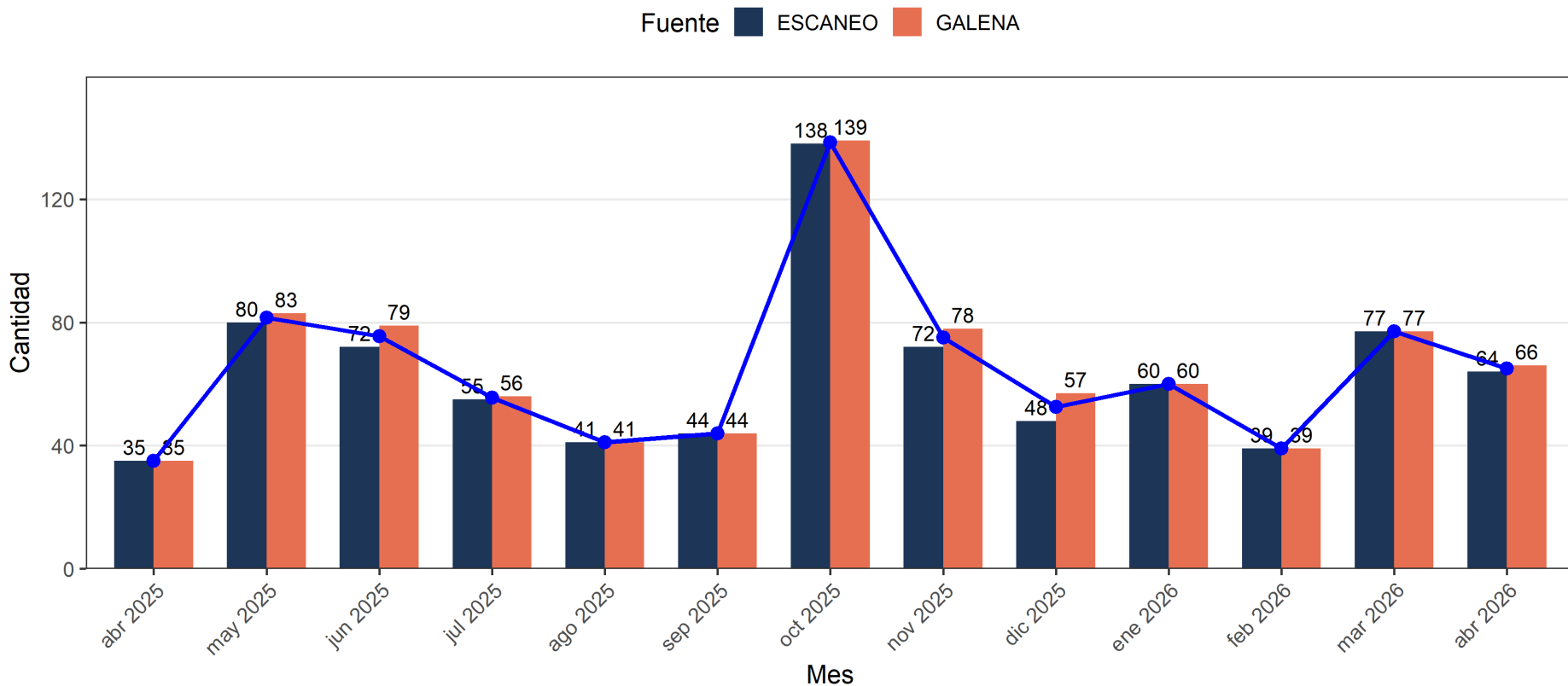


plot_ms_mensual

2.1.2.5. B&T: solicitudes de marcas por fuente (últimos 13 meses: abr 2025 - abr 2026)

Fuente	abr 25	may 25	jun 25	jul 25	ago 25	sep 25	oct 25	nov 25	dic 25	ene 26	feb 26	mar 26	abr 26
ESCANEIO	35	80	72	55	41	44	138	72	48	60	39	77	64
GALENA	35	83	79	56	41	44	139	78	57	60	39	77	66

B&T: solicitudes de marcas por fuente (últimos 13 meses: abr 2025 - abr 2026)



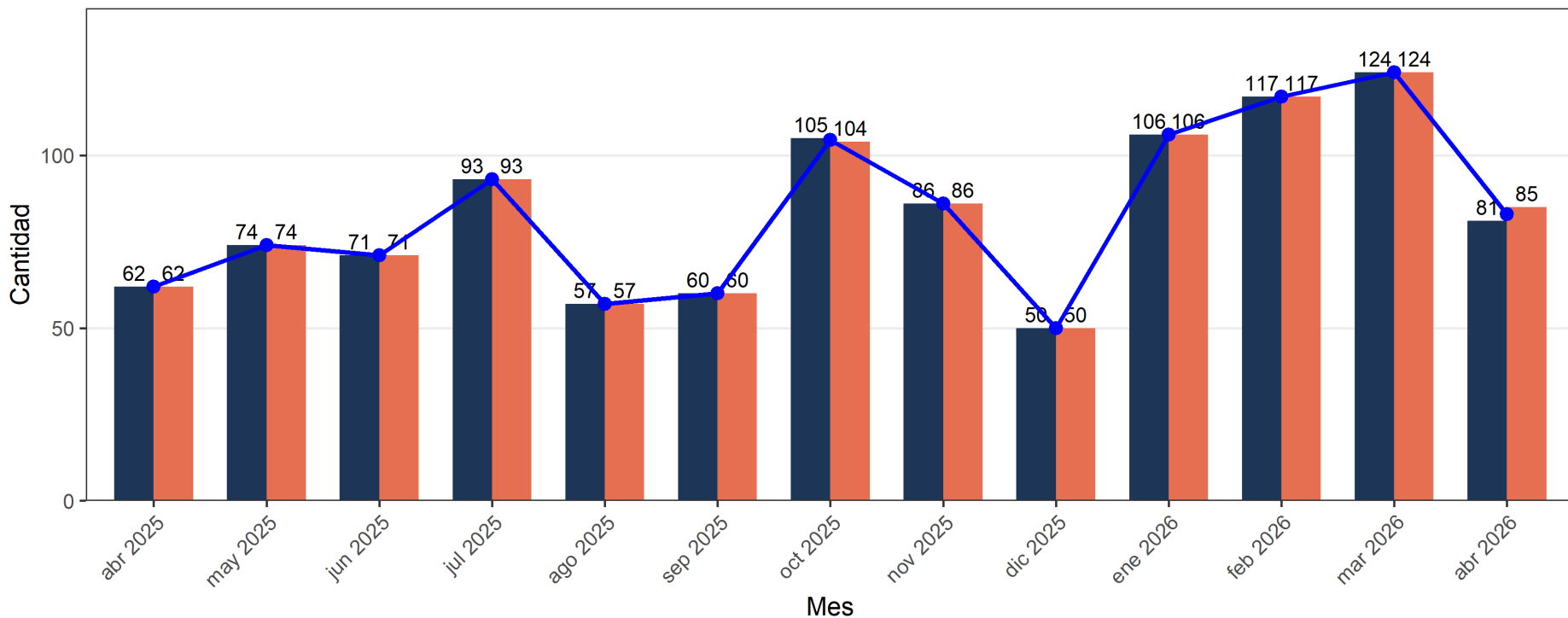
plot_es_mensual

2.1.2.6. B&T: renovaciones de marcas por fuente (últimos 13 meses: abr 2025 - abr 2026)

Fuente	abr 25	may 25	jun 25	jul 25	ago 25	sep 25	oct 25	nov 25	dic 25	ene 26	feb 26	mar 26	abr 26
ESCANEEO	62	74	71	93	57	60	105	86	50	106	117	124	81
GALENA	62	74	71	93	57	60	104	86	50	106	117	124	85

B&T: renovaciones de marcas por fuente (últimos 13 meses: abr 2025 - abr 2026)

Fuente ■ ESCANEEO ■ GALENA

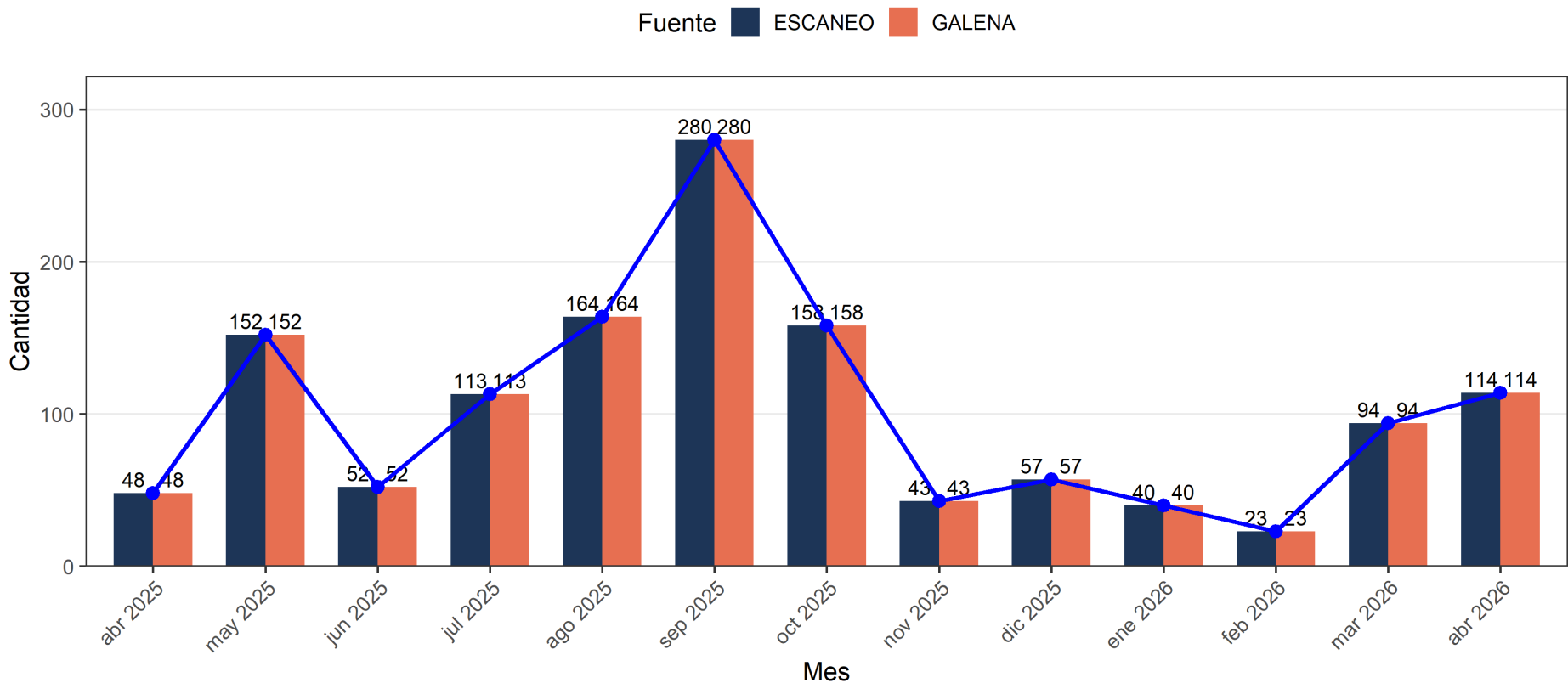


plot_es_mensual

2.1.2.7. B&T: traspasos de marcas por fuente (últimos 13 meses: abr 2025 - abr 2026)

Fuente	abr 25	may 25	jun 25	jul 25	ago 25	sep 25	oct 25	nov 25	dic 25	ene 26	feb 26	mar 26	abr 26
ESCANEEO	48	152	52	113	164	280	158	43	57	40	23	94	114
GALENA	48	152	52	113	164	280	158	43	57	40	23	94	114

B&T: traspasos de marcas por fuente (últimos 13 meses: abr 2025 - abr 2026)



plot_es_mensual

i Nota

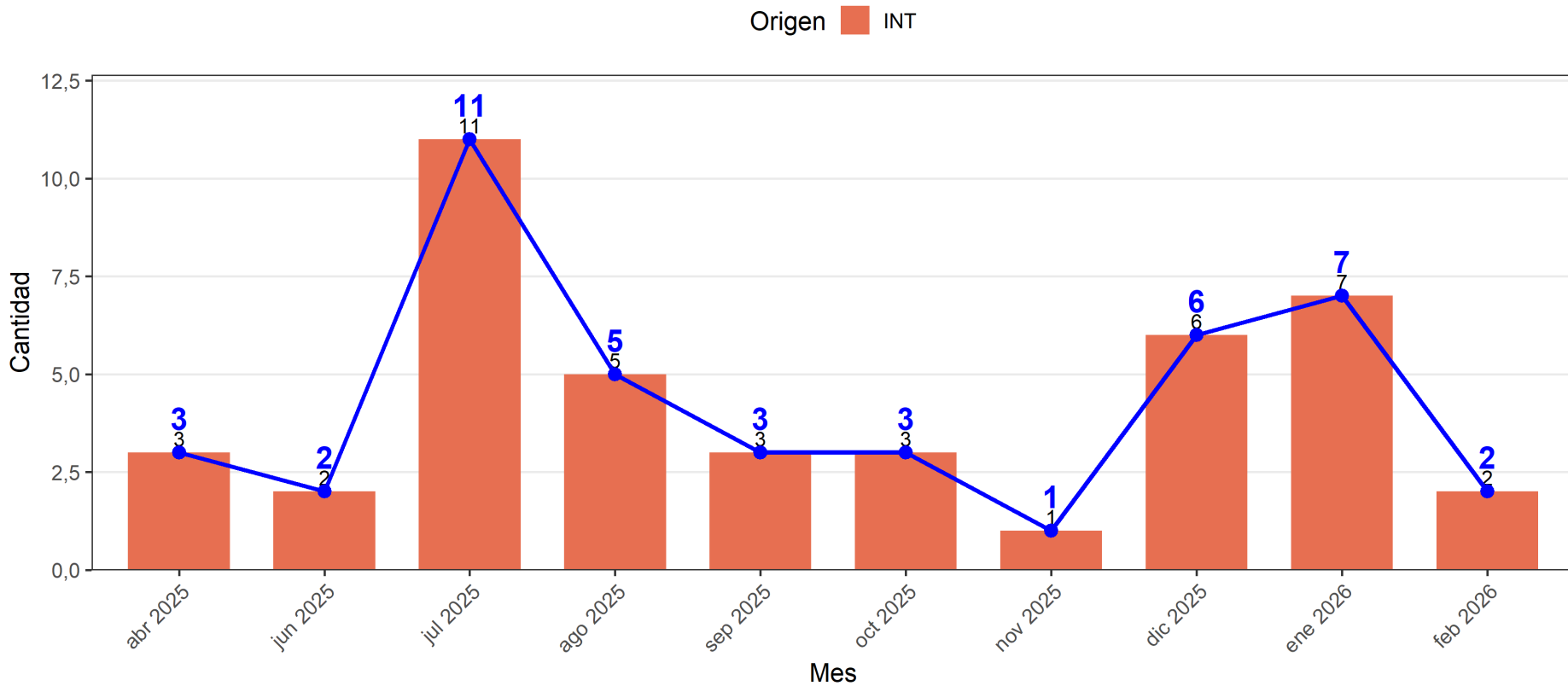
Los traspasos incluyen: cambios de domicilio, cambios de nombre, cambios de petitionerio, cesiones, fusiones y licencias de uso.

2.1.3. Patentes

2.1.3.1. B&T: solicitudes de patentes por origen (últimos 13 meses: abr 2025 - abr 2026)

Origen	abr 25	jun 25	jul 25	ago 25	sep 25	oct 25	nov 25	dic 25	ene 26	feb 26	Total
INT	3	2	11	5	3	3	1	6	7	2	43
Total	3	2	11	5	3	3	1	6	7	2	43

B&T: solicitudes de patentes por origen (últimos 13 meses: abr 2025 - abr 2026)

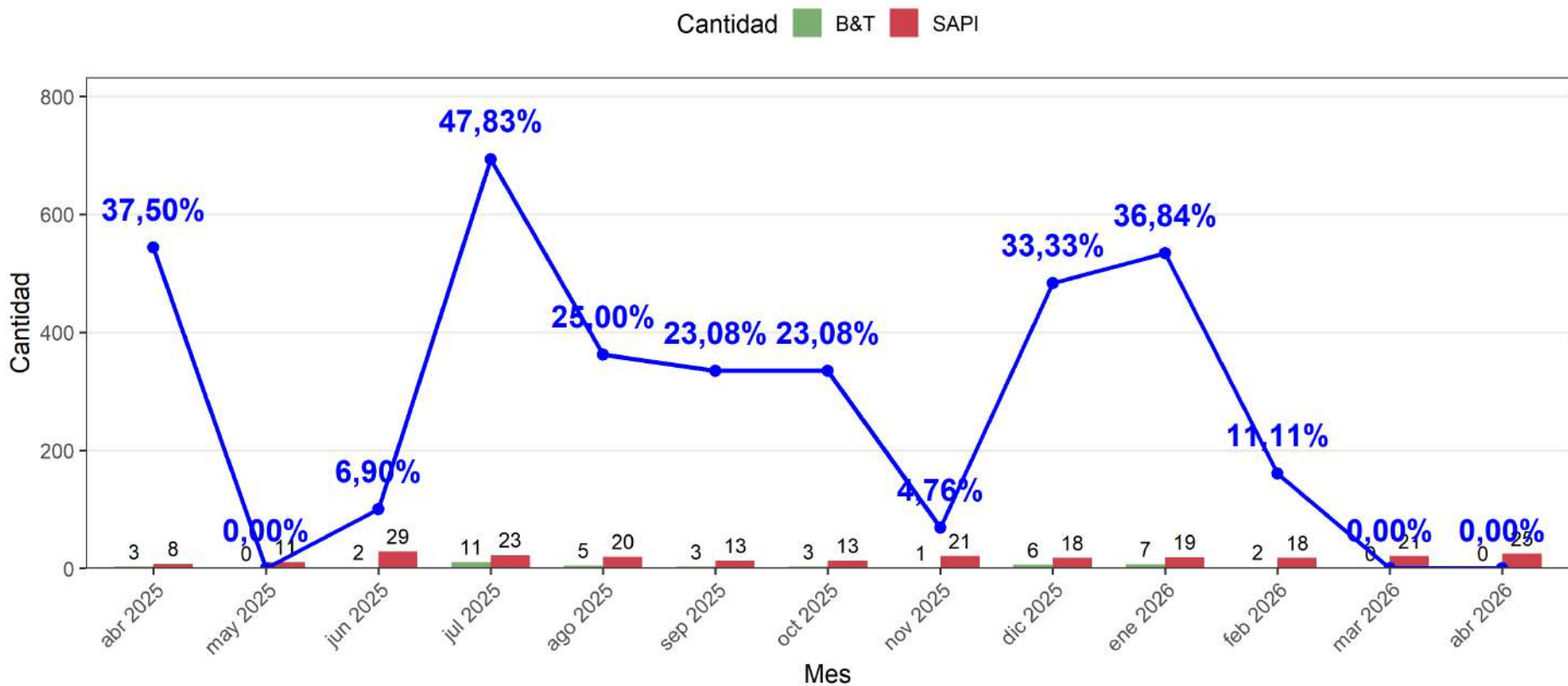


plot_wp_mensual

2.1.3.2. B&T: market share en solicitudes de patentes (últimos 13 meses: abr 2025 - abr 2026)

Concepto	abr 25	may 25	jun 25	jul 25	ago 25	sep 25	oct 25	nov 25	dic 25	ene 26	feb 26	mar 26	abr 26
B&T	3	0	2	11	5	3	3	1	6	7	2	0	0
SAPI	8	11	29	23	20	13	13	21	18	19	18	21	25
market share	37,50%	0,00%	6,90%	47,83%	25,00%	23,08%	23,08%	4,76%	33,33%	36,84%	11,11%	0,00%	0,00%

B&T: market share en solicitudes de patentes (últimos 13 meses: abr 2025 - abr 2026)

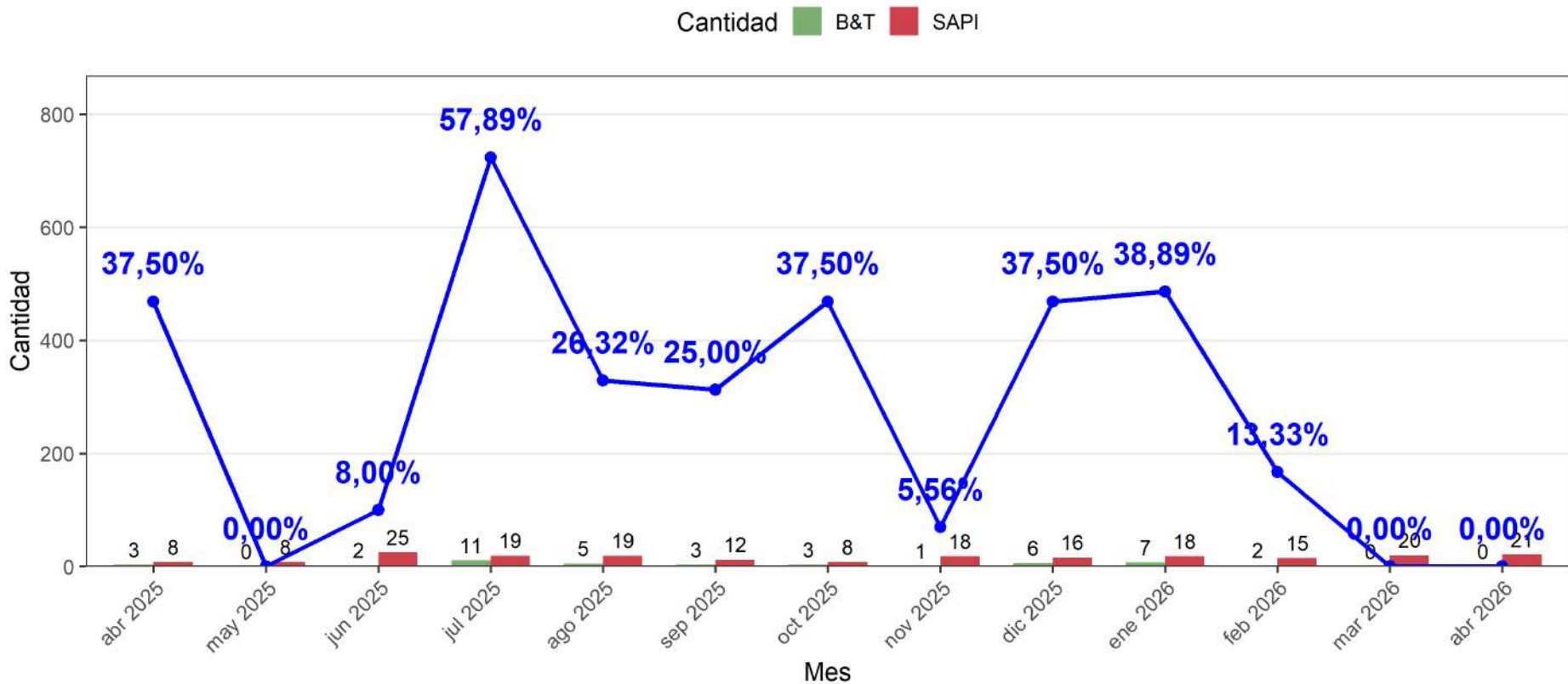


plot_ms_mensual

2.1.3.3. B&T: market share en solicitudes de patentes (INT) (últimos 13 meses: abr 2025 - abr 2026)

Concepto	abr 25	may 25	jun 25	jul 25	ago 25	sep 25	oct 25	nov 25	dic 25	ene 26	feb 26	mar 26	abr 26
B&T	3	0	2	11	5	3	3	1	6	7	2	0	0
SAPI	8	8	25	19	19	12	8	18	16	18	15	20	21
market share	37,50%	0,00%	8,00%	57,89%	26,32%	25,00%	37,50%	5,56%	37,50%	38,89%	13,33%	0,00%	0,00%

B&T: market share en solicitudes de patentes (INT) (últimos 13 meses: abr 2025 - abr 2026)

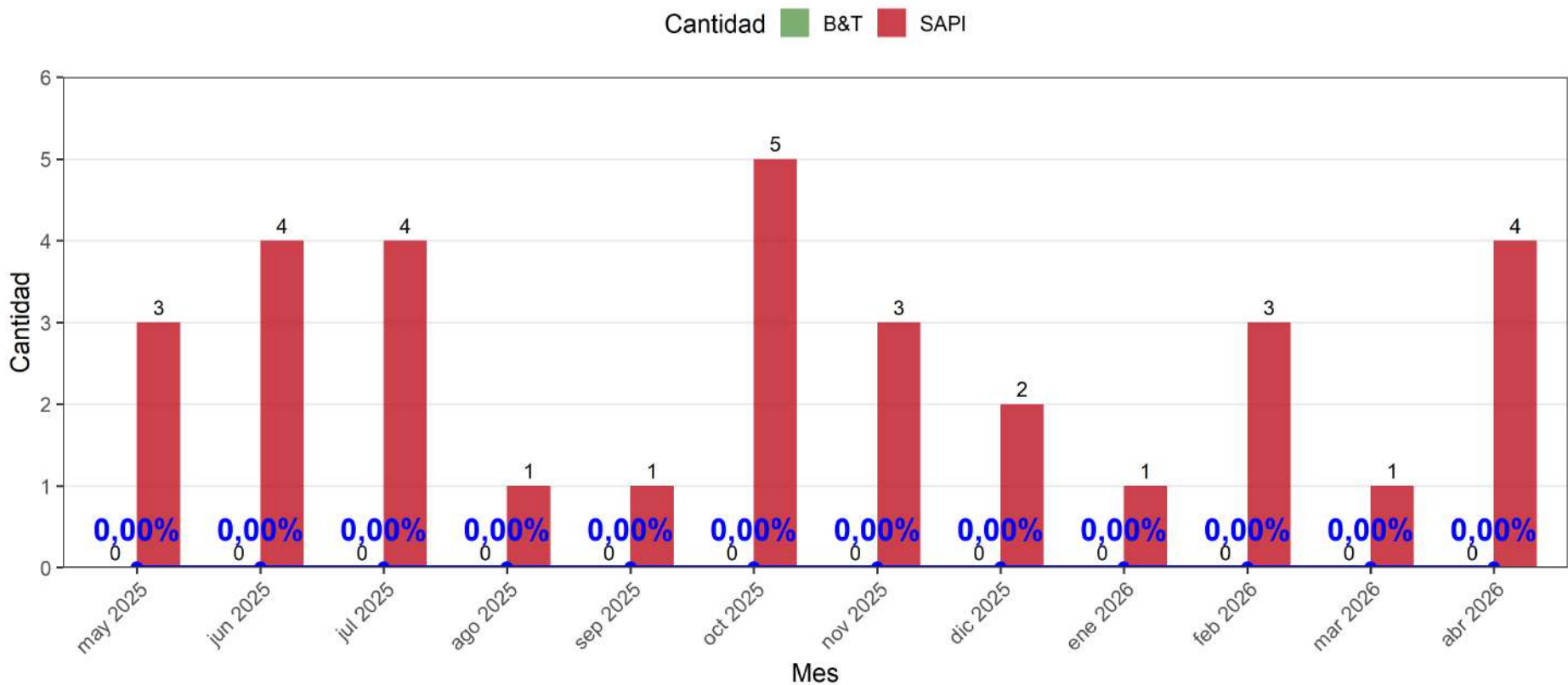


plot_ms_mensual

2.1.3.4. B&T: market share en solicitudes de patentes (VEN) (últimos 13 meses: abr 2025 - abr 2026)

Concepto	may 25	jun 25	jul 25	ago 25	sep 25	oct 25	nov 25	dic 25	ene 26	feb 26	mar 26	abr 26
B&T	0	0	0	0	0	0	0	0	0	0	0	0
SAPI	3	4	4	1	1	5	3	2	1	3	1	4
market share	0,00 %	0,00 %	0,00 %	0,00 %	0,00 %	0,00 %	0,00 %	0,00 %	0,00 %	0,00 %	0,00 %	0,00 %

B&T: market share en solicitudes de patentes (VEN) (últimos 13 meses: abr 2025 - abr 2026)

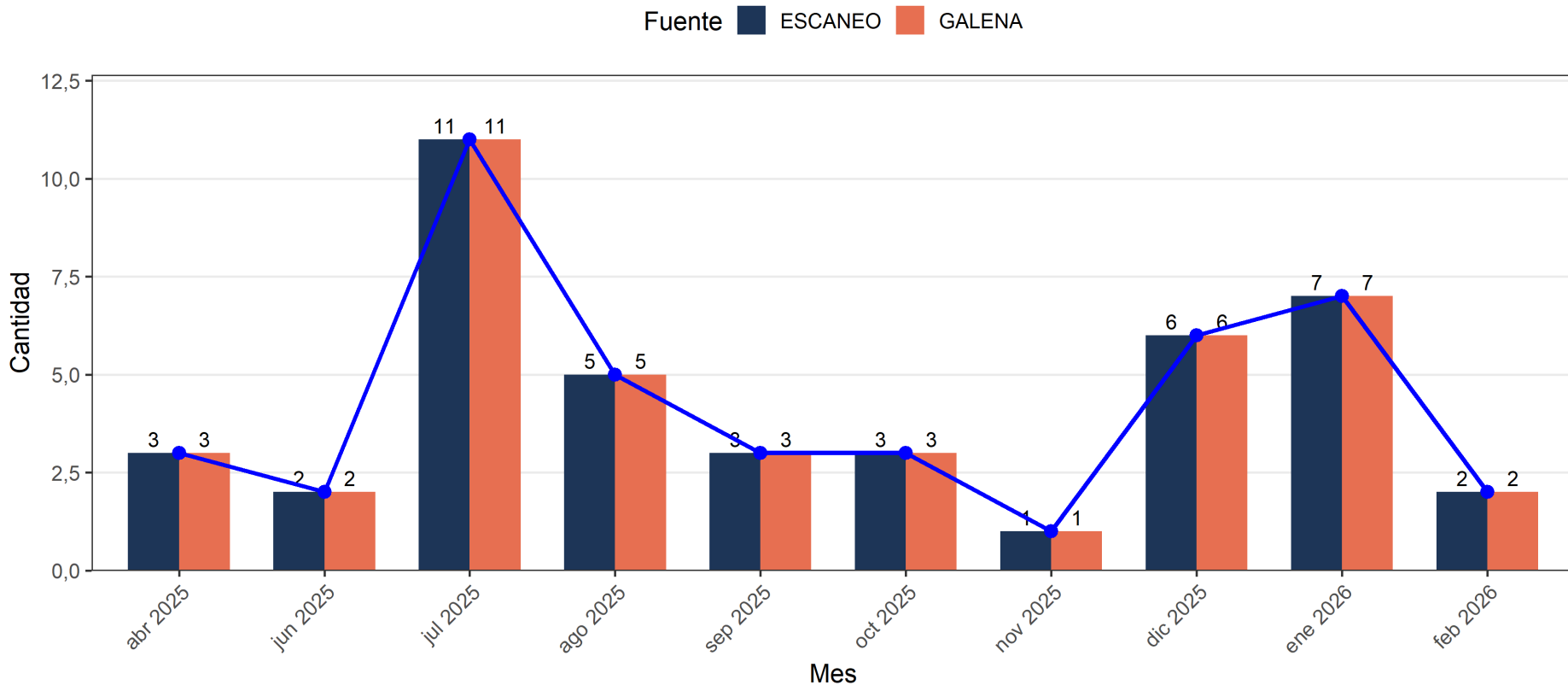


plot_ms_mensual

2.1.3.5. B&T: solicitudes de patentes por fuente (últimos 13 meses: abr 2025 - abr 2026)

Fuente	abr 25	jun 25	jul 25	ago 25	sep 25	oct 25	nov 25	dic 25	ene 26	feb 26
ESCANEEO	3	2	11	5	3	3	1	6	7	2
GALENA	3	2	11	5	3	3	1	6	7	2

B&T: solicitudes de patentes por fuente (últimos 13 meses: abr 2025 - abr 2026)

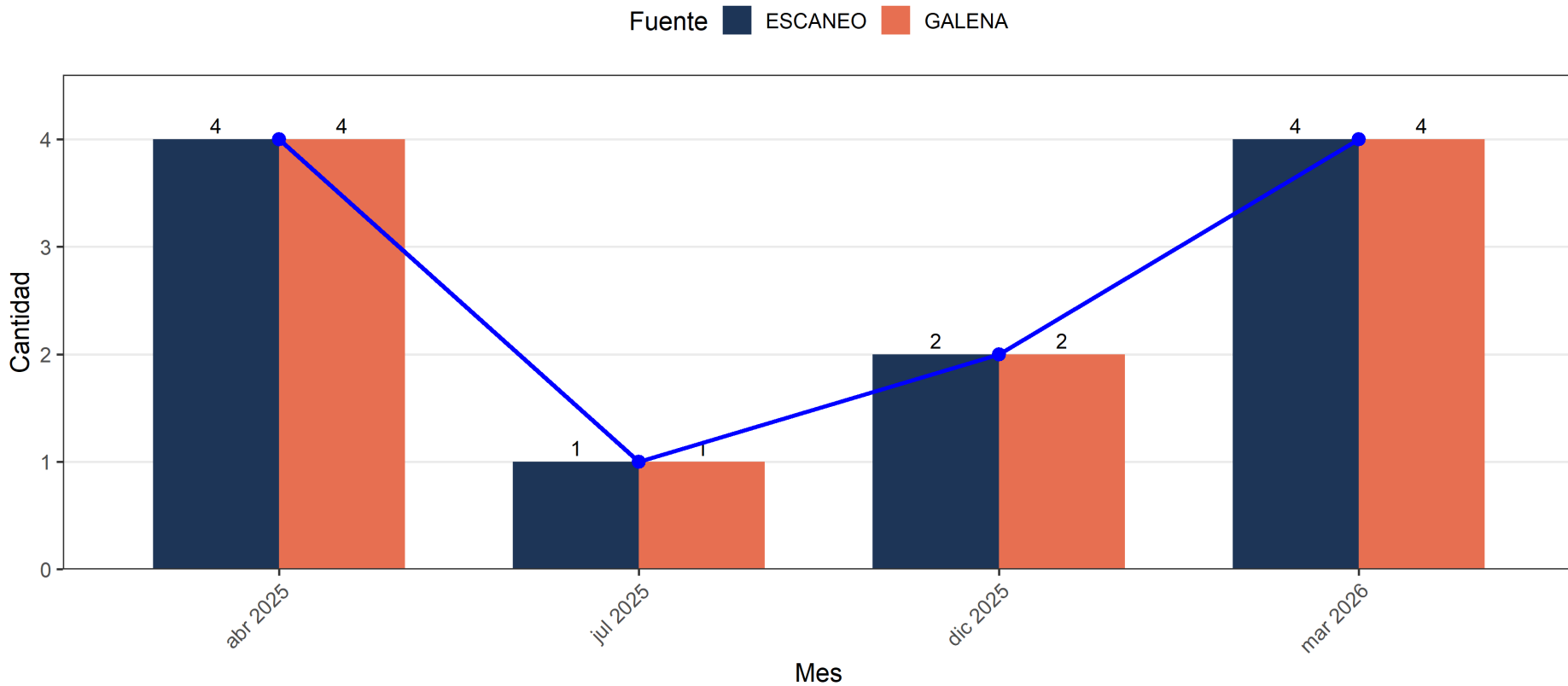


plot_es_mensual

2.1.3.6. B&T: traspasos de patentes por fuente (últimos 13 meses: abr 2025 - abr 2026)

Fuente	abr 25	jul 25	dic 25	mar 26
ESCANEEO	4	1	2	4
GALENA	4	1	2	4

B&T: traspasos de patentes por fuente (últimos 13 meses: abr 2025 - abr 2026)



plot_es_mensual

i Nota

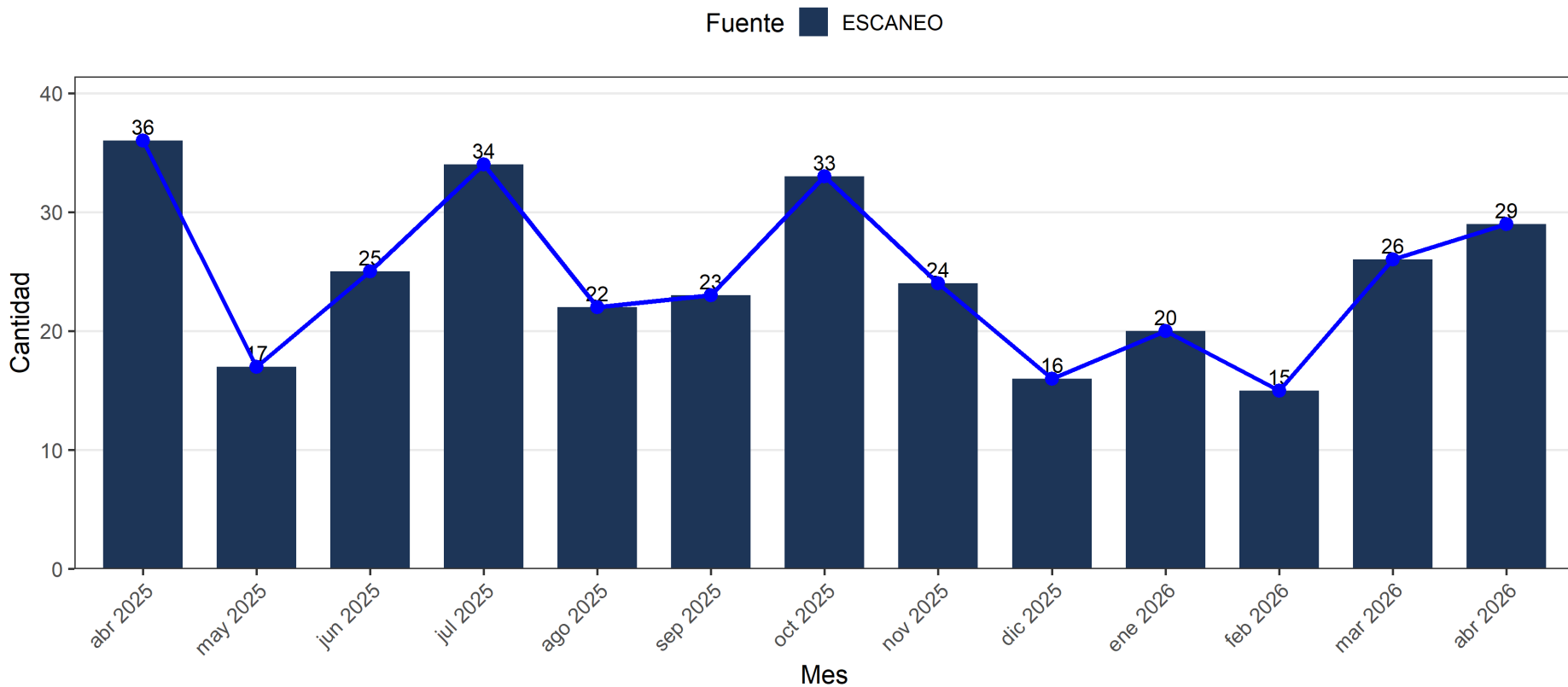
Los traspasos incluyen: cambios de domicilio, cambios de nombre, cambios de petitionerario, cesiones, fusiones y licencias de uso.

2.1.4. Poderes

2.1.4.1. B&T: consignaciones de poderes por fuente (últimos 13 meses: abr 2025 - abr 2026)

Fuente	abr 25	may 25	jun 25	jul 25	ago 25	sep 25	oct 25	nov 25	dic 25	ene 26	feb 26	mar 26	abr 26
ESCANEO	36	17	25	34	22	23	33	24	16	20	15	26	29

B&T: consignaciones de poderes por fuente (últimos 13 meses: abr 2025 - abr 2026)



plot_es_mensual

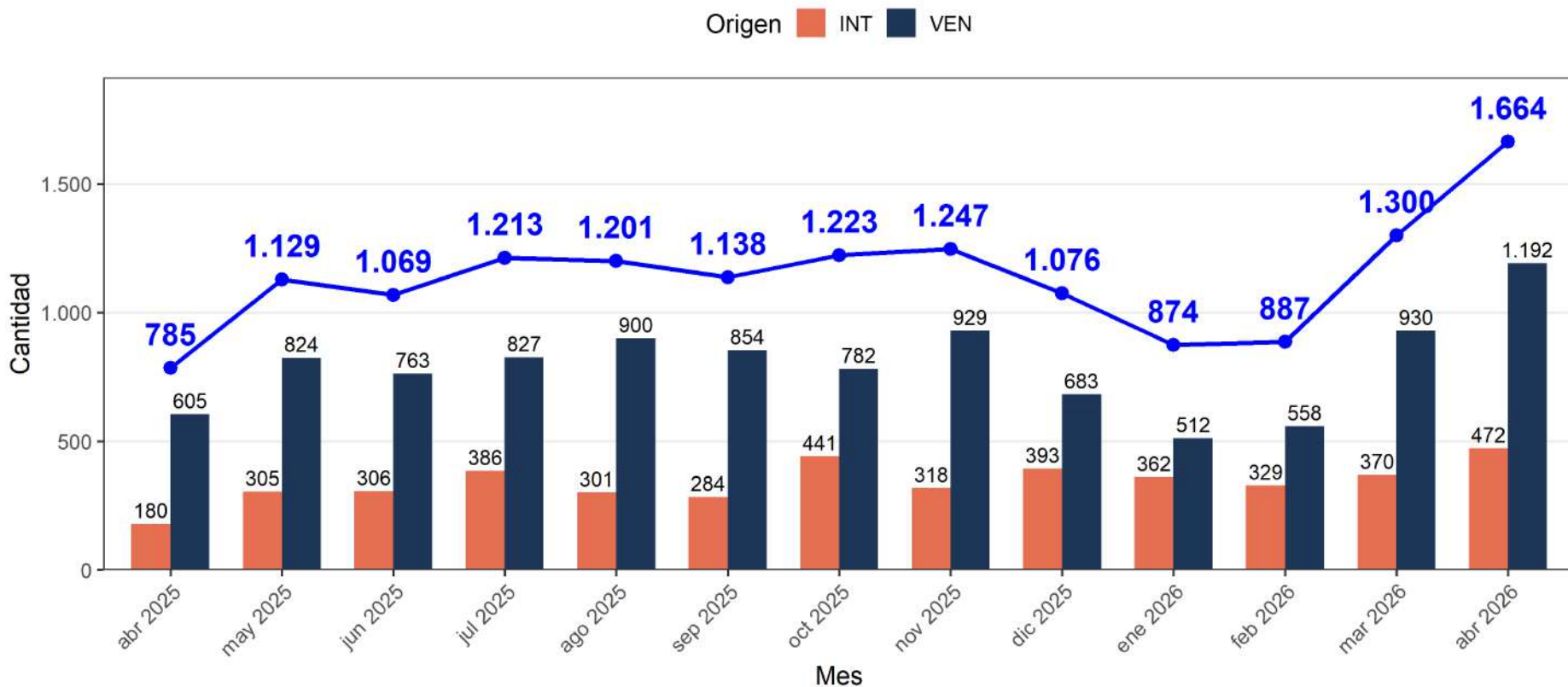
2.2. SAPI

2.2.1. Marcas

2.2.1.1. SAPI: solicitudes de marcas por origen (últimos 13 meses: abr 2025 - abr 2026)

Origen	abr 25	may 25	jun 25	jul 25	ago 25	sep 25	oct 25	nov 25	dic 25	ene 26	feb 26	mar 26	abr 26	Total
INT	180	305	306	386	301	284	441	318	393	362	329	370	472	4.447
VEN	605	824	763	827	900	854	782	929	683	512	558	930	1.192	10.359
Total	785	1.129	1.069	1.213	1.201	1.138	1.223	1.247	1.076	874	887	1.300	1.664	14.806

SAPI: solicitudes de marcas por origen (últimos 13 meses: abr 2025 - abr 2026)

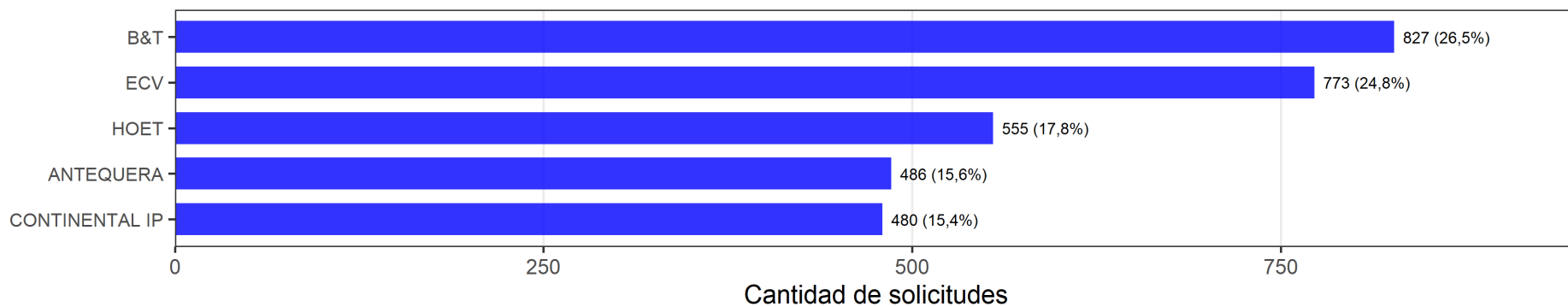


plot_wp_mensual

2.2.1.2. SAPI: top 5 firmas en solicitudes de marcas (últimos 13 meses: abr 2025 - abr 2026)

Firma	abr 25	may 25	jun 25	jul 25	ago 25	sep 25	oct 25	nov 25	dic 25	ene 26	feb 26	mar 26	abr 26
ALEXANDRA CAROLINA	-	5	-	-	-	-	-	-	-	-	-	-	-
FALCO LOPEZ													
ANTEQUERA	4	3	4	-	-	-	5	-	4	1	2	-	1
AYALA	-	-	-	-	3	-	4	-	-	-	-	-	-
B&T	1	1	1	3	4	2	1	2	2	2	3	2	3
BAKER	-	-	-	-	-	5	-	-	-	-	-	-	-
BENTATA	-	-	-	4	-	5	-	-	-	-	-	-	-
CLARA LUISA BLANCO	-	5	-	-	-	-	-	-	-	-	-	-	-
CHAPELLIN													
CONTINENTAL IP	-	4	3	-	1	4	-	5	5	4	-	3	5
DE SOLA	-	-	-	-	-	-	-	-	-	-	1	-	-
ECV	2	2	2	1	2	1	3	3	1	5	4	1	2
GONZALEZ VILLALOBOS	5	-	-	-	-	-	-	-	-	-	-	-	-
HOET	3	-	-	2	-	3	2	4	-	3	5	5	4
MARIAN PIERINA	-	-	4	-	5	-	-	1	5	-	-	4	-
SCIVOLETTO OCHOA													
MGA	-	-	-	5	-	-	-	-	-	-	-	-	-
MONTOYA	5	-	-	-	-	-	-	-	3	-	-	-	-

SAPI: top 5 firmas en solicitudes de marcas (últimos 13 meses: abr 2025 - abr 2026)

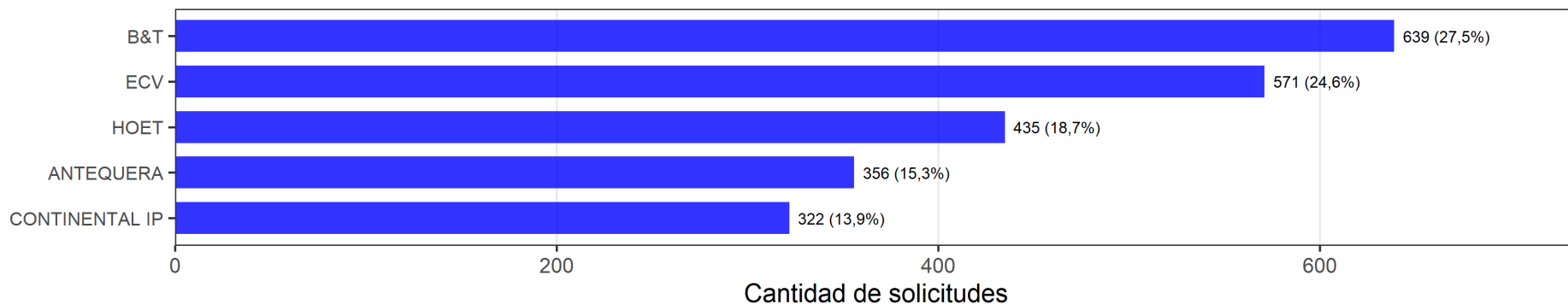


plot_fr_mensual

2.2.1.3. SAPI: top 5 firmas en solicitudes de marcas (INT) (últimos 13 meses: abr 2025 - abr 2026)

Firma	abr 25	may 25	jun 25	jul 25	ago 25	sep 25	oct 25	nov 25	dic 25	ene 26	feb 26	mar 26	abr 26
ANTEQUERA	-	5	5	-	5	-	4	-	5	3	2	4	1
B&T	2	1	1	1	2	1	1	1	2	2	-	2	5
BAKER	-	-	-	-	-	4	-	-	-	-	-	-	-
BENTATA	-	-	-	3	4	4	-	3	-	-	-	-	-
CLARA LUISA BLANCO	-	3	-	-	-	-	-	-	-	-	-	-	-
CHAPELLIN													
CONTINENTAL IP	-	4	3	-	1	-	5	4	4	4	-	5	4
DE SOLA	-	-	-	-	-	-	-	-	-	-	1	-	-
ECV	3	2	2	2	2	1	3	-	1	5	3	1	2
GONZALEZ VILLALOBOS	4	-	-	-	-	-	-	-	-	-	-	-	-
HOET	1	-	-	4	-	3	2	2	5	1	4	3	3
MAGDALY JOSEFINA	-	-	-	-	-	-	-	4	-	-	-	-	-
SANCHEZ ARANGUREN													
MGA	5	-	4	5	-	-	-	-	-	-	-	-	-
MONTOYA	-	-	-	-	-	-	-	-	3	-	-	-	-
TEHAR	-	-	-	-	-	-	-	-	-	-	5	-	-

SAPI: top 5 firmas en solicitudes de marcas (INT) (últimos 13 meses: abr 2025 - abr 2026)

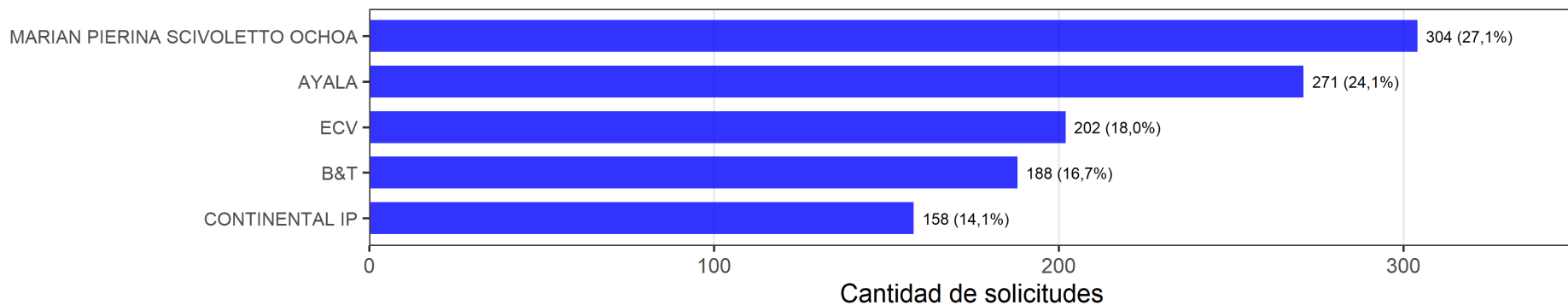


plot_fr_mensual

2.2.1.4. SAPI: top 5 firmas en solicitudes de marcas (VEN) (últimos 13 meses: abr 2025 - abr 2026)

Firma	abr 25	may 25	jun 25	jul 25	ago 25	sep 25	oct 25	nov 25	dic 25	ene 26	feb 26	mar 26	abr 26
ALEXANDRA CAROLINA	2	1	4	2	5	-	4	-	-	-	-	-	-
FALCO LOPEZ													
ANTEQUERA	-	5	-	-	-	-	-	-	-	1	3	-	4
AYALA	5	2	3	-	1	-	1	4	2	-	4	4	1
B&T	-	4	2	-	-	-	3	5	-	2	1	-	3
CARRASCOSA	2	-	-	-	5	2	-	-	-	-	2	5	-
CESAR MONTILLA	1	-	-	-	-	-	-	-	-	-	-	-	-
CLARKE	-	-	-	-	-	-	-	-	5	-	-	-	-
CONTINENTAL IP	-	-	-	-	3	-	2	-	-	4	-	2	-
DE SOLA	-	-	-	-	-	-	-	-	-	-	4	-	-
ECV	2	-	4	3	4	1	5	2	3	4	-	-	-
HOET	-	-	-	1	-	3	-	-	-	-	-	-	-
IP 360	-	-	-	-	-	4	-	-	-	-	-	-	-
LUIS FRANCISCO ELIAS	-	-	-	4	-	-	-	-	-	2	-	-	-
MARIAN PIERINA	-	-	1	-	2	-	-	1	1	-	-	1	2
SCIVOLETTO OCHOA													
MGA	-	-	-	-	-	-	-	-	-	-	-	-	5
MONTOYA	-	2	-	5	-	-	-	3	3	-	-	3	-
TITO MENDEZ SUAREZ	-	-	-	-	-	5	-	-	5	4	-	-	-

SAPI: top 5 firmas en solicitudes de marcas (VEN) (últimos 13 meses: abr 2025 - abr 2026)



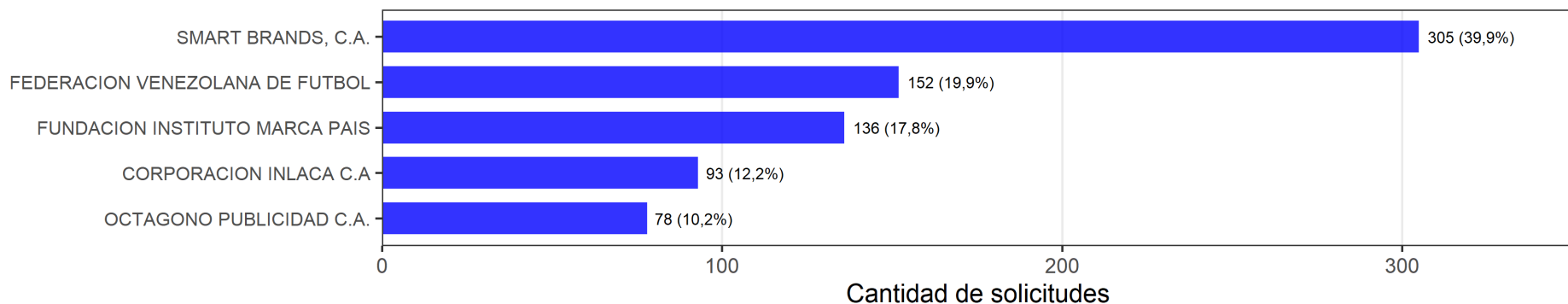
plot_fr_mensual

2.2.1.5. SAPI: top 5 solicitantes en solicitudes de marcas (últimos 13 meses: abr 2025 - abr 2026)

Solicitante	abr 25	may 25	jun 25	jul 25	ago 25	sep 25	oct 25	nov 25	dic 25	ene 26	feb 26	mar 26	abr 26
?A CLETA LODGE HOTEL BOUTIQUE, C.A.	-	-	3	-	-	-	-	-	-	-	-	-	-
ALIMENTOS PLAN B, C.A.	-	-	-	-	-	-	-	-	-	-	-	5	-
AMERICAN AIRLINES, INC.	-	-	-	-	-	-	-	-	-	-	-	-	5
BANCO DEL TESORO BANCO UNIVERSAL CA	-	-	-	-	-	-	1	-	3	-	-	-	-
BANESCO HOLDING, C.A.	-	-	-	-	-	-	-	-	-	-	5	-	-
BASF AGRICULTURAL SOLUTIONS	-	-	-	-	-	-	-	-	-	-	-	-	3
DEUTSCHLAND GMBH	-	-	-	-	-	-	-	-	-	-	-	-	-
BUILD-A-BEAR WORKSHOP, INC.	-	-	-	5	-	-	-	-	-	-	-	-	-
CASA DE REPRESENTACION 2N, C.A.	3	-	-	4	-	-	-	-	-	-	-	-	-
CASA DE REPRESENTACIONES	-	-	-	-	-	-	-	-	4	-	-	-	-
TAGUAPIREFARMA, C.A	-	-	-	-	-	-	-	-	-	-	-	-	-
CATERPILLAR INC.	-	-	-	-	-	1	-	-	-	-	-	-	-
CLERMON ET ASSOCIES	-	-	-	-	-	-	3	-	-	-	-	-	-
COMERCIALIZADORA Y DISTRIBUIDORA EL	-	-	-	-	-	-	-	-	-	5	-	-	-
ARABITO 222 F.P.	-	-	-	-	-	-	-	-	-	-	-	-	-
CORPORACION INLACA C.A	-	2	2	-	5	-	-	-	-	3	-	-	-
CORPORACION PACISCOR C.A.	-	-	-	-	-	4	-	-	-	-	-	-	-
CORPORACION TELEVEN, C.A.	-	-	-	-	-	-	5	-	-	-	-	-	-
CULTIVAR, C.A.	-	-	-	-	-	-	-	-	-	1	-	-	-
DECIEM BEAUTY GROUP INC.	-	-	-	-	-	-	-	-	-	-	1	-	-
DISTRIBUIDORA IPA, S.A	4	-	-	-	-	-	-	-	-	-	-	-	-
EMPIRE KEEWAY, C.A.	-	-	-	-	4	-	-	-	-	-	-	-	-
EMPRESA NACIONAL DEL CAFE S.A.	1	-	-	-	-	-	-	-	-	-	-	-	-
EURO GAMES TECHNOLOGY LTD	-	-	-	-	-	-	-	-	-	1	-	-	-
FALABELLA S.A.	-	-	-	-	-	-	-	-	-	-	4	-	-
FARMACIAS UNIDAS, S.A. (FUSA)	-	-	-	2	-	-	-	-	-	-	-	-	-
FEDERACION VENEZOLANA DE FUTBOL	2	-	-	-	-	-	-	-	-	-	-	-	1
FUNDACION INSTITUTO MARCA PAIS	-	-	-	-	2	-	-	-	-	-	-	-	2
GLOBAL TRADE PANALUX Z.L. INC	-	-	-	-	-	-	-	3	-	-	-	-	-
GOS 7, C.A.	-	-	-	-	-	2	-	-	-	-	-	-	-
GRUPO DROSUR C.A.	-	1	-	-	-	-	-	-	-	-	-	-	-
HELADOS CALI, C.A.	-	3	-	-	-	-	-	-	-	-	-	-	-
ILUMINAK LED, C.A.	-	-	-	-	-	-	-	-	-	-	-	4	-
IMPORTACIONES JBARAH, C.A.	-	-	-	-	-	-	-	-	-	-	3	-	-
INSTITUTO NACIONAL DE NUTRICION	-	-	-	-	-	-	-	5	-	-	-	-	-
INTCOMEX DE LAS AMERICAS, S.A.	-	-	-	-	-	-	-	-	-	-	2	-	-
INVERSIONES ROCA FIRME, C.A.	-	-	-	-	-	-	-	-	-	5	-	-	-
LABORATORIO FONTI PHARMACEUTICAL C.A.	-	-	-	-	-	2	-	-	-	-	-	-	-
LABORATORIOS KIMICEG, C.A.	-	-	4	-	-	-	-	-	-	-	-	-	-

Solicitante	abr 25	may 25	jun 25	jul 25	ago 25	sep 25	oct 25	nov 25	dic 25	ene 26	feb 26	mar 26	abr 26
LATTAFI PERFUMES IND. LLC.	-	-	-	-	-	-	1	-	-	-	-	-	-
LILIANYEL JOSEFINA LUCENA CARABALLO	-	-	-	-	-	5	-	-	-	-	-	-	-
MEGAT HOLDINGS, LLC	-	-	-	-	5	-	-	-	-	-	-	3	-
MPAGRO C.A.	-	-	-	-	3	-	-	-	-	-	-	-	-
NG GUO WEI	-	-	-	-	-	-	-	-	-	-	-	2	-
OCTAGONO PUBLICIDAD C.A.	4	-	-	-	-	-	5	-	-	-	-	-	-
PIVCA PROMOTORA DE INVERSIONES Y VALORES, C.A.	-	-	5	-	-	-	-	-	-	-	-	-	-
RASASI PERFUMES MANUFACTURING LLC	-	-	-	-	-	-	-	-	4	-	-	-	-
ROBERT BOSCH GMBH	-	3	-	-	-	-	-	-	-	-	-	-	-
RYOBI LIMITED	-	-	5	-	-	-	-	-	-	-	-	-	-
SEIKO EPSON KABUSHIKI KAISHA (TAMBIEN COMERCIANDO COMO SEIKO EPSON CORPORATION)	-	-	-	-	-	-	-	4	-	-	-	-	-
SMART BRANDS, C.A.	-	-	1	-	1	-	-	1	2	-	-	1	3
SNOW TRUCK LIMITED	-	-	-	3	-	-	-	-	-	-	-	-	-
UMG RECORDINGS, INC.	-	5	-	-	-	-	-	-	-	-	-	-	-
USINE LA CHINA, C.A.	-	-	-	-	-	-	-	2	-	-	-	-	-
VENEZOLANA DE TELEFERICOS VENDEL, C.A.	-	-	-	1	-	-	-	-	-	-	-	-	-
X.AI LLC	-	-	-	-	-	-	4	-	-	-	-	-	-
XIAOMI INC.	-	-	-	-	-	-	-	-	1	-	-	-	-
ZODIAC INTERNATIONAL CORPORATION	-	-	-	-	-	-	-	-	-	4	-	-	-

SAPI: top 5 solicitantes en solicitudes de marcas (últimos 13 meses: abr 2025 - abr 2026)

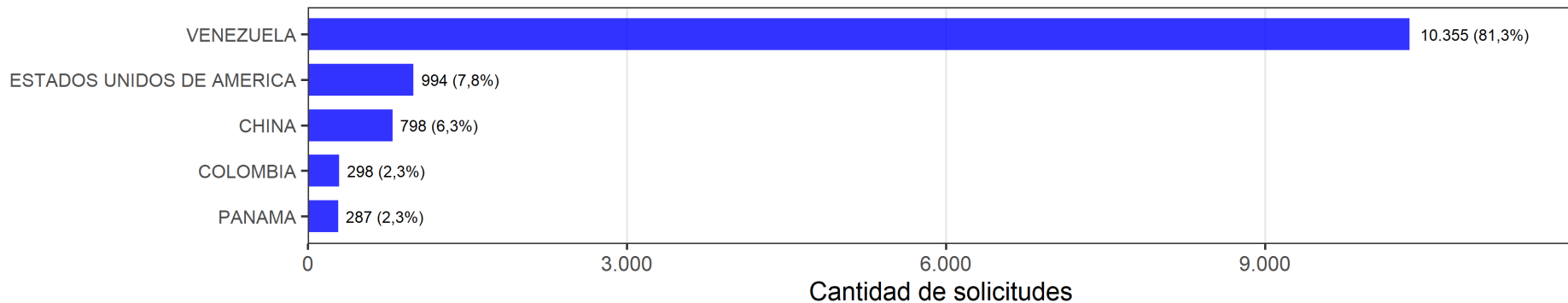


plot_sl_mensual

2.2.1.6. SAPI: top 5 países en solicitudes de marcas (últimos 13 meses: abr 2025 - abr 2026)

País	abr 25	may 25	jun 25	jul 25	ago 25	sep 25	oct 25	nov 25	dic 25	ene 26	feb 26	mar 26	abr 26
ALEMANIA	-	4	-	-	-	-	-	-	-	-	-	-	5
BULGARIA	-	-	-	-	-	-	-	-	-	4	-	-	-
CANADA	-	-	-	-	-	5	-	-	-	-	2	-	-
CHINA	4	3	3	3	2	3	3	2	2	2	4	3	3
COLOMBIA	3	-	4	5	-	4	-	-	5	-	5	4	4
EMIRATOS ARABES UNIDOS	5	-	-	-	-	-	5	-	4	-	-	-	-
ESPAÑA	-	5	-	-	-	-	-	-	-	-	-	-	-
ESTADOS UNIDOS DE AMERICA	2	2	2	2	2	2	2	3	3	3	3	2	2
FRANCIA	-	-	-	-	-	-	4	-	-	-	-	-	-
ITALIA	-	-	-	-	5	-	-	-	-	-	-	-	-
JAPON	-	-	-	-	-	5	-	4	-	-	-	-	-
PANAMA	-	-	-	4	4	-	-	5	-	5	-	5	5
SINGAPUR	-	-	-	-	5	-	-	-	-	-	-	-	-
SUECIA	-	-	5	-	-	-	-	-	-	-	-	-	-
VENEZUELA	1	1	1	1	1	1	1	1	1	1	1	1	1

SAPI: top 5 países en solicitudes de marcas (últimos 13 meses: abr 2025 - abr 2026)



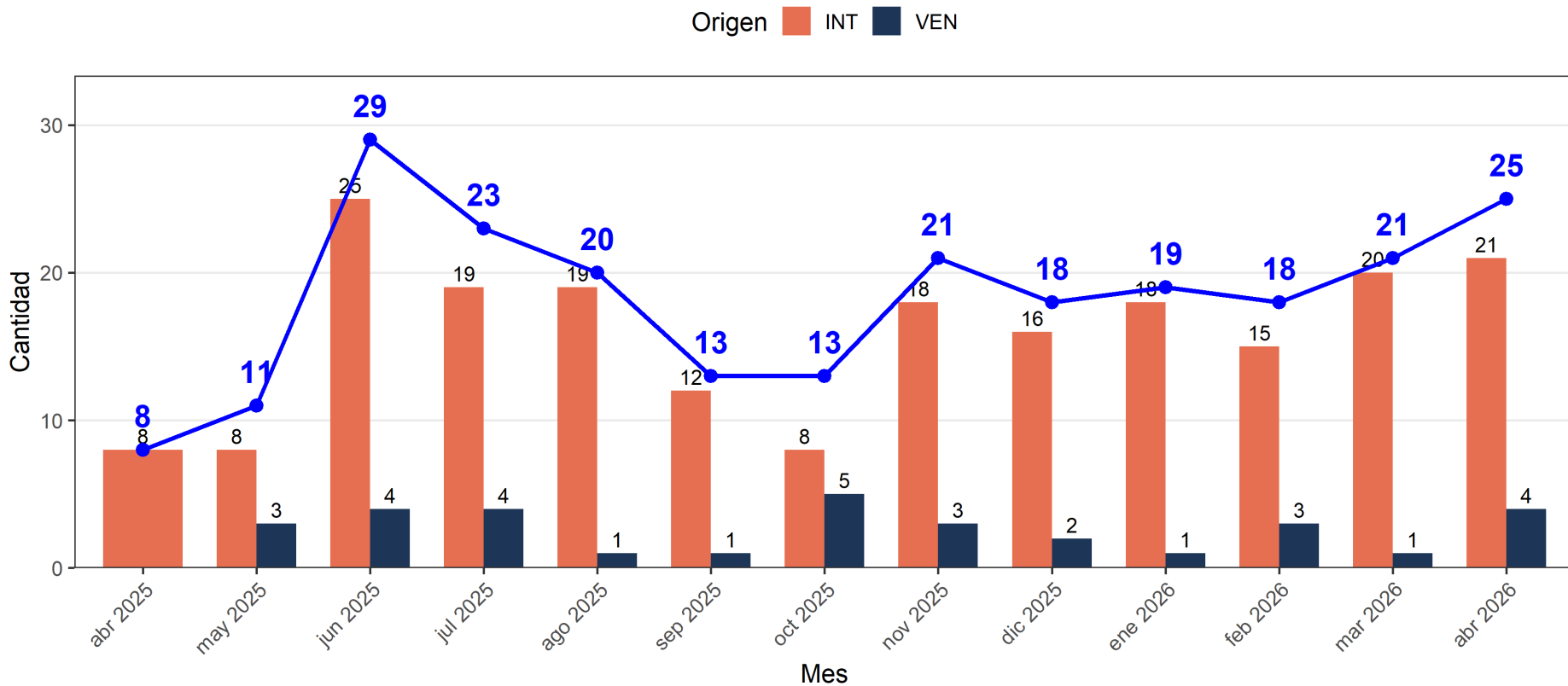
plot_ps_mensual

2.2.2. Patentes

2.2.2.1. SAPI: solicitudes de patentes por origen (últimos 13 meses: abr 2025 - abr 2026)

Origen	abr 25	may 25	jun 25	jul 25	ago 25	sep 25	oct 25	nov 25	dic 25	ene 26	feb 26	mar 26	abr 26	Total
INT	8	8	25	19	19	12	8	18	16	18	15	20	21	207
VEN	0	3	4	4	1	1	5	3	2	1	3	1	4	32
Total	8	11	29	23	20	13	13	21	18	19	18	21	25	239

SAPI: solicitudes de patentes por origen (últimos 13 meses: abr 2025 - abr 2026)

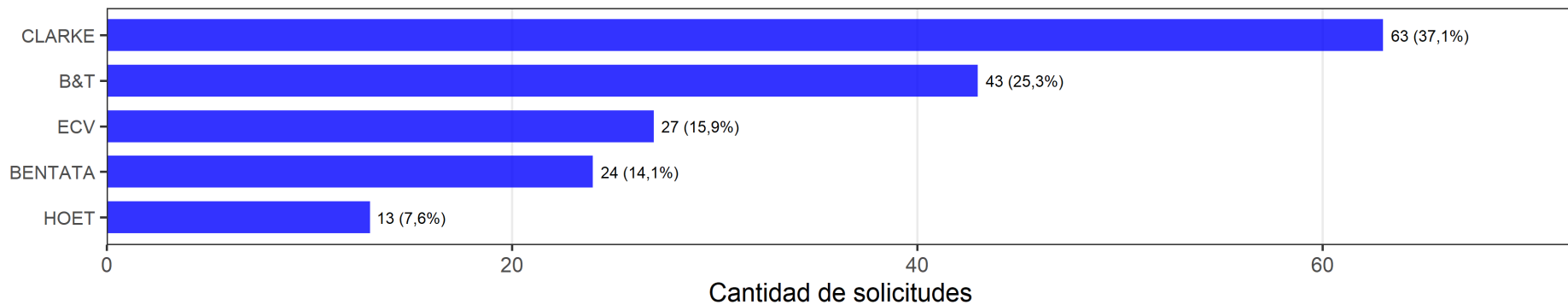


plot_wp_mensual

2.2.2.2. SAPI: top 5 firmas en solicitudes de patentes (últimos 13 meses: abr 2025 - abr 2026)

Firma	abr 25	may 25	jun 25	jul 25	ago 25	sep 25	oct 25	nov 25	dic 25	ene 26	feb 26	mar 26	abr 26
ANTEQUERA	3	-	-	-	-	4	-	2	4	3	-	-	4
B&T	1	-	4	1	2	1	1	-	1	1	3	-	-
BENTATA	-	3	1	-	3	4	2	4	4	-	2	-	3
CARRASCOSA	-	-	-	4	-	-	-	-	4	-	5	-	-
CLARKE	1	2	2	3	1	1	2	1	2	2	1	1	1
CONTINENTAL IP	-	-	-	-	-	-	5	-	-	-	-	4	-
ECV	3	1	3	2	-	1	-	4	-	-	3	2	2
ENTRA IP	-	-	5	-	-	4	-	-	-	-	-	4	-
GABRIEL TADEO	-	-	-	-	-	-	-	-	-	-	5	-	4
LOPEZ JAEN	-	-	-	-	-	-	-	-	-	3	-	-	-
GR LEX	-	-	-	-	-	-	-	-	-	-	-	-	-
HOET	-	3	-	4	4	-	-	2	3	3	5	3	4
IP 360	-	-	-	-	-	-	-	-	-	3	-	-	4
LOPEZ SANCHEZ IP	-	-	5	-	4	-	-	-	-	-	-	-	4
LUIS FRANCISCO	-	-	5	-	-	-	-	-	-	-	-	-	-
ELIAS	-	-	-	-	-	-	-	-	-	-	-	-	-
M Y M	-	-	-	-	4	-	-	-	-	-	-	-	-
MONTOYA	-	-	-	-	-	-	2	-	-	-	-	-	4

SAPI: top 5 firmas en solicitudes de patentes (últimos 13 meses: abr 2025 - abr 2026)

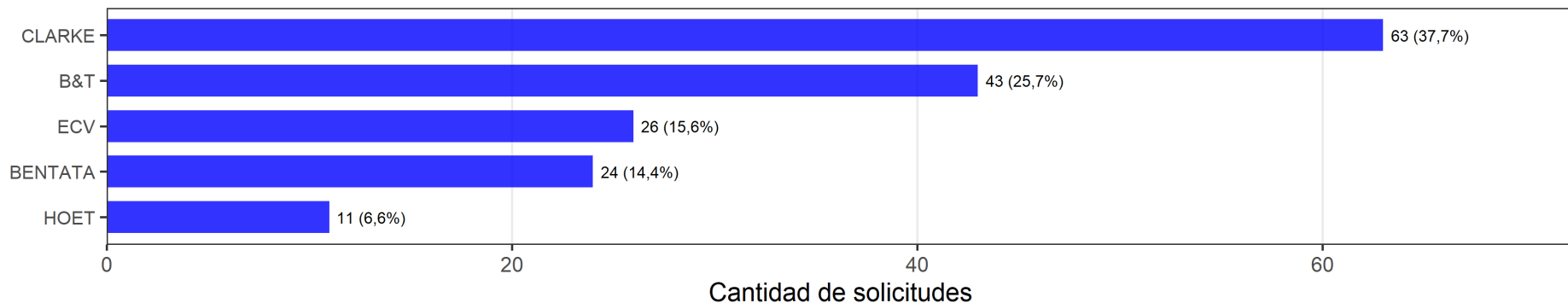


plot_fr_mensual

2.2.2.3. SAPI: top 5 firmas en solicitudes de patentes (INT) (últimos 13 meses: abr 2025 - abr 2026)

Firma	abr 25	may 25	jun 25	jul 25	ago 25	sep 25	oct 25	nov 25	dic 25	ene 26	feb 26	mar 26	abr 26
ANTEQUERA	3	-	-	-	-	4	-	2	4	3	-	-	4
B&T	1	-	4	1	2	1	1	-	1	1	3	-	-
BENTATA	-	3	1	-	3	4	2	4	4	-	2	-	3
CARRASCOSA	-	-	-	4	-	-	-	-	4	-	5	-	-
CLARKE	1	1	2	3	1	1	2	1	2	2	1	1	1
CONTINENTAL IP	-	-	-	-	-	-	4	-	-	-	-	4	-
ECV	3	1	3	2	-	1	-	4	-	-	3	2	2
ENTRA IP	-	-	5	-	-	4	-	-	-	-	-	4	-
GABRIEL TADEO	-	-	-	-	-	-	-	-	-	-	5	-	4
LOPEZ JAEN	-	-	-	-	-	-	-	-	-	3	-	-	-
GR LEX	-	-	-	-	-	-	-	-	-	-	-	-	-
HOET	-	3	-	4	4	-	-	2	3	3	-	3	-
IP 360	-	-	-	-	-	-	-	-	-	3	-	-	4
LOPEZ SANCHEZ IP	-	-	5	-	4	-	-	-	-	-	-	-	4
LUIS FRANCISCO	-	-	5	-	-	-	-	-	-	-	-	-	-
ELIAS	-	-	-	-	-	-	-	-	-	-	-	-	-
M Y M	-	-	-	-	4	-	-	-	-	-	-	-	-
MONTOYA	-	-	-	-	-	-	-	-	-	-	-	-	4

SAPI: top 5 firmas en solicitudes de patentes (INT) (últimos 13 meses: abr 2025 - abr 2026)

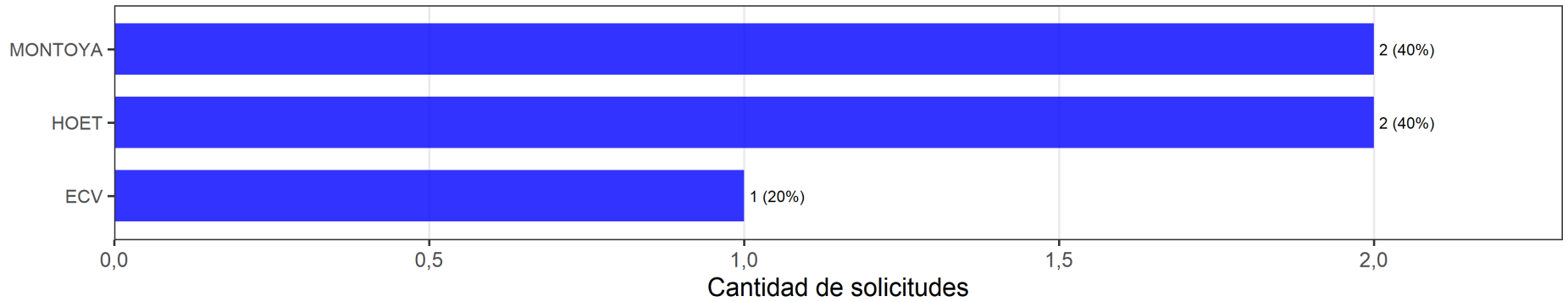


plot_fr_mensual

2.2.2.4. SAPI: top 5 firmas en solicitudes de patentes (VEN) (últimos 13 meses: abr 2025 - abr 2026)

Firma	may 25	oct 25	feb 26	abr 26
ECV	1	-	-	-
HOET	-	-	1	1
MONTOYA	-	1	-	-

SAPI: top 5 firmas en solicitudes de patentes (VEN) (últimos 13 meses: abr 2025 - abr 2026)



plot_fr_mensual

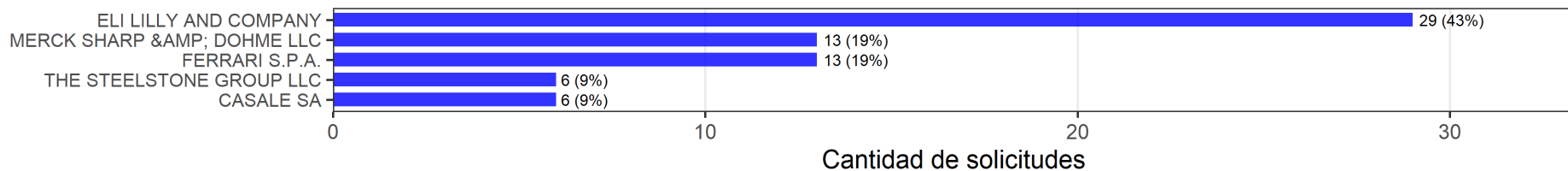
2.2.2.5. SAPI: top 5 solicitantes en solicitudes de patentes (últimos 13 meses: abr 2025 - abr 2026)

Solicitante	abr 25	may 25	jun 25	jul 25	ago 25	sep 25	oct 25	nov 25	dic 25	ene 26	feb 26	mar 26	abr 26
4WASHING B.V.	-	-	-	5	-	-	-	-	-	-	-	-	-
???	-	-	-	-	4	-	-	-	-	-	-	-	-
AGROVET MARKET S.A.	-	-	-	-	-	-	-	-	-	-	3	-	-
ALCOHOL MONITORING SYSTEMS, INC. DBA SCRAM SYSTEMS	-	-	-	-	-	-	-	-	-	-	1	-	-
ALEXIS ANTONIO MARTINEZ DIAZ	-	-	-	-	-	-	-	-	-	-	-	-	5
ALLTECH INC.	-	-	-	-	4	-	-	-	-	-	-	-	-
AMBROSIA BIOSCIENCES INC.	-	-	-	-	-	-	-	-	-	3	-	-	-
APEX LABORATORIES PRIVATE LIMITED	-	-	-	-	4	-	-	-	-	-	-	-	5
ARCHROMA IP GMBH	-	-	-	-	-	-	-	-	-	-	3	-	-
ARCTURUS THERAPEUTICS, INC.	-	-	-	-	-	-	-	-	-	3	-	-	-
ARIAS RANGEL JOSE LUIS	-	-	-	5	-	-	-	-	-	-	-	-	-
ARIBIO CO., LTD.	-	-	-	-	-	-	3	-	-	-	-	-	-
ASPIRE BIOMED LLC	-	-	-	-	-	-	-	-	-	-	3	-	-
AURION BIOTECH, INC.	-	-	-	-	-	-	-	-	3	-	-	-	-
AUTOMOBILI LAMBORGHINI S.P.A.	-	-	-	-	-	-	-	-	-	3	-	-	-
AZAFAROS B.V.	-	-	-	5	-	-	-	-	-	-	-	-	-
BIOCRIST PHARMACEUTICALS, INC.	-	-	-	-	-	-	3	-	-	3	3	-	-
BLOSSOMHILL THERAPEUTICS, INC.	-	-	-	3	-	-	-	-	-	-	-	-	-
CAMURUS AB	-	1	-	-	-	-	-	-	3	-	-	-	-
CAREGEN CO., LTD.	-	-	-	-	-	-	-	-	3	-	-	-	-
CARLOS ALBERTO ROSSI COBO	-	-	-	-	-	-	-	-	-	-	3	-	-
CASALE SA	-	1	-	-	3	-	-	2	-	-	-	-	5
CCL LABEL, INC.	-	-	-	-	-	-	-	-	-	-	-	4	-
CHERY COMMERCIAL VEHICLE (SHANDONG) TECHNOLOGY CO., LTD.	2	-	-	-	-	-	-	-	-	-	-	-	-
CHEVRON PHILLIPS CHEMICAL COMPANY LP	-	-	-	-	-	-	-	-	-	-	-	4	-
COBIAX GMBH	-	-	-	-	-	-	-	-	3	-	-	-	-
COSMETICOS ROLDA, C.A.	-	-	-	-	-	-	-	-	-	-	-	-	5
DAEWOONG PHARMACEUTICAL CO., LTD.	-	-	-	-	-	-	-	-	3	-	-	-	-
DERRICK CORPORATION	-	-	-	5	-	-	-	-	-	-	-	-	-
DICE ALPHA, INC.	-	-	-	-	1	-	-	-	-	-	-	-	-
DICE THERAPEUTICS, INC.	-	-	-	-	-	-	-	-	-	-	-	-	5
DINA ESTHER CHAVARRIA TRISTAN	-	-	-	5	-	-	-	-	-	-	-	-	-
ECHENAGUCIA CIOPPA JORGE ENRIQUE	-	-	-	-	-	-	-	-	-	-	-	-	5
ECOPETROL S.A.	-	-	-	-	-	-	-	-	-	-	-	-	5
EISBACH BIO GMBH	-	1	-	-	-	-	-	-	-	-	-	-	-
ELI LILLY AND COMPANY	1	1	2	5	4	1	3	1	2	-	3	1	2
ENDURA S.P.A.	-	-	-	-	-	-	-	-	-	-	-	-	5

Solicitante	abr 25	may 25	jun 25	jul 25	ago 25	sep 25	oct 25	nov 25	dic 25	ene 26	feb 26	mar 26	abr 26
EVONIK OPERATIONS GMBH	-	-	-	-	4	-	3	-	-	-	-	-	-
FARMACOLOGICOS VETERINARIOS S.A.C.	-	-	4	-	-	-	-	-	-	-	-	-	-
FERES TORREALBA ILIANA MARIA	-	1	-	-	-	-	-	-	-	-	-	-	-
FERRARI S.P.A	-	-	-	-	4	-	-	-	-	-	-	-	-
FERRARI S.P.A.	-	-	1	-	4	3	1	-	3	-	-	-	5
FLANDERS ELECTRIC MOTOR SERVICE LLC (US)	-	-	-	-	-	-	-	-	-	-	-	-	2
FREIXENET, S.A.	-	-	-	-	-	-	-	-	-	-	-	2	-
FUNDACION CENTRO NACIONAL DE DESARROLLO E INVESTIGACION EN TELECOMUNICACIONES	-	-	-	5	-	-	-	-	-	-	-	-	-
GABRIELA MARGARITA GAVIRIA SHORTT	-	-	-	-	-	-	-	-	-	-	3	-	-
GMD12, LLC	-	-	-	1	-	-	-	-	-	-	-	-	-
GONZALEZ PEREZ LUIS MARINO	-	-	-	-	-	-	3	-	-	-	-	-	-
GRUNENTHAL GMBH	-	1	-	-	-	-	-	-	-	-	-	-	-
HASSAN MOHAMED AKIL REDA	-	-	-	-	-	-	3	-	-	-	-	-	-
HBN SHOE, LLC	-	-	-	-	-	-	-	-	-	-	3	4	-
HED SYSTEMS, LLC.	-	-	-	-	-	-	-	-	-	-	-	-	5
HENRY JOHN KOVATCH WEISS	-	-	-	-	-	-	3	-	-	-	-	-	-
HERRERA LIENDO JUAN BAUTISTA	-	-	-	-	-	-	-	-	3	-	-	-	-
HIROTSU BIO SCIENCE INC.	2	-	-	-	-	-	-	-	-	-	-	-	-
HOCHAIMI SMAILI MOHAMAD	-	-	-	5	-	-	-	-	-	-	-	-	-
HUGO ERNESTO	-	-	-	-	-	-	-	-	-	-	-	4	-
ICREATIVA PANEL, C.A.	-	1	-	-	-	-	-	-	-	-	-	-	-
IMPORTADORA DONSEN, C.A.	-	-	3	-	-	-	-	-	-	-	-	-	-
INNOSPEC LIMITED	-	-	-	-	-	-	-	2	3	-	-	-	-
INNOSPEC PERFORMANCE CHEMICALS ITALIA SRL	-	1	-	-	-	-	-	-	-	-	-	-	-
INSILICO MEDICINE IP LIMITED	-	-	-	-	-	-	-	-	-	-	-	-	5
INSTITUTO NACIONAL DE CANALIZACIONES	-	-	-	-	-	-	-	-	-	3	-	-	-
INVERSIONES CAMACARO 2022 CA	-	-	-	-	-	-	-	2	-	-	-	-	-
IRENE CAROLINA GONCALVES BRAVO	-	-	-	-	4	-	-	-	-	-	-	-	-
IRIZAR S. COOP.	-	-	-	5	-	-	-	-	-	-	3	-	-
JOINT STOCK COMPANY	2	-	-	-	-	-	-	-	-	-	-	-	-
JOINT STOCK COMPANY BIOCAD	-	-	-	-	-	3	-	-	-	-	-	-	1
JOINT STOCK COMPANY "\\\"BIOCAD\\\""	-	1	-	-	-	-	-	-	-	-	-	-	-
JOINT STOCK COMPANY "BIOCAD??"	-	-	-	-	-	3	-	-	-	-	-	-	-
KEYSTONE C.A.	-	-	-	-	-	-	1	-	-	-	-	-	-
KHD HUMBOLDT WEDAG GMBH	-	-	-	-	-	-	-	-	-	-	-	-	5
KYMERA THERAPEUTICS, INC.	-	-	-	-	-	-	-	-	-	-	-	4	-
LETI PHARMA, S.L.U.	-	-	-	-	-	-	-	2	3	-	-	-	-
LOQUS23 THERAPEUTICS LIMITED	-	-	-	-	-	-	-	-	-	-	-	4	-

Solicitante	abr 25	may 25	jun 25	jul 25	ago 25	sep 25	oct 25	nov 25	dic 25	ene 26	feb 26	mar 26	abr 26
MANRIQUEZ VARGAS ANGELICA DEL CARMEN	-	-	-	-	-	-	-	-	-	-	3	-	-
MAXIM ALNASSER	-	-	-	-	-	-	-	-	-	1	-	-	-
MERCK SHARP & DOHME LLC	2	-	-	5	-	1	3	-	1	2	-	-	-
MIDREX TECHNOLOGIES, INC.	-	-	-	-	-	-	-	-	-	-	2	2	-
MITSUBISHI GAS CHEMICAL COMPANY, INC.	-	-	-	-	4	-	-	-	-	3	-	-	-
NADIM ELNESER KASSEM	-	1	-	-	-	-	-	-	-	-	-	-	-
NIMBUS SALACIA, INC.	-	-	-	-	-	-	-	-	-	3	-	4	-
PARFUMS CHRISTIAN DIOR	-	-	-	-	-	-	-	-	3	-	-	-	-
PROTECHNA S.A.	-	-	-	-	-	3	-	-	-	-	-	-	-
REARDEN, LLC	-	-	-	-	-	-	-	-	-	-	3	-	-
REPLICATE BIOSCIENCE, INC.	-	-	-	-	-	-	-	-	-	-	-	-	5
REPRESENTACIONES FUNDAIM, C.A.	-	-	-	5	-	-	-	-	-	-	-	-	-
RS TECHNOLOGIES INC.	-	-	-	-	-	-	-	-	-	3	-	-	-
SACCO S.R.L.	-	-	-	-	-	-	-	-	-	-	3	-	-
SANCHEZ SILVA MANUEL ALEJANDRO	-	-	-	-	-	-	-	-	3	-	-	-	5
SANEGENE BIO USA INC.	-	-	-	-	-	-	-	-	-	3	-	-	-
SAROD GREENBACK LLP	-	-	-	-	-	-	-	-	-	3	-	-	-
SCHMIDT + CLEMENS GMBH + CO. KG	-	-	-	-	-	-	-	-	-	-	-	-	5
SICHUAN KELUN-BIOTECH	-	-	-	3	-	-	-	-	-	-	-	-	-
BIOPHARMACEUTICAL CO., LTD.	-	-	-	-	-	-	-	-	-	-	-	-	-
SWATCH AG (SWATCH SA) (SWATCH LTD.)	-	-	4	-	-	-	-	-	-	-	-	-	-
TANGLE TEEZER LIMITED	-	-	-	2	-	-	-	-	-	-	-	-	-
TEC TOY S.A.	-	-	-	-	-	-	-	-	-	-	-	4	-
THE STEELSTONE GROUP LLC	2	-	-	-	2	-	3	-	-	-	-	-	-
TRC SERVICES, INC.	-	-	-	-	-	-	-	-	-	-	-	4	-
TREVOS LTD	-	-	-	-	-	-	-	-	-	3	-	-	-
TRUSTEES OF TUFTS COLLEGE	-	-	-	5	-	-	-	-	-	-	-	-	-
TVS MOTOR COMPANY LIMITED	-	-	-	-	-	-	-	-	-	-	3	-	-
U.S. COTTON, LLC	-	1	-	-	-	-	-	-	-	-	-	-	-
UNIVERSIDAD DE LOS LAGOS	-	-	-	-	-	3	-	-	-	-	-	-	-
USA GEOTHERMAL ENERGY INC	-	-	-	-	-	-	-	-	-	-	-	4	-
VERTEX PHARMACEUTICALS INCORPORATED	-	-	-	-	-	3	-	-	-	-	-	-	-
VICTORIA HOLDCO CORP.	-	-	-	-	-	-	-	-	-	-	-	-	2
WEADD LDA	-	-	-	-	-	-	-	-	-	-	-	-	5
WHITNEY SHAM ZHENG	-	-	-	-	-	3	-	-	-	-	-	-	-
YNOJOSA DE ALCALA HELISMAR YOLIANGEL	-	-	-	-	-	-	-	-	-	-	-	4	-
ZHEJIANG XINNONG CHEMICAL CO., LTD	-	-	-	-	-	-	-	-	-	3	-	-	-

SAPI: top 5 solicitantes en solicitudes de patentes (últimos 13 meses: abr 2025 - abr 202)

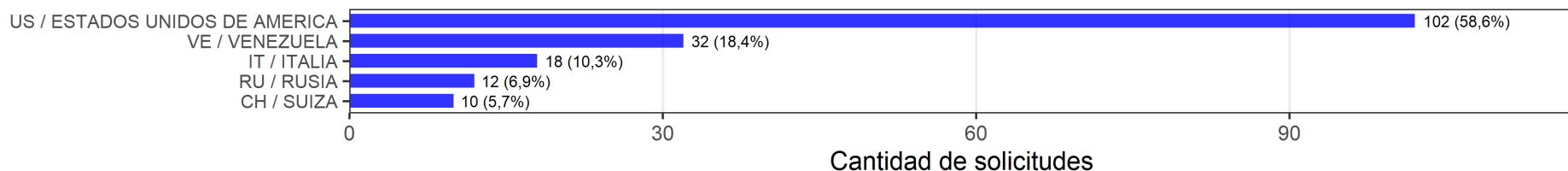


plot_sl_mensual

2.2.2.6. SAPI: top 5 países en solicitudes de patentes (últimos 13 meses: abr 2025 - abr 2026)

País	abr 25	may 25	jun 25	jul 25	ago 25	sep 25	oct 25	nov 25	dic 25	ene 26	feb 26	mar 26	abr 26
AE / EMIRATOS ARABES	-	-	-	-	-	-	-	-	-	3	-	-	-
UNIDOS	-	-	-	-	-	-	-	-	-	-	-	-	-
AR / ARGENTINA	-	-	-	-	-	-	-	-	-	-	-	3	-
BR / BRASIL	-	-	-	-	-	-	-	-	-	-	-	3	-
CA / CANADA	-	-	-	-	-	-	-	-	-	3	-	-	-
CH / SUIZA	-	4	4	-	2	3	-	3	-	-	3	-	-
CL / CHILE	-	-	-	-	-	3	-	-	-	-	-	-	-
CN / CHINA	2	-	-	4	-	-	-	-	-	3	-	-	-
DE / ALEMANIA	-	2	-	-	4	-	4	-	4	-	-	-	4
ES / ESPAÑA	-	-	-	-	-	-	-	3	4	-	3	2	-
FR / FRANCIA	-	-	-	-	-	-	-	-	4	-	-	-	-
GB / REINO UNIDO	-	-	-	3	-	-	-	3	4	-	-	3	-
IN / INDIA	-	-	4	-	4	-	-	-	-	3	3	-	-
IT / ITALIA	-	4	1	-	2	3	3	-	4	3	3	-	4
JP / JAPON	2	-	-	-	4	-	-	-	-	3	-	-	-
KN / ISLAS SAN CRISTOBAL Y NIEVES	-	-	-	-	-	-	-	-	-	2	-	-	-
KR / COREA DEL SUR	-	-	-	-	-	-	4	-	2	-	-	-	-
NL / PAISES BAJOS	-	-	-	4	-	-	-	-	-	-	-	-	-
PE / PERU	-	-	4	-	-	-	-	-	-	-	3	-	-
RU / RUSIA	2	4	4	-	4	2	-	3	-	-	-	-	3
SE / SUECIA	-	4	-	-	-	-	-	-	4	-	-	-	-
US / ESTADOS UNIDOS DE AMERICA	1	2	1	1	1	1	2	1	1	1	1	1	1
VE / VENEZUELA	-	1	3	2	4	3	1	2	2	3	2	3	2

SAPI: top 5 países en solicitudes de patentes (últimos 13 meses: abr 2025 - abr 2026)



plot_ps_mensual

3. Años 2022 – 2026

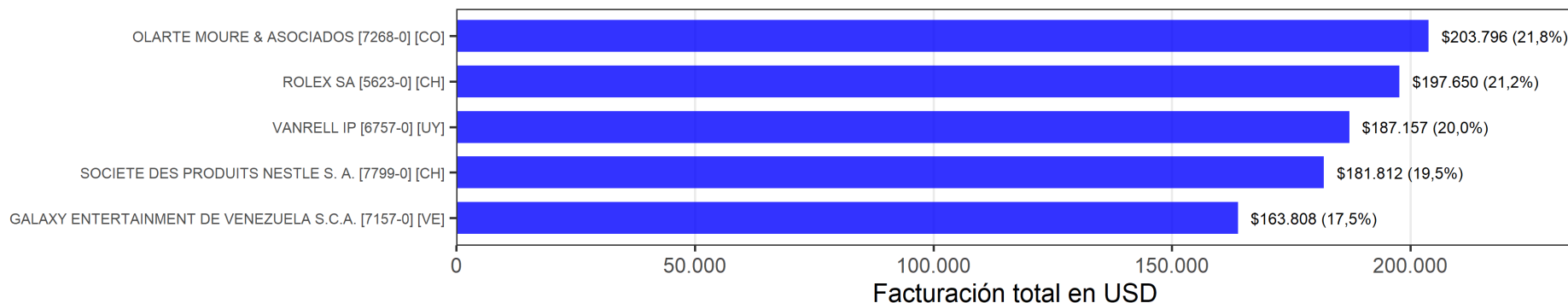
3.1. B&T

3.1.1. Clientes

3.1.1.1. B&T: top 5 clientes por facturación en USD (años: 2022 - 2026)

Cliente	2022	2023	2024	2025	2026
BRANDSTOCK SERVICES GMBH [4456-0] [DE]	-	\$45.396 (3)	-	-	-
DF-MP DÖRRIES FRANK-MOLNIA & POHLMAN PATENTANWÄLTE [6658-0] [DE]	\$13.732 (3)	-	-	-	-
FENWICK & WEST LLP - MOUNTAIN VIEW [2255-0] [US]	\$22.022 (1)	-	-	\$36.616 (5)	-
GALAXY ENTERTAINMENT DE VENEZUELA S.C.A. [7157-0] [VE]	-	\$67.985 (2)	\$64.378 (4)	-	-
MAJOR LEAGUE BASEBALL PROPERTIES, INC. [2982-0] [US]	-	-	-	-	\$88.040 (1)
MARK-I INC. [6569-0] [JP]	-	-	-	-	\$22.408 (5)
NOETAR PROPIEDAD INDUSTRIAL SA [7815-0] [UY]	-	-	\$73.008 (2)	-	-
OLARTE MOURE & ASOCIADOS [7268-0] [CO]	-	\$92.075 (1)	\$64.045 (5)	-	-
PROVIMARCAS S.A.S. [7304-0] [CO]	\$ 8.635 (4)	-	-	-	-
ROLEX SA [5623-0] [CH]	-	\$43.038 (4)	\$64.506 (3)	-	\$57.981 (2)
SOCIETE DES PRODUITS NESTLE S. A. [7799-0] [CH]	-	-	\$77.876 (1)	\$69.872 (1)	-
TMARK CONSEILS [2672-0] [FR]	-	-	-	-	\$28.297 (3)
UNIVERSAL MUSIC GROUP [4840-0] [US]	-	-	-	\$41.672 (3)	-
VANRELL IP [6757-0] [UY]	\$ 8.398 (5)	\$34.598 (5)	-	\$62.594 (2)	-
WOOD HERRON & EVANS [1396-0] [US]	\$15.901 (2)	-	-	-	-
ZODIAC INTERNATIONAL CORPORATION [8218-0] [PA]	-	-	-	\$37.199 (4)	\$24.138 (4)

B&T: top 5 clientes por facturación en USD (años: 2022 - 2026)



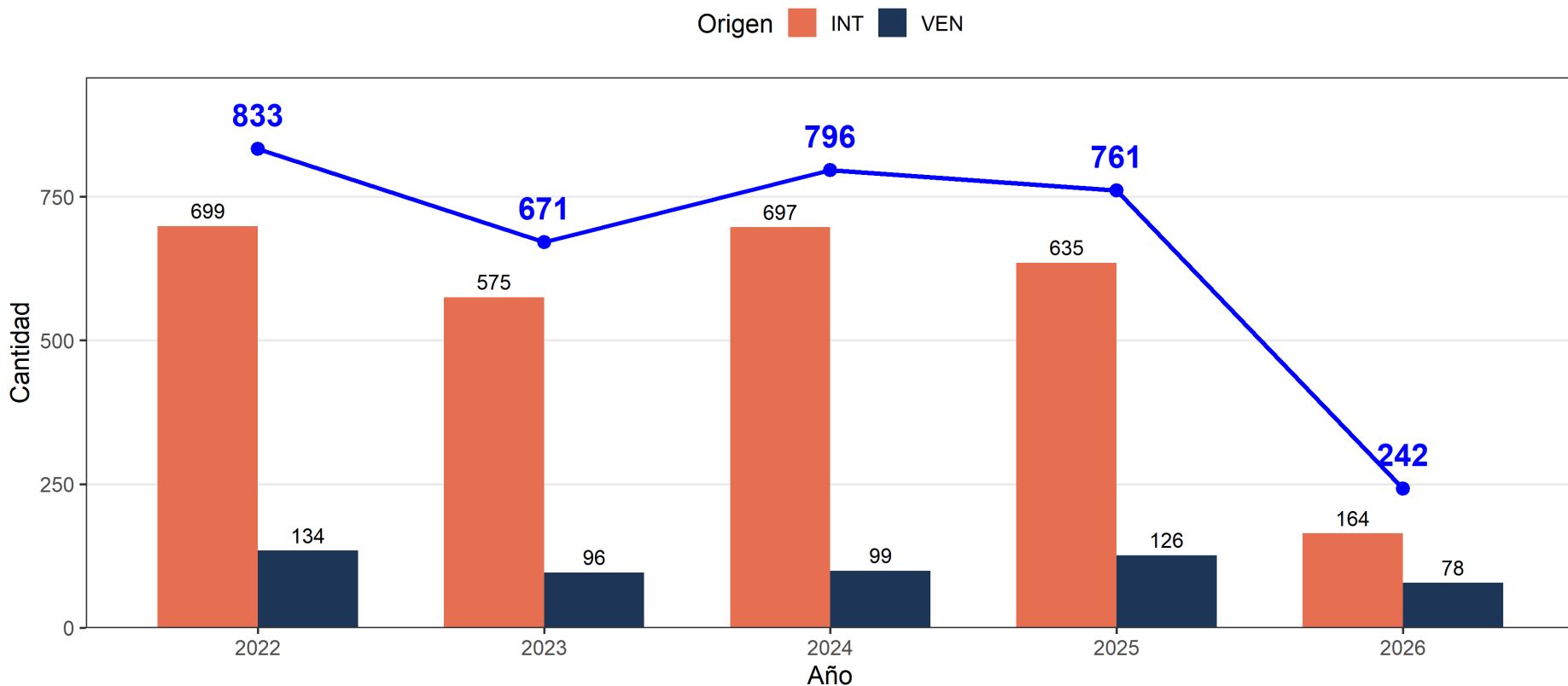
plot_fc_anual

3.1.2. Marcas

3.1.2.1. B&T: solicitudes de marcas por origen (años: 2022 - 2026)

Origen	2022	2023	2024	2025	2026	Total
INT	699	575	697	635	164	2.770
VEN	134	96	99	126	78	533
Total	833	671	796	761	242	3.303
Var. %		-19,4%	18,6%	-4,4%	-68,2%	

B&T: solicitudes de marcas por origen (años: 2022 - 2026)

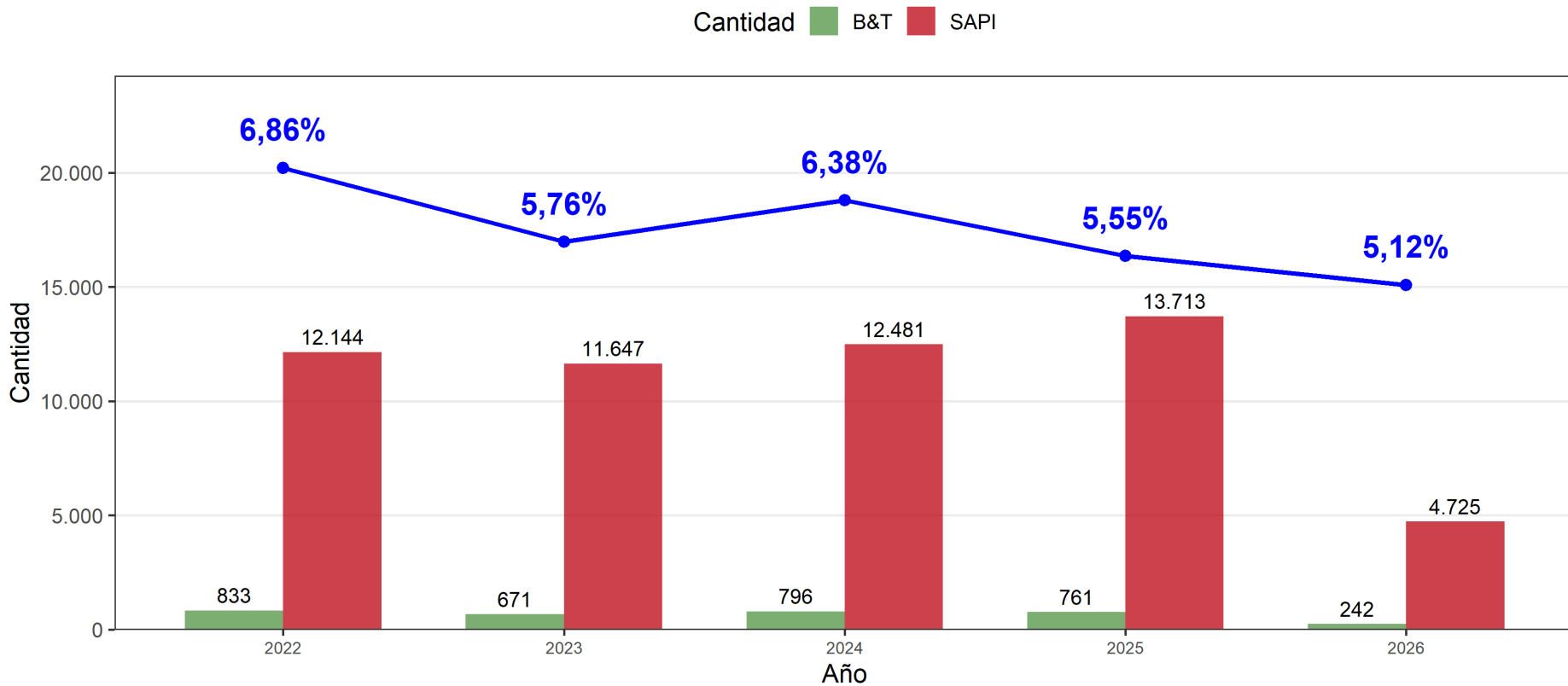


plot_wp_anual

3.1.2.2. B&T: market share en solicitudes de marcas (años: 2022 - 2026)

Concepto	2022	2023	2024	2025	2026	Total
B&T	833	671	796	761	242	3.303
SAPI	12.144	11.647	12.481	13.713	4.725	54.710
market share	6,86 %	5,76 %	6,38 %	5,55 %	5,12 %	6,04 %

B&T: market share en solicitudes de marcas (años: 2022 - 2026)

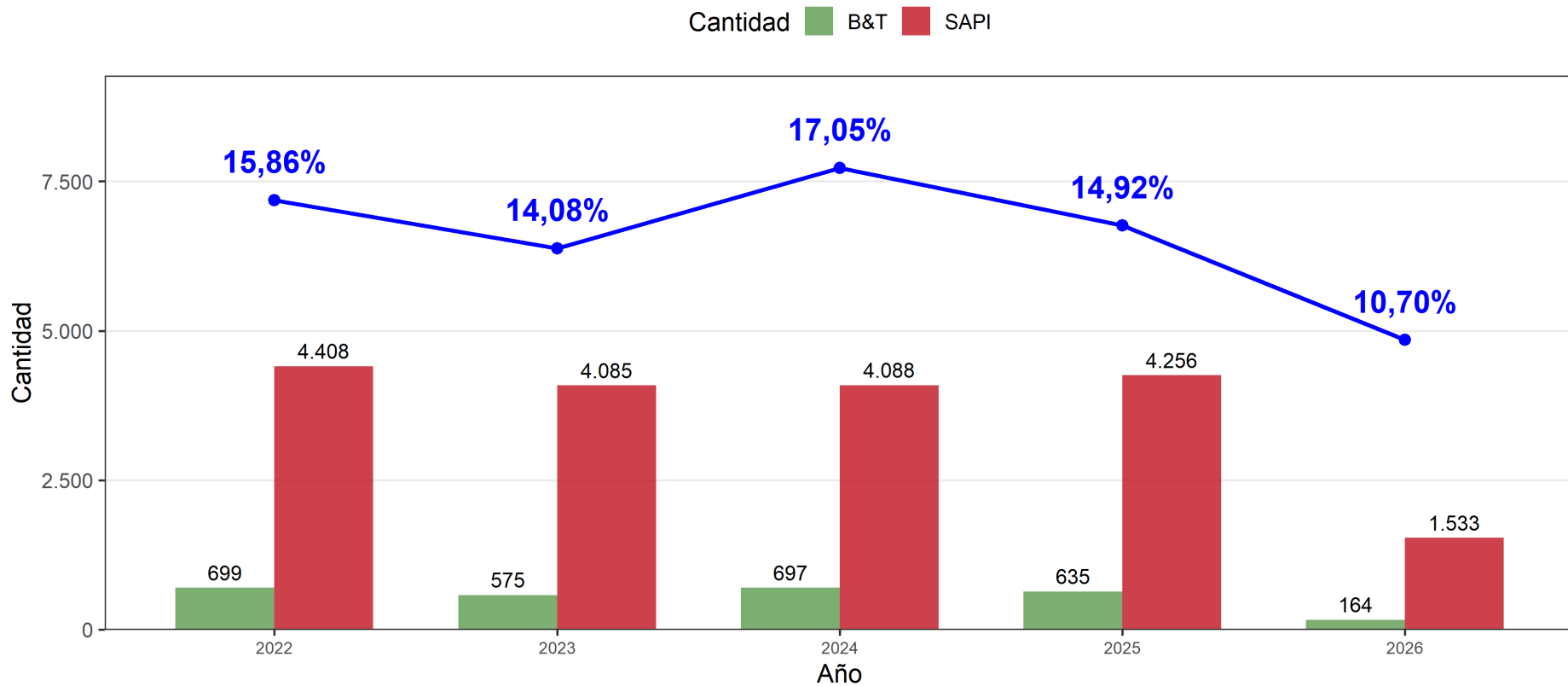


plot_ms_anual

3.1.2.3. B&T: market share en solicitudes de marcas (INT) (años: 2022 - 2026)

Concepto	2022	2023	2024	2025	2026	Total
B&T	699	575	697	635	164	2.770
SAPI	4.408	4.085	4.088	4.256	1.533	18.370
market share	15,86 %	14,08 %	17,05 %	14,92 %	10,70 %	15,08 %

B&T: market share en solicitudes de marcas (INT) (años: 2022 - 2026)

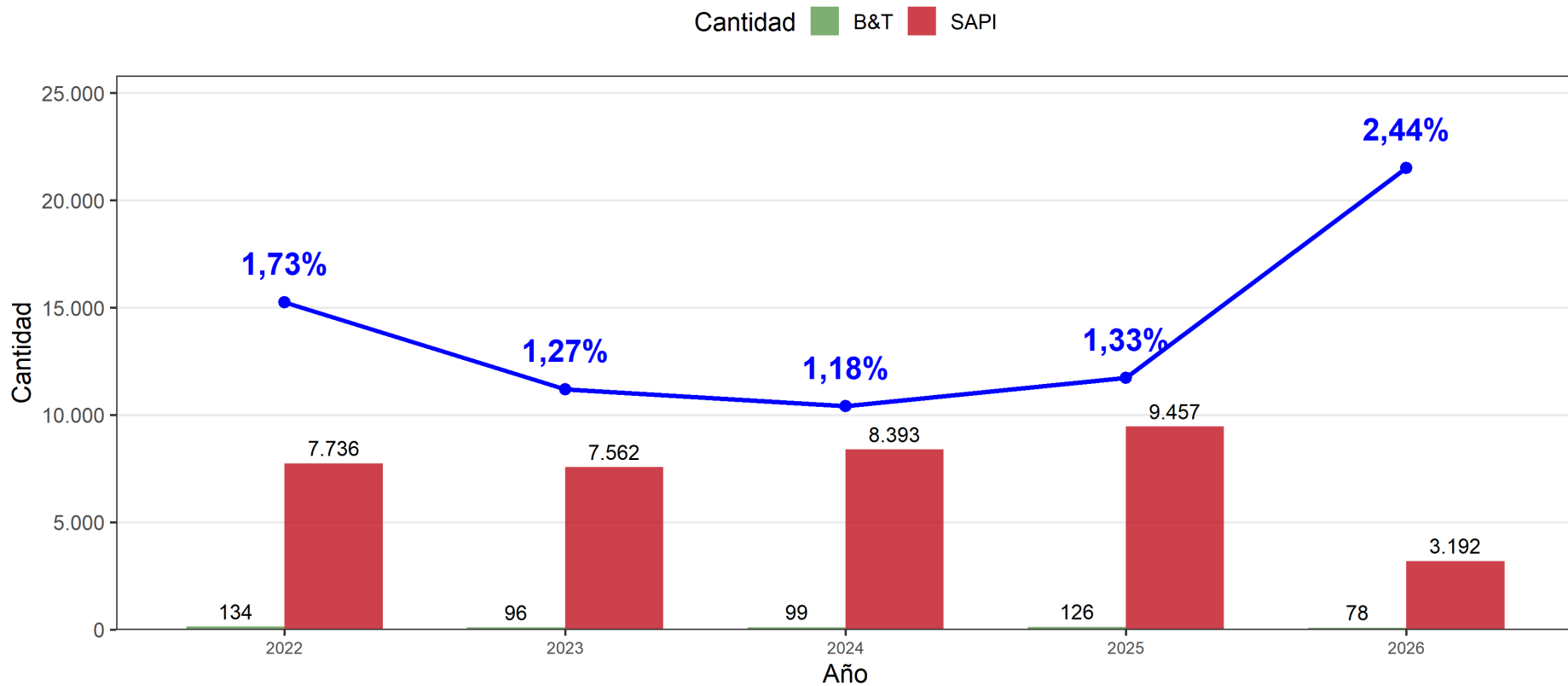


plot_ms_anual

3.1.2.4. B&T: market share en solicitudes de marcas (VEN) (años: 2022 - 2026)

Concepto	2022	2023	2024	2025	2026	Total
B&T	134	96	99	126	78	533
SAPI	7.736	7.562	8.393	9.457	3.192	36.340
market share	1,73 %	1,27 %	1,18 %	1,33 %	2,44 %	1,47 %

B&T: market share en solicitudes de marcas (VEN) (años: 2022 - 2026)

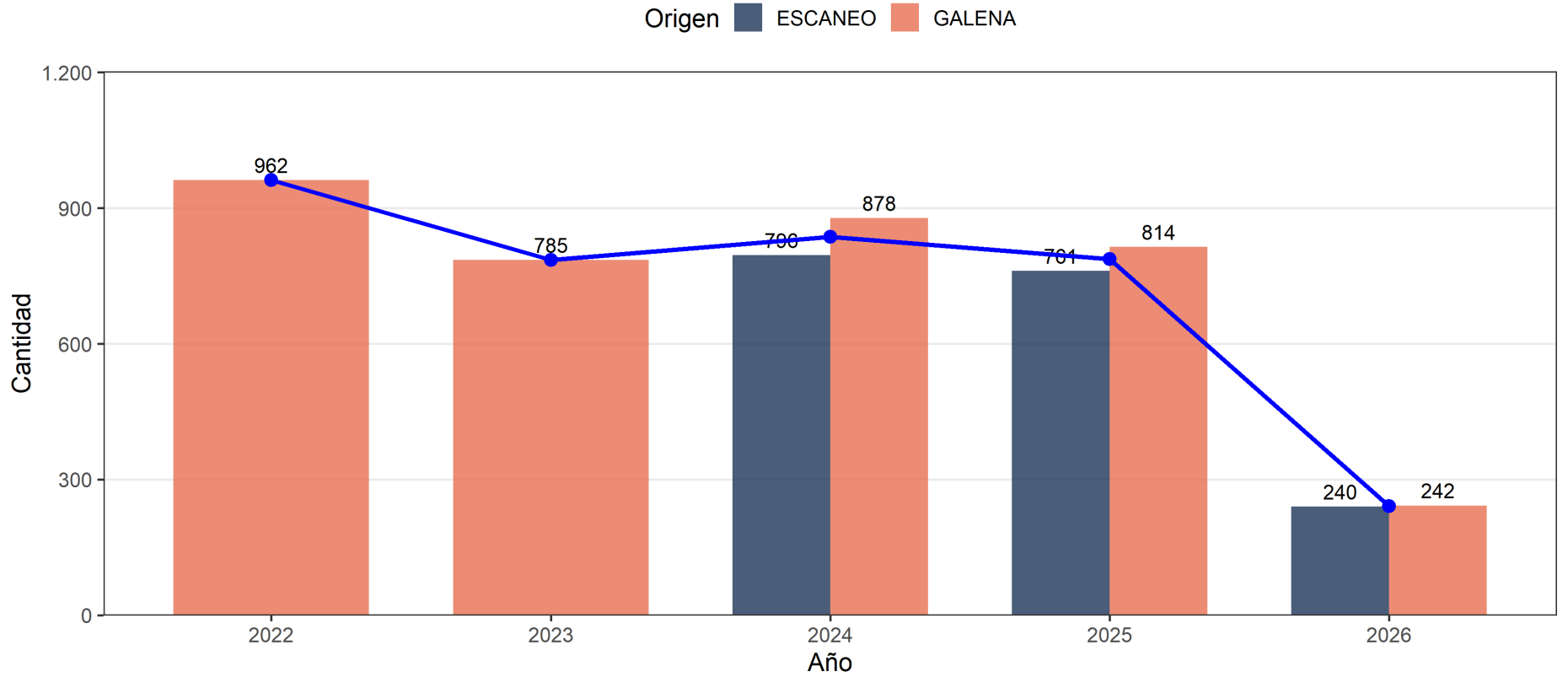


plot_ms_anual

3.1.2.5. B&T: solicitudes de marcas por fuente (años: 2022 - 2026)

Origen	2022	2023	2024	2025	2026
ESCANEEO	0	0	796	761	240
GALENA	962	785	878	814	242

B&T: solicitudes de marcas por fuente (años: 2022 - 2026)

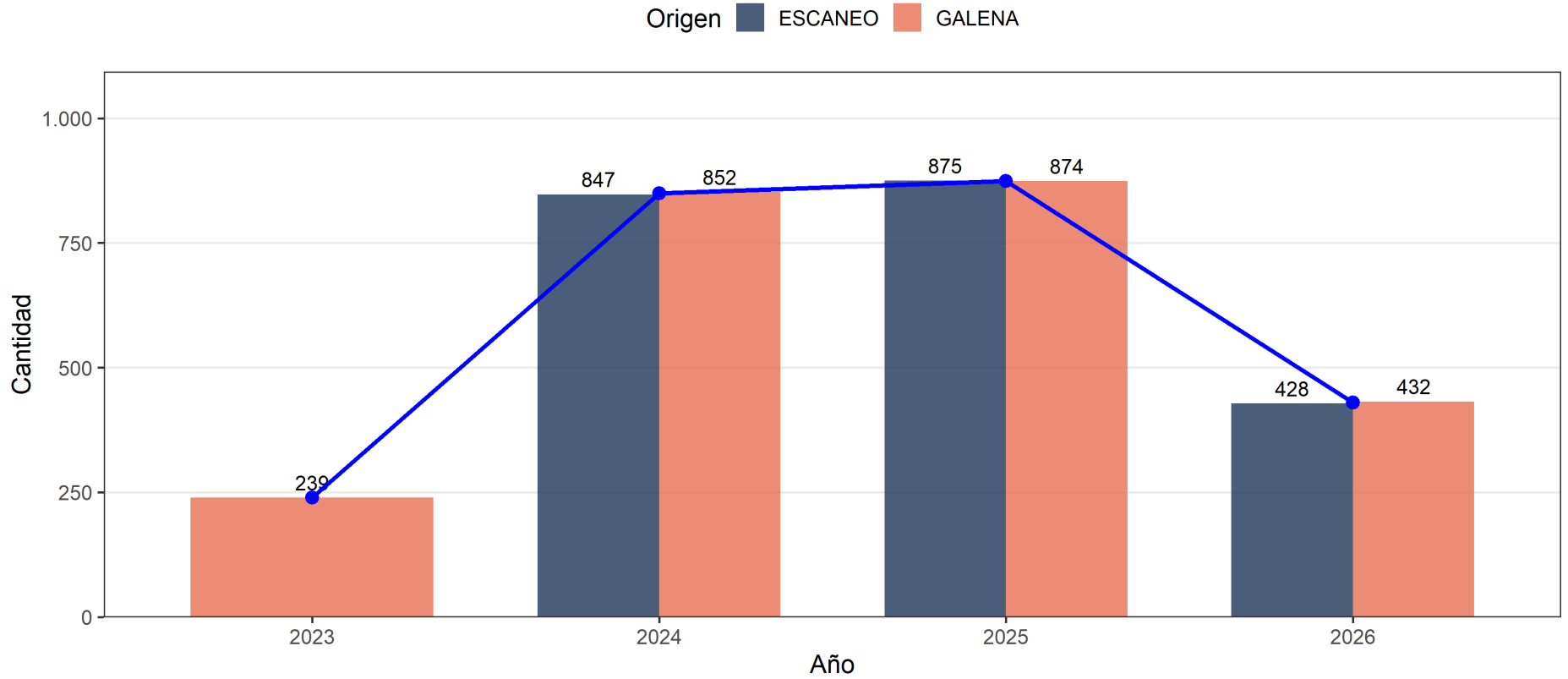


plot_es_anual

3.1.2.6. B&T: renovaciones de marcas por fuente (años: 2022 - 2026)

Origen	2023	2024	2025	2026
ESCANEEO	0	847	875	428
GALENA	239	852	874	432

B&T: renovaciones de marcas por fuente (años: 2022 - 2026)

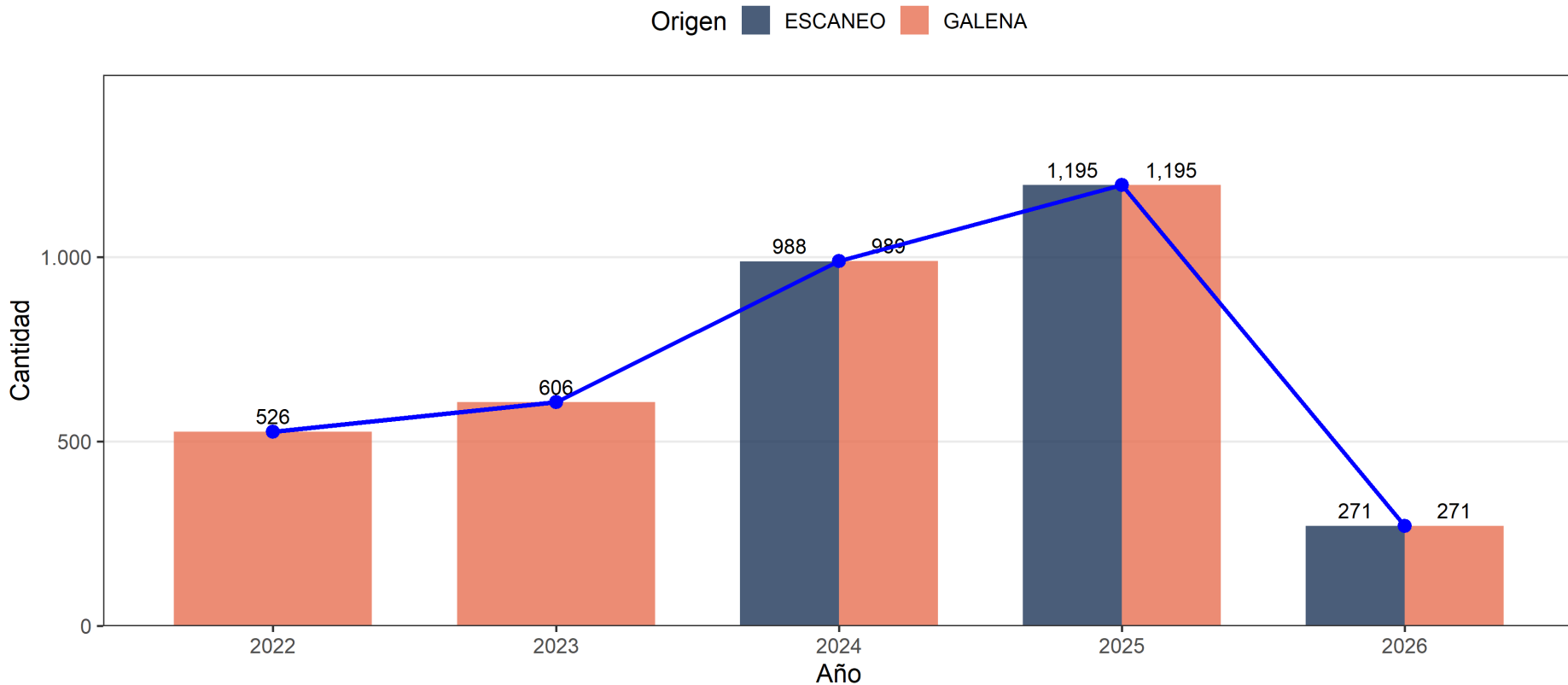


plot_es_anual

3.1.2.7. B&T: traspasos de marcas por fuente (años: 2022 - 2026)

Origen	2022	2023	2024	2025	2026
ESCANEIO	0	0	988	1.195	271
GALENA	526	606	989	1.195	271

B&T: traspasos de marcas por fuente (años: 2022 - 2026)



plot_es_anual

i Nota

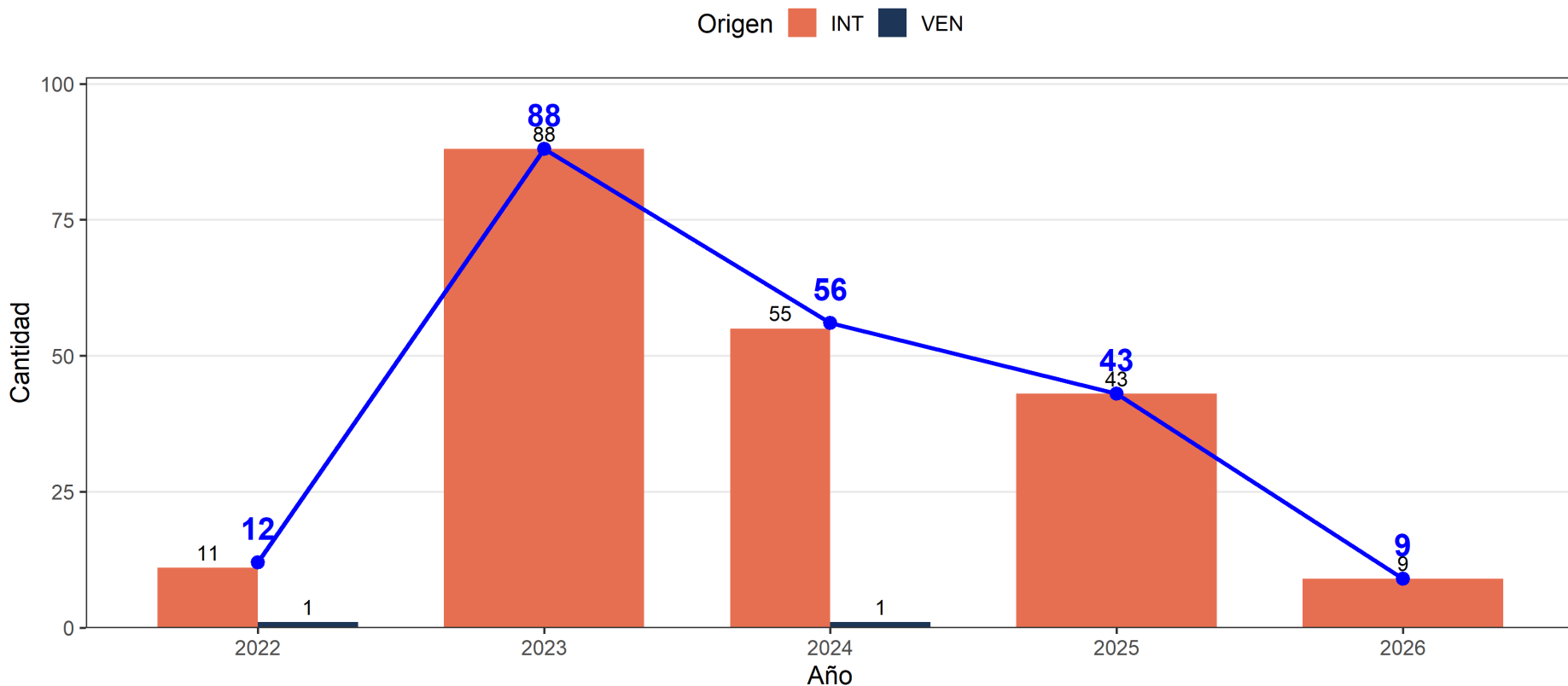
Los traspasos incluyen: cambios de domicilio, cambios de nombre, cambios de petionario, cesiones, fusiones y licencias de uso.

3.1.3. Patentes

3.1.3.1. B&T: solicitudes de patentes por origen (años: 2022 - 2026)

Origen	2022	2023	2024	2025	2026	Total
INT	11	88	55	43	9	206
VEN	1	0	1	0	0	2
Total	12	88	56	43	9	208
Var. %		633,3 %	-36,4 %	-23,2 %	-79,1 %	

B&T: solicitudes de patentes por origen (años: 2022 - 2026)

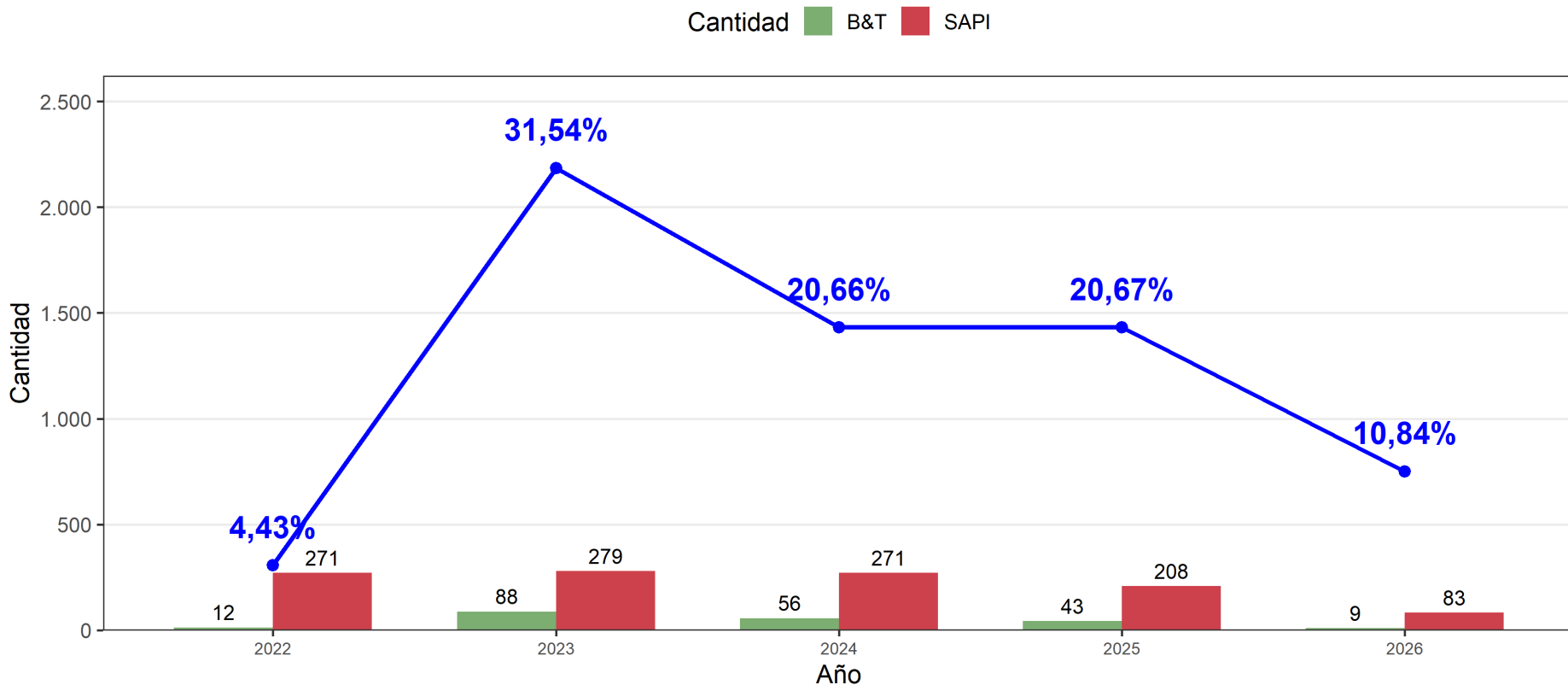


plot_wp_anual

3.1.3.2. B&T: market share en solicitudes de patentes (años: 2022 - 2026)

Concepto	2022	2023	2024	2025	2026	Total
B&T	12	88	56	43	9	208
SAPI	271	279	271	208	83	1.112
market share	4,43 %	31,54 %	20,66 %	20,67 %	10,84 %	18,71 %

B&T: market share en solicitudes de patentes (años: 2022 - 2026)

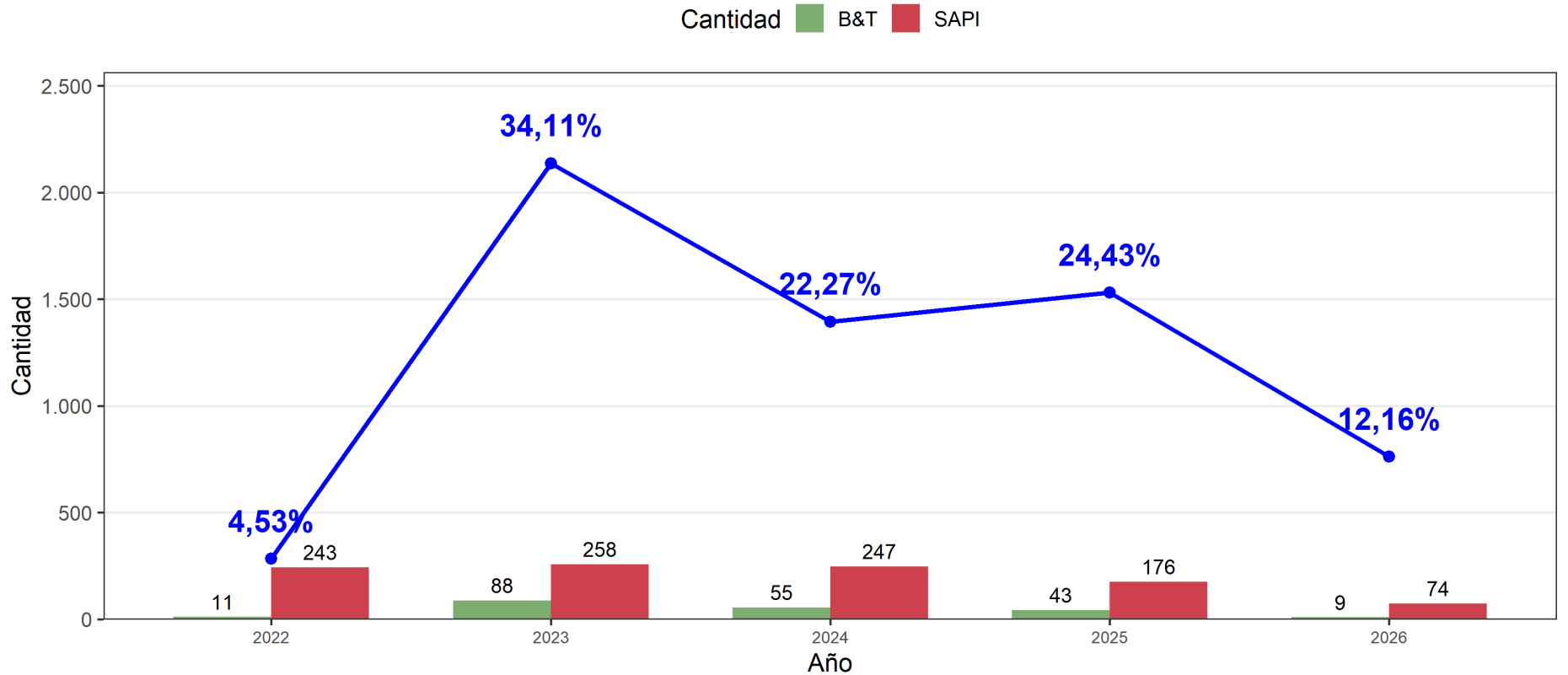


plot_ms_anual

3.1.3.3. B&T: market share en solicitudes de patentes (INT) (años: 2022 - 2026)

Concepto	2022	2023	2024	2025	2026	Total
B&T	11	88	55	43	9	206
SAPI	243	258	247	176	74	998
market share	4,53 %	34,11 %	22,27 %	24,43 %	12,16 %	20,64 %

B&T: market share en solicitudes de patentes (INT) (años: 2022 - 2026)

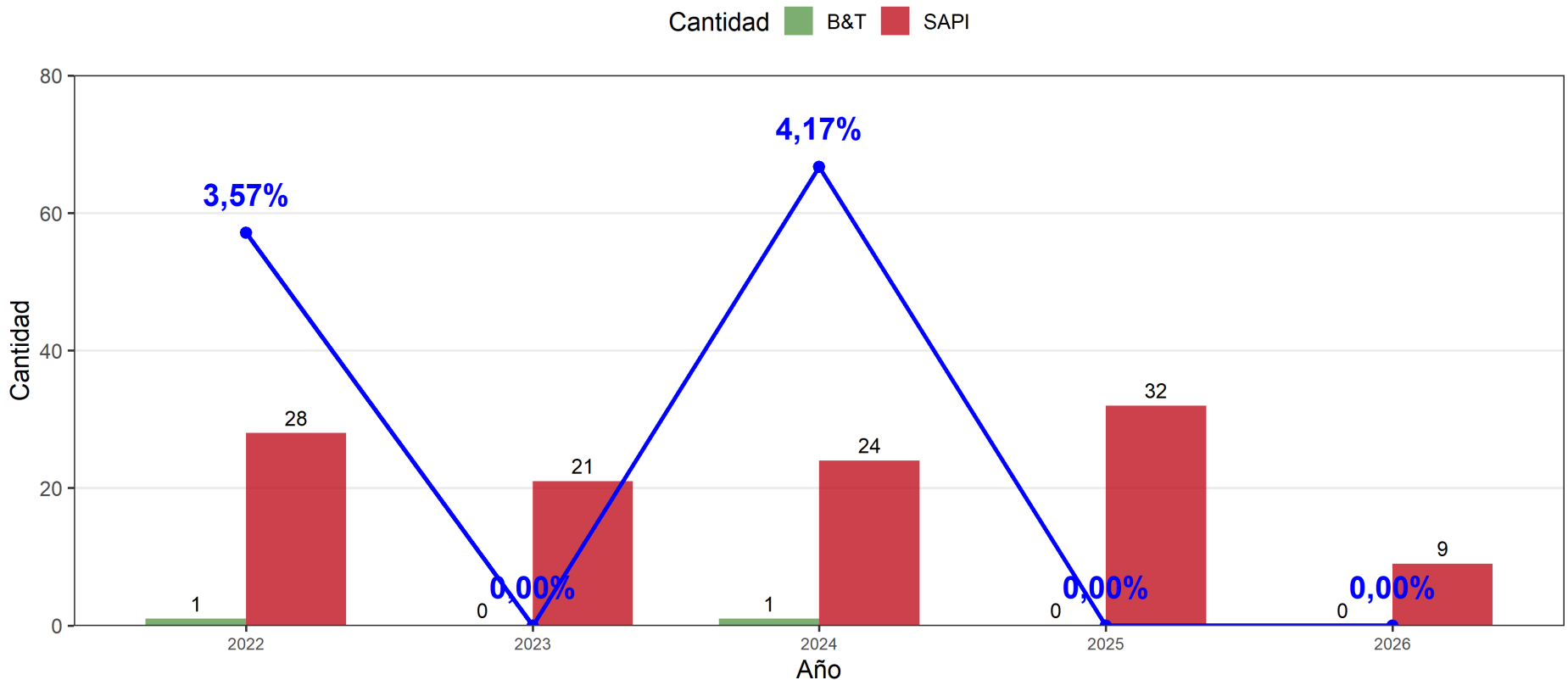


plot_ms_anual

3.1.3.4. B&T: market share en solicitudes de patentes (VEN) (años: 2022 - 2026)

Concepto	2022	2023	2024	2025	2026	Total
B&T	1	0	1	0	0	2
SAPI	28	21	24	32	9	114
market share	3,57%	0,00%	4,17%	0,00%	0,00%	1,75%

B&T: market share en solicitudes de patentes (VEN) (años: 2022 - 2026)

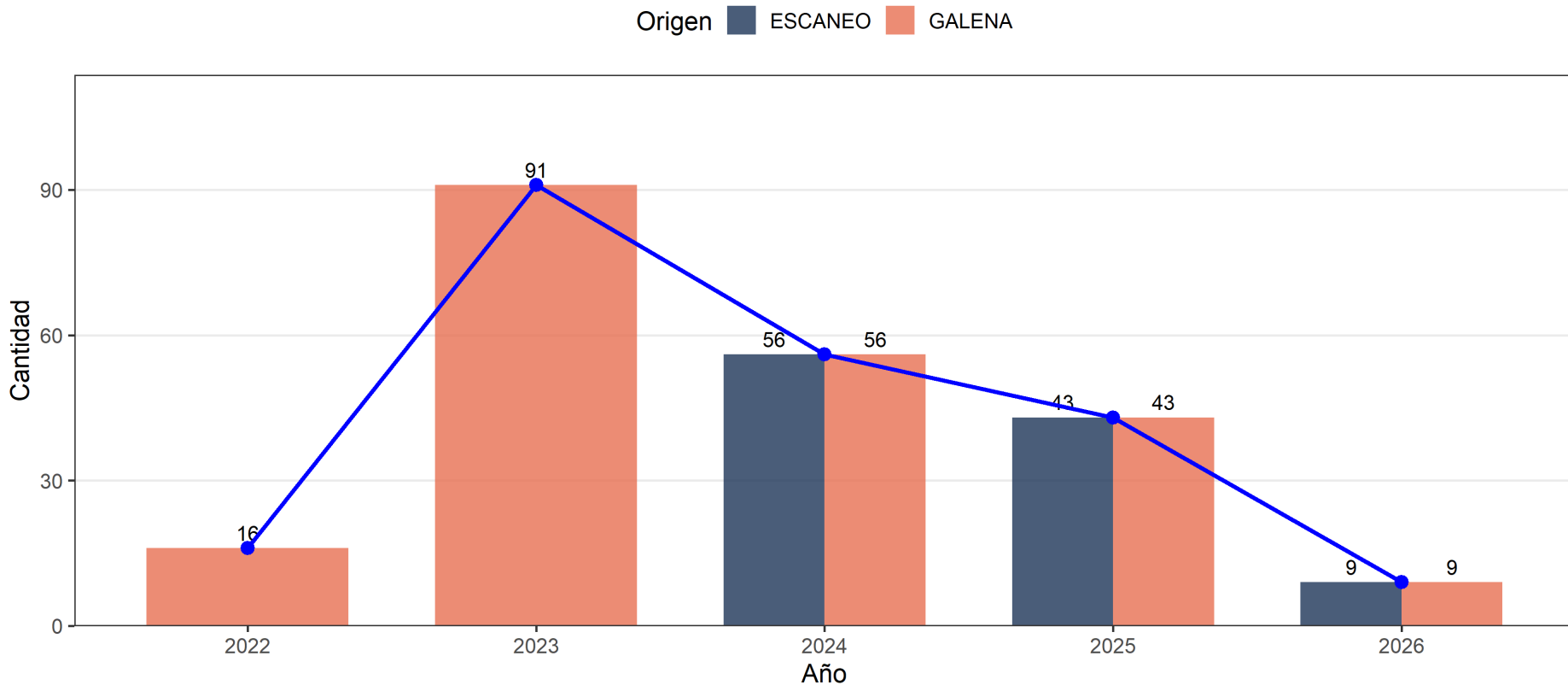


plot_ms_anual

3.1.3.5. B&T: solicitudes de patentes por fuente (años: 2022 - 2026)

Origen	2022	2023	2024	2025	2026
ESCANEEO	0	0	56	43	9
GALENA	16	91	56	43	9

B&T: solicitudes de patentes por fuente (años: 2022 - 2026)

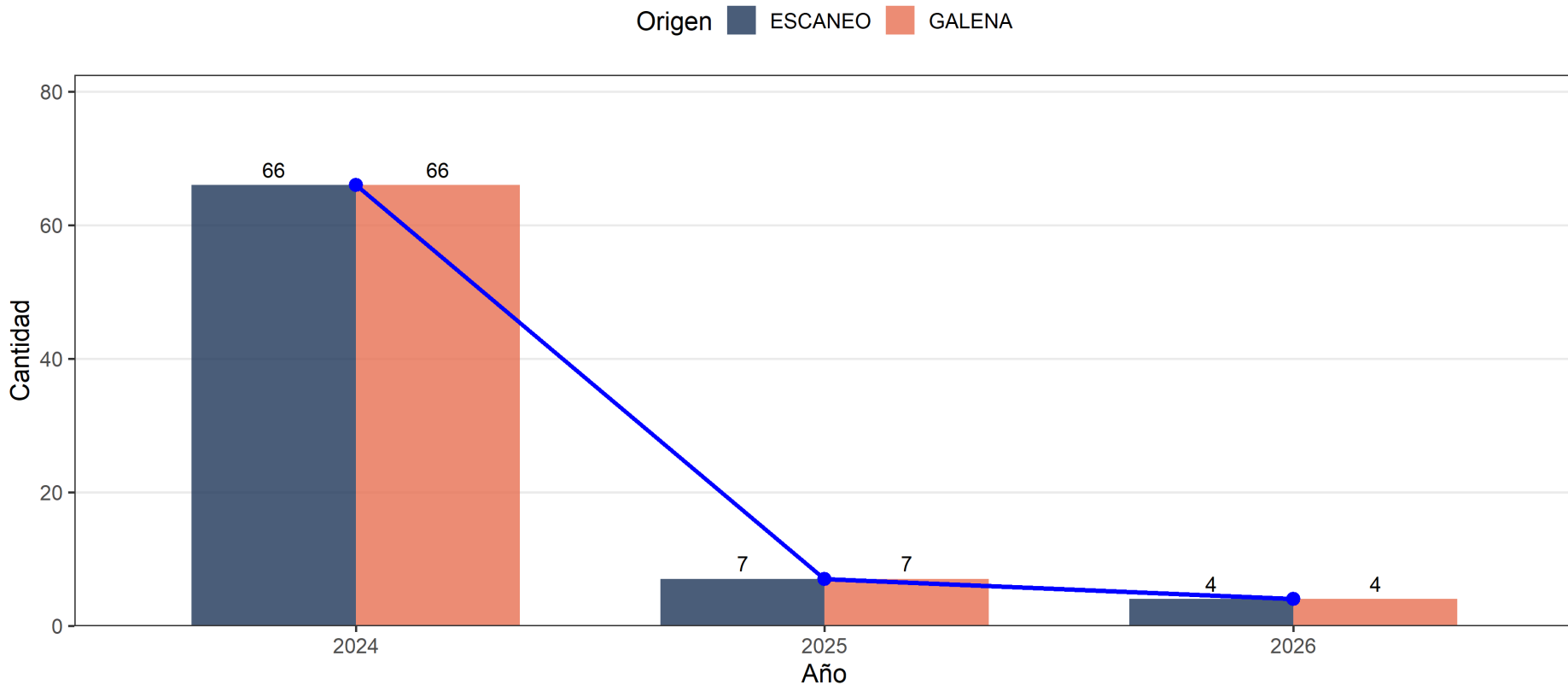


plot_es_anual

3.1.3.6. B&T: traspasos de patentes por fuente (años: 2022 - 2026)

Origen	2024	2025	2026
ESCANEEO	66	7	4
GALENA	66	7	4

B&T: traspasos de patentes por fuente (años: 2022 - 2026)



plot_es_anual

i Nota

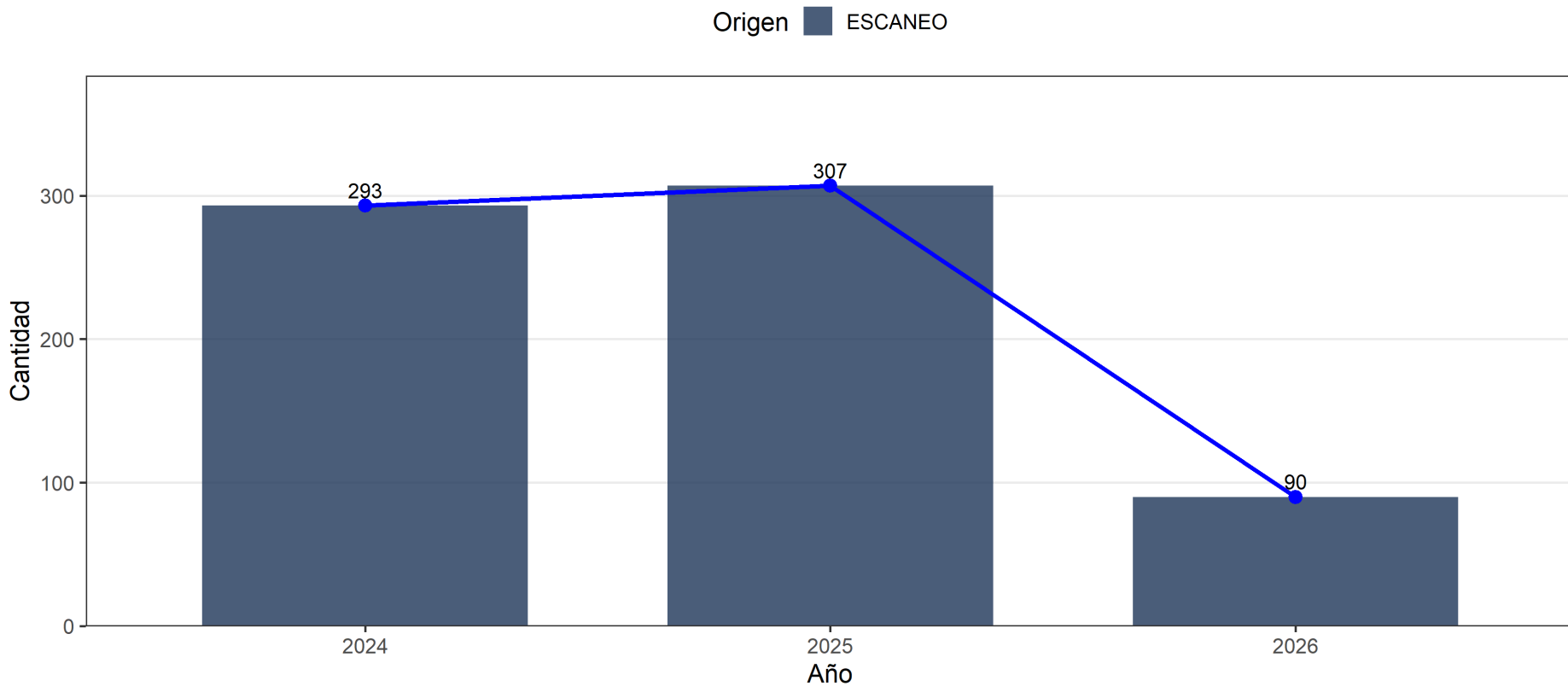
Los traspasos incluyen: cambios de domicilio, cambios de nombre, cambios de petionario, cesiones, fusiones y licencias de uso.

3.1.4. Poderes

3.1.4.1. B&T: consignaciones de poderes por fuente (años: 2022 - 2026)

Origen	2024	2025	2026
ESCANEEO	293	307	90

B&T: consignaciones de poderes por fuente (años: 2022 - 2026)



plot_es_anual

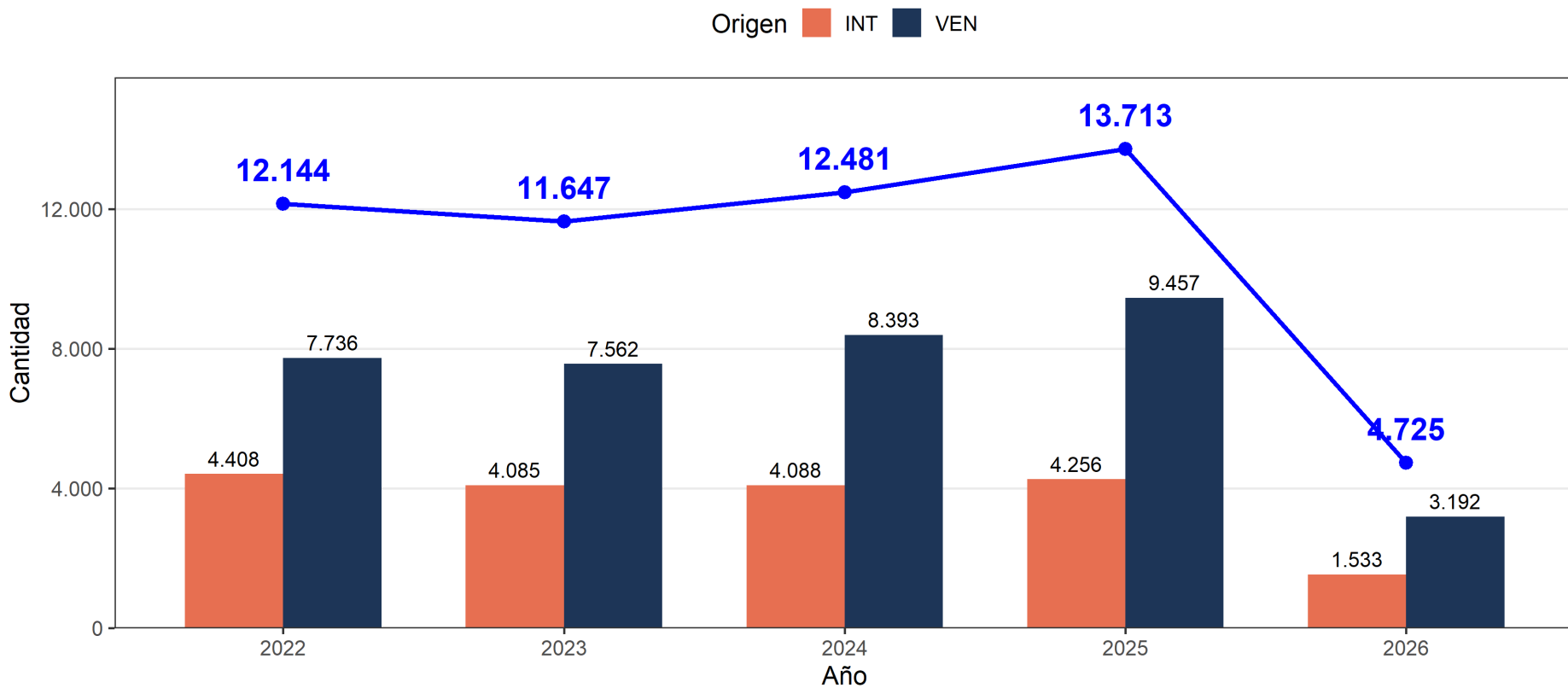
3.2. SAPI

3.2.1. Marcas

3.2.1.1. SAPI: solicitudes de marcas por origen (años: 2022 - 2026)

Origen	2022	2023	2024	2025	2026	Total
INT	4.408	4.085	4.088	4.256	1.533	18.370
VEN	7.736	7.562	8.393	9.457	3.192	36.340
Total	12.144	11.647	12.481	13.713	4.725	54.710
Var. %		-4,1 %	7,2 %	9,9 %	-65,5 %	

SAPI: solicitudes de marcas por origen (años: 2022 - 2026)

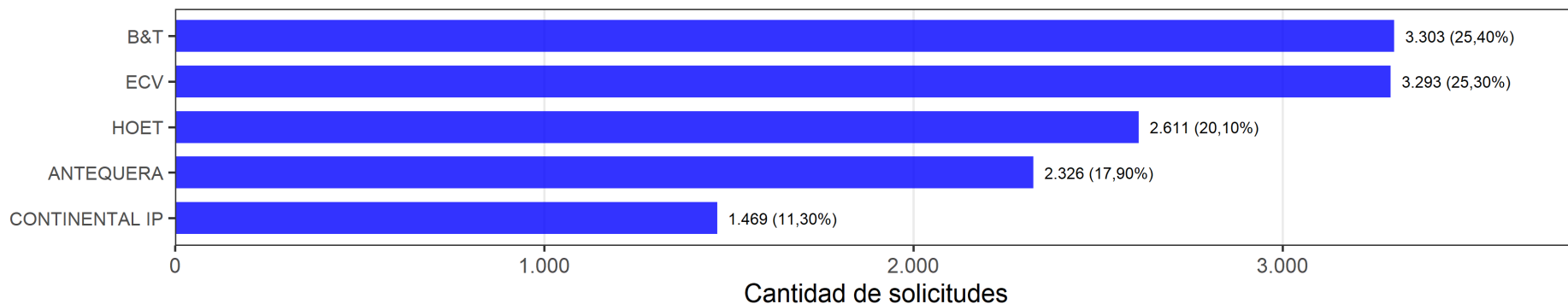


plot_wp_anual

3.2.1.2. SAPI: top 5 firmas en solicitudes de marcas (años: 2022 - 2026)

Firma	2022	2023	2024	2025	2026
ANTEQUERA	565 (3)	540 (4)	465 (4)	512 (4)	244 (1)
B&T	833 (1)	671 (2)	796 (1)	761 (1)	242 (2)
BENTATA	357 (5)	350 (5)	-	-	-
CONTINENTAL IP	-	-	370 (5)	393 (5)	190 (5)
ECV	691 (2)	888 (1)	782 (2)	712 (2)	220 (3)
HOET	554 (4)	588 (3)	685 (3)	580 (3)	204 (4)

SAPI: top 5 firmas en solicitudes de marcas (años: 2022 - 2026)

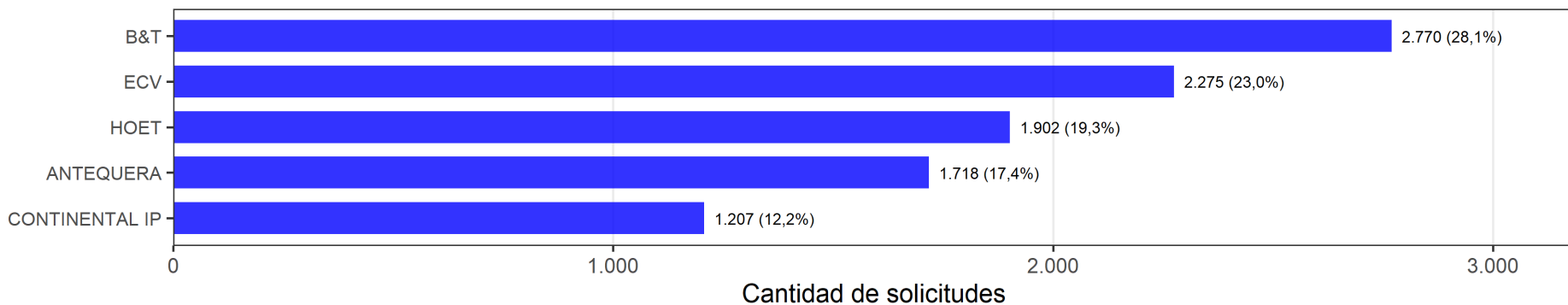


plot_fr_anual

3.2.1.3. SAPI: top 5 firmas en solicitudes de marcas (INT) (años: 2022 - 2026)

Firma	2022	2023	2024	2025	2026
ANTEQUERA	377 (4)	398 (3)	348 (4)	417 (3)	178 (2)
B&T	699 (1)	575 (1)	697 (1)	635 (1)	164 (4)
BENTATA	349 (5)	316 (5)	-	291 (5)	-
CONTINENTAL IP	-	-	308 (5)	-	126 (5)
ECV	441 (3)	573 (2)	583 (2)	490 (2)	188 (1)
HOET	442 (2)	388 (4)	495 (3)	400 (4)	177 (3)

SAPI: top 5 firmas en solicitudes de marcas (INT) (años: 2022 - 2026)

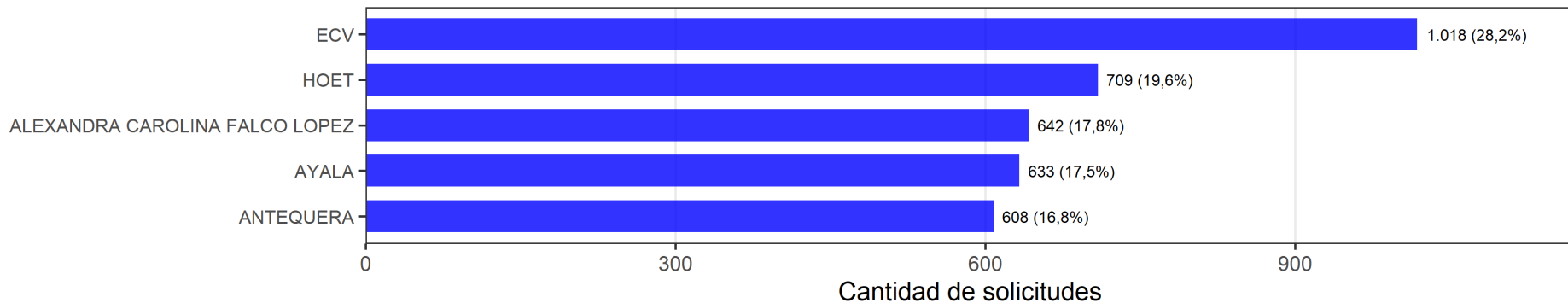


plot_fr_anual

3.2.1.4. SAPI: top 5 firmas en solicitudes de marcas (VEN) (años: 2022 - 2026)

Firma	2022	2023	2024	2025	2026
ALEXANDRA CAROLINA FALCO LOPEZ	-	182 (3)	-	204 (3)	-
ANTEQUERA	188 (3)	142 (4)	-	-	66 (4)
AYALA	130 (5)	-	141 (5)	195 (4)	83 (2)
B&T	134 (4)	-	-	-	78 (3)
CARRASCOSA	-	-	156 (4)	-	-
CONTINENTAL IP	-	-	-	-	64 (5)
ECV	250 (1)	315 (1)	199 (1)	222 (2)	-
HOET	-	200 (2)	190 (2)	180 (5)	-
MAGDALY JOSEFINA SANCHEZ ARANGUREN	231 (2)	-	-	-	-
MARIAN PIERINA SCIVOLETTO OCHOA	-	-	179 (3)	223 (1)	95 (1)
MONTOYA	-	125 (5)	-	-	-

SAPI: top 5 firmas en solicitudes de marcas (VEN) (años: 2022 - 2026)

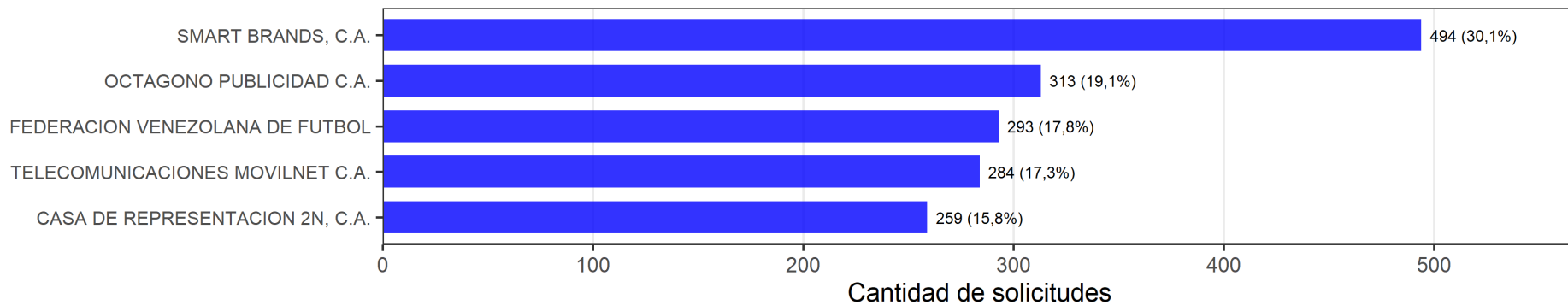


plot_fr_anual

3.2.1.5. SAPI: Top 5 solicitantes en solicitudes de marcas (años: 2022 - 2026)

Solicitante	2022	2023	2024	2025	2026
AGROPA, C.A.	4	-	-	-	-
BEIROUTI KHOURI ELIAS	-	1	-	-	-
CASA DE REPRESENTACION 2N, C.A.	-	5	2	-	-
CORPORACION INLACA C.A	-	-	-	5	-
CULTIVAR, C.A.	-	-	-	-	5
DECIEM BEAUTY GROUP INC.	-	-	-	-	4
DKT DE MEXICO, S.A. DE C.V.	-	-	5	-	-
EURO GAMES TECHNOLOGY LTD	-	-	-	2	-
FEDERACION VENEZOLANA DE FUTBOL	-	-	-	3	1
FUNDACION INSTITUTO MARCA PAIS	-	-	-	-	2
GRUPO INMOBILIARIO ND, C.A.	3	-	-	-	-
KHALED HUSSEIN ABDALLA	-	4	-	-	-
LOUIS VUITTON MALLETIER	2	-	-	-	-
OCTAGONO PUBLICIDAD C.A.	-	2	-	4	-
RECETUR PLUS, C.A.	-	-	3	-	-
SMART BRANDS, C.A.	-	-	1	1	3
TELECOMUNICACIONES MOVILNET C.A.	1	3	4	-	-
TOYOTA DE VENEZUELA, C.A.	5	-	-	-	-

SAPI: Top 5 solicitantes en solicitudes de marcas (años: 2022 - 2026)

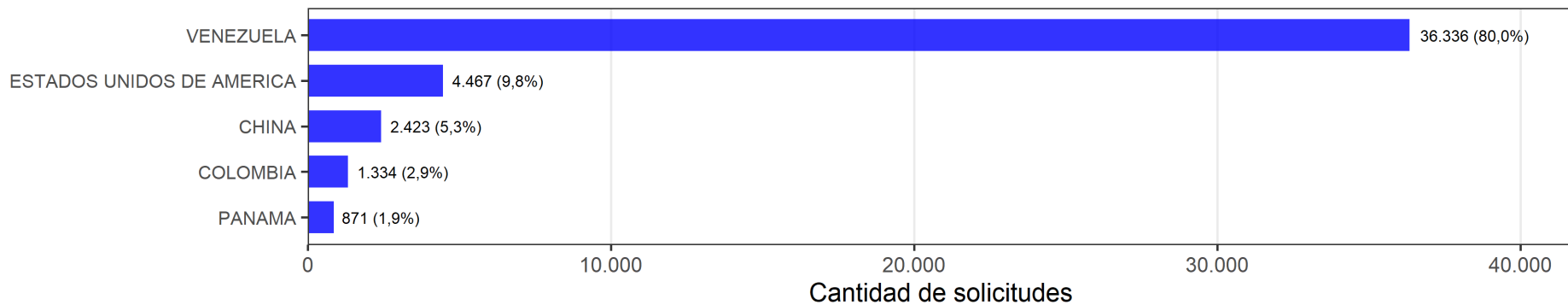


plot_sl_anual

3.2.1.6. SAPI: Top 5 países en solicitudes de marcas (años: 2022 - 2026)

País	2022	2023	2024	2025	2026
CHINA	4	3	3	3	3
COLOMBIA	3	4	5	5	4
ESPAÑA	-	5	-	-	-
ESTADOS UNIDOS DE AMERICA	2	2	2	2	2
FRANCIA	5	-	-	-	-
PANAMA	-	-	4	4	5
VENEZUELA	1	1	1	1	1

SAPI: Top 5 países en solicitudes de marcas (años: 2022 - 2026)



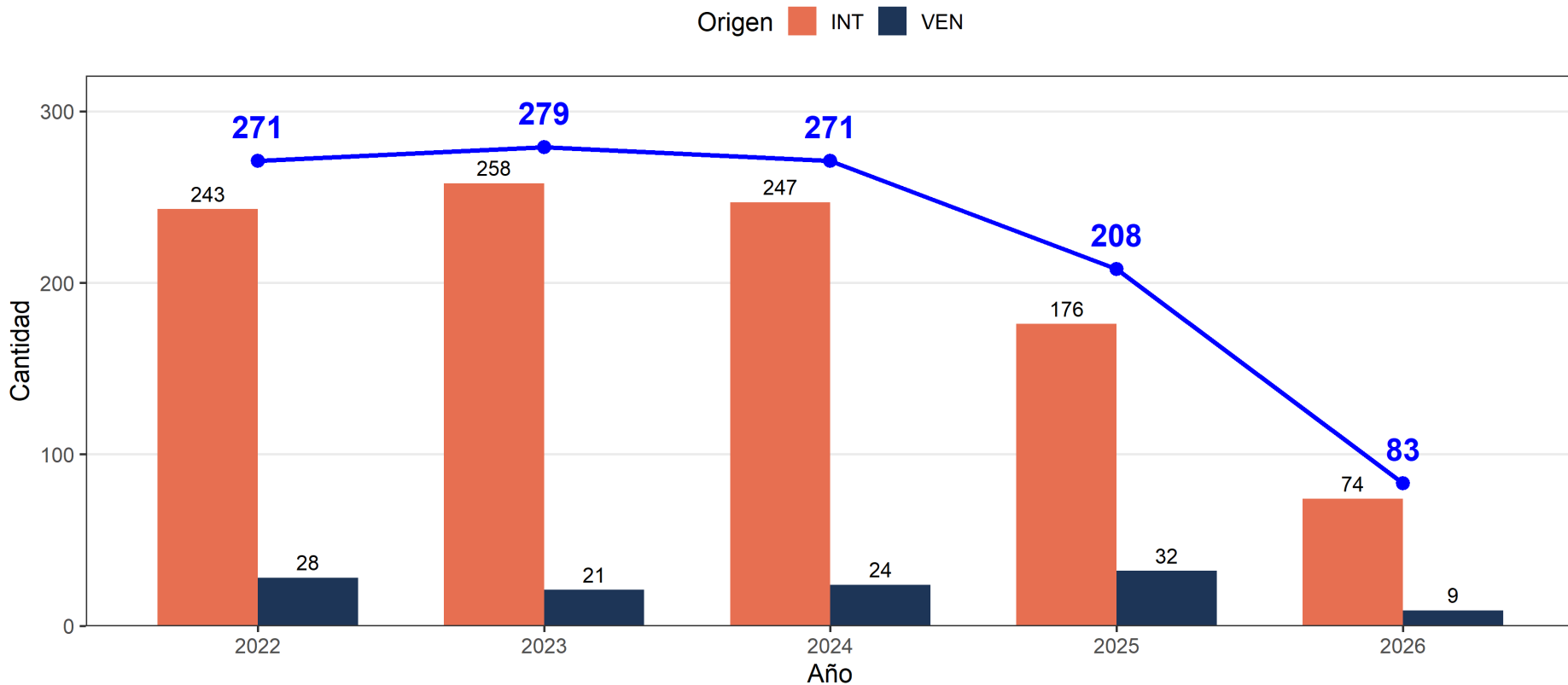
plot_ps_anual

3.2.2. Patentes

3.2.2.1. SAPI: solicitudes de patentes por origen (años: 2022 - 2026)

Origen	2022	2023	2024	2025	2026	Total
INT	243	258	247	176	74	998
VEN	28	21	24	32	9	114
Total	271	279	271	208	83	1.112
Var. %		3%	-2,9%	-23,2%	-60,1%	

SAPI: solicitudes de patentes por origen (años: 2022 - 2026)

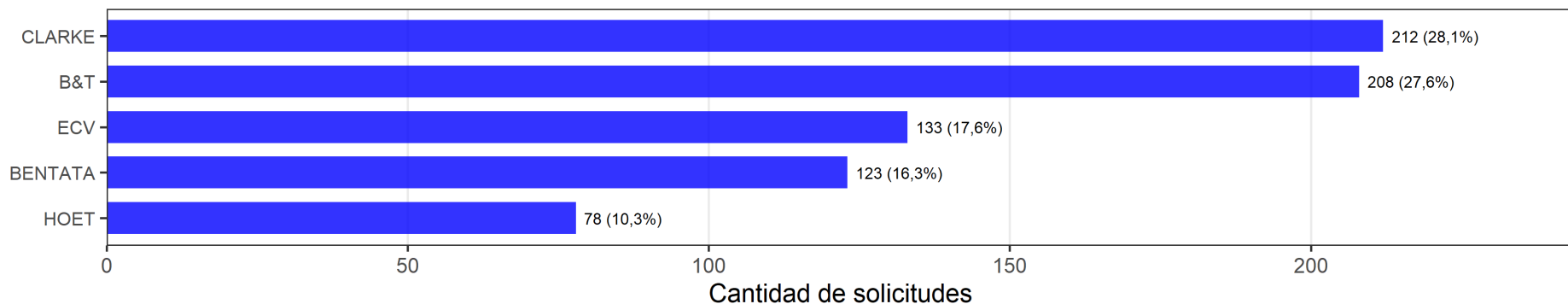


plot_wp_anual

3.2.2.2. SAPI: top 5 firmas en solicitudes de patentes (años: 2022 - 2026)

Firma	2022	2023	2024	2025	2026
B&T	-	88 (1)	56 (1)	43 (1)	9 (2)
BENTATA	48 (2)	18 (4)	29 (4)	23 (4)	5 (4)
CLARKE	52 (1)	44 (2)	48 (2)	40 (2)	28 (1)
ECV	19 (5)	42 (3)	35 (3)	28 (3)	9 (2)
HOET	28 (4)	14 (5)	15 (5)	16 (5)	5 (4)
IP 360	42 (3)	-	-	-	-

SAPI: top 5 firmas en solicitudes de patentes (años: 2022 - 2026)

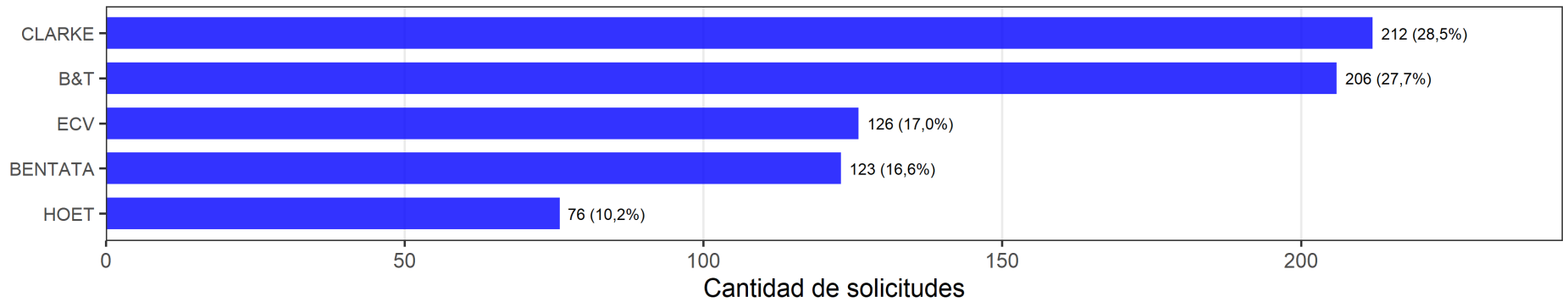


plot_fr_anual

3.2.2.3. SAPI: top 5 firmas en solicitudes de patentes (INT) (años: 2022 - 2026)

Firma	2022	2023	2024	2025	2026
B&T	-	88 (1)	55 (1)	43 (1)	9 (2)
BENTATA	48 (2)	18 (4)	29 (4)	23 (3)	5 (4)
CLARKE	52 (1)	44 (2)	48 (2)	40 (2)	28 (1)
ECV	19 (5)	42 (3)	35 (3)	21 (4)	9 (2)
HOET	28 (4)	14 (5)	15 (5)	16 (5)	3 (5)
IP 360	42 (3)	-	-	-	-

SAPI: top 5 firmas en solicitudes de patentes (INT) (años: 2022 - 2026)

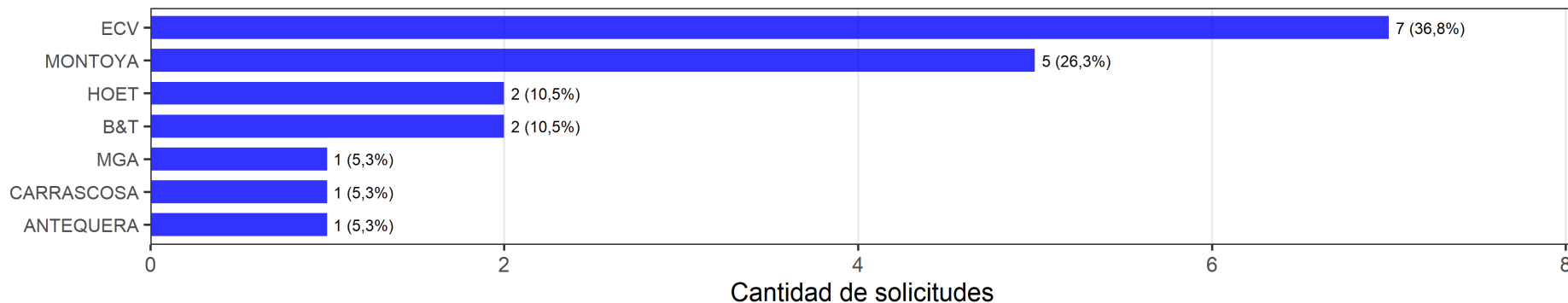


plot_fr_anual

3.2.2.4. SAPI: top 5 firmas en solicitudes de patentes (VEN) (años: 2022 - 2026)

Firma	2022	2023	2024	2025	2026
ANTEQUERA	-	1 (1)	-	-	-
B&T	1 (1)	-	1 (2)	-	-
CARRASCOSA	-	-	1 (2)	-	-
ECV	-	-	-	7 (1)	-
HOET	-	-	-	-	2 (1)
MGA	-	1 (1)	-	-	-
MONTOYA	1 (1)	-	2 (1)	2 (2)	-

SAPI: top 5 firmas en solicitudes de patentes (VEN) (años: 2022 - 2026)

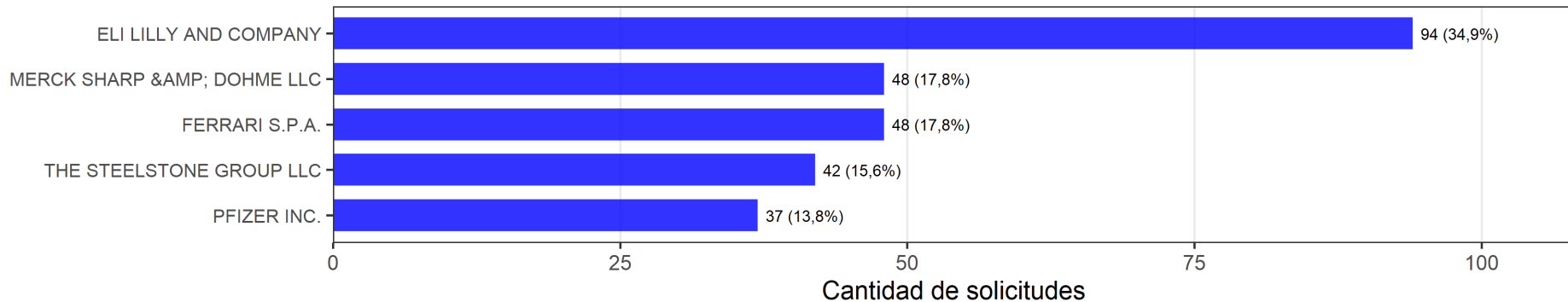


plot_fr_anual

3.2.2.5. SAPI: Top 5 solicitantes en solicitudes de patentes (años: 2022 - 2026)

Solicitante	2022	2023	2024	2025	2026
ALCOHOL MONITORING SYSTEMS, INC. DBA SCRAM SYSTEMS	-	-	-	-	4
AYAH C.A	4	-	-	-	-
BRISTOL-MYERS SQUIBB COMPANY	4	2	-	-	-
CASALE SA	3	-	3	4	-
ELI LILLY AND COMPANY	1	2	1	1	1
FERRARI S.P.A.	2	-	-	2	-
FREIXENET, S.A.	-	-	-	-	4
HENSLEY INDUSTRIES, INC.	-	-	4	-	-
JOINT STOCK COMPANY BIOCAD	-	2	-	-	4
MAXIM ALNASSER	-	-	-	-	2
MERCK SHARP & DOHME LLC	-	-	1	3	-
MIDREX TECHNOLOGIES, INC.	-	-	-	-	2
NOVARTIS AG	4	-	-	-	-
PFIZER INC.	4	2	5	-	-
THE STEELSTONE GROUP LLC	-	1	-	4	-

SAPI: Top 5 solicitantes en solicitudes de patentes (años: 2022 - 2026)

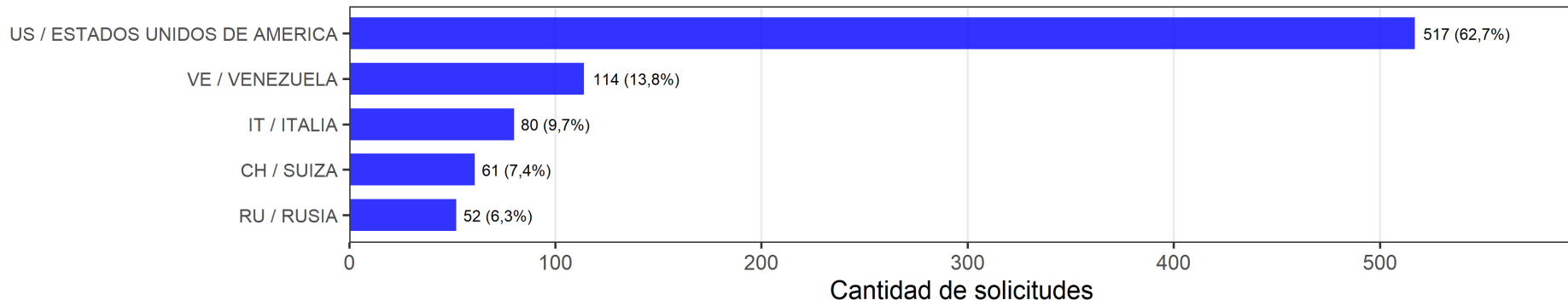


plot_sl_anual

3.2.2.6. SAPI: Top 5 países en solicitudes de patentes (años: 2022 - 2026)

País	2022	2023	2024	2025	2026
BR / BRASIL	-	-	4	-	-
CH / SUIZA	4	5	5	4	-
CN / CHINA	5	-	-	-	-
ES / ESPAÑA	-	-	-	-	4
IT / ITALIA	3	4	2	3	4
KN / ISLAS SAN CRISTOBAL Y NIEVES	-	-	-	-	3
RU / RUSIA	-	2	-	5	-
US / ESTADOS UNIDOS DE AMERICA	1	1	1	1	1
VE / VENEZUELA	2	3	2	2	2

SAPI: Top 5 países en solicitudes de patentes (años: 2022 - 2026)



plot_ps_anual