

B&T: Indicadores Clave de Desempeño (KPIs)

Néstor Bueno - B&T - Venezuela

Tabla de contenidos

1. Mes: may 2026	4
1.1. B&T: estadísticas (may 2026)	4
1.2. B&T: top 5 clientes por facturación en USD (may 2026)	4
1.3. B&T: clientes creados en Galena (may 2026)	5
1.4. B&T: propietarios creados en Galena (may 2026)	6
2. Últimos 13 meses: may 2025 – may 2026	8
2.1. B&T	8
2.1.1. Clientes	8
2.1.1.1. B&T: top 5 clientes por facturación en USD (últimos 13 meses: may 2025 - may 2026)	8
2.1.2. Marcas	10
2.1.2.1. B&T: solicitudes de marcas por origen (últimos 13 meses: may 2025 - may 2026)	10
2.1.2.2. B&T: market share en solicitudes de marcas (últimos 13 meses: may 2025 - may 2026)	11
2.1.2.3. B&T: market share en solicitudes de marcas (INT) (últimos 13 meses: may 2025 - may 2026)	12
2.1.2.4. B&T: market share en solicitudes de marcas (VEN) (últimos 13 meses: may 2025 - may 2026)	13
2.1.2.5. B&T: solicitudes de marcas por fuente (últimos 13 meses: may 2025 - may 2026)	14
2.1.2.6. B&T: renovaciones de marcas por fuente (últimos 13 meses: may 2025 - may 2026)	15
2.1.2.7. B&T: traspasos de marcas por fuente (últimos 13 meses: may 2025 - may 2026)	16
2.1.3. Patentes	17
2.1.3.1. B&T: solicitudes de patentes por origen (últimos 13 meses: may 2025 - may 2026)	17
2.1.3.2. B&T: market share en solicitudes de patentes (últimos 13 meses: may 2025 - may 2026)	18
2.1.3.3. B&T: market share en solicitudes de patentes (INT) (últimos 13 meses: may 2025 - may 2026)	19
2.1.3.4. B&T: market share en solicitudes de patentes (VEN) (últimos 13 meses: may 2025 - may 2026)	20
2.1.3.5. B&T: solicitudes de patentes por fuente (últimos 13 meses: may 2025 - may 2026)	21
2.1.3.6. B&T: traspasos de patentes por fuente (últimos 13 meses: may 2025 - may 2026)	22
2.1.4. Poderes	23
2.1.4.1. B&T: consignaciones de poderes por fuente (últimos 13 meses: may 2025 - may 2026)	23
2.2. SAPI	24
2.2.1. Marcas	24
2.2.1.1. SAPI: solicitudes de marcas por origen (últimos 13 meses: may 2025 - may 2026)	24
2.2.1.2. SAPI: top 5 firmas en solicitudes de marcas (últimos 13 meses: may 2025 - may 2026)	25

2.2.1.3.	SAPI: top 5 firmas en solicitudes de marcas (INT) (últimos 13 meses: may 2025 - may 2026)	26
2.2.1.4.	SAPI: top 5 firmas en solicitudes de marcas (VEN) (últimos 13 meses: may 2025 - may 2026)	27
2.2.1.5.	SAPI: top 5 solicitantes en solicitudes de marcas (últimos 13 meses: may 2025 - may 2026)	28
2.2.1.6.	SAPI: top 5 países en solicitudes de marcas (últimos 13 meses: may 2025 - may 2026)	30
2.2.2.	Patentes	31
2.2.2.1.	SAPI: solicitudes de patentes por origen (últimos 13 meses: may 2025 - may 2026)	31
2.2.2.2.	SAPI: top 5 firmas en solicitudes de patentes (últimos 13 meses: may 2025 - may 2026)	32
2.2.2.3.	SAPI: top 5 firmas en solicitudes de patentes (INT) (últimos 13 meses: may 2025 - may 2026)	33
2.2.2.4.	SAPI: top 5 firmas en solicitudes de patentes (VEN) (últimos 13 meses: may 2025 - may 2026)	34
2.2.2.5.	SAPI: top 5 solicitantes en solicitudes de patentes (últimos 13 meses: may 2025 - may 2026)	35
2.2.2.6.	SAPI: top 5 países en solicitudes de patentes (últimos 13 meses: may 2025 - may 2026)	39
3.	Años 2022 – 2026	40
3.1.	B&T	40
3.1.1.	Clientes	40
3.1.1.1.	B&T: top 5 clientes por facturación en USD (años: 2022 - 2026)	40
3.1.2.	Marcas	41
3.1.2.1.	B&T: solicitudes de marcas por origen (años: 2022 - 2026)	41
3.1.2.2.	B&T: market share en solicitudes de marcas (años: 2022 - 2026)	42
3.1.2.3.	B&T: market share en solicitudes de marcas (INT) (años: 2022 - 2026)	43
3.1.2.4.	B&T: market share en solicitudes de marcas (VEN) (años: 2022 - 2026)	44
3.1.2.5.	B&T: solicitudes de marcas por fuente (años: 2022 - 2026)	45
3.1.2.6.	B&T: renovaciones de marcas por fuente (años: 2022 - 2026)	46
3.1.2.7.	B&T: traspasos de marcas por fuente (años: 2022 - 2026)	47
3.1.3.	Patentes	48
3.1.3.1.	B&T: solicitudes de patentes por origen (años: 2022 - 2026)	48
3.1.3.2.	B&T: market share en solicitudes de patentes (años: 2022 - 2026)	49
3.1.3.3.	B&T: market share en solicitudes de patentes (INT) (años: 2022 - 2026)	50
3.1.3.4.	B&T: market share en solicitudes de patentes (VEN) (años: 2022 - 2026)	51
3.1.3.5.	B&T: solicitudes de patentes por fuente (años: 2022 - 2026)	52
3.1.3.6.	B&T: traspasos de patentes por fuente (años: 2022 - 2026)	53
3.1.4.	Poderes	53
3.1.4.1.	B&T: consignaciones de poderes por fuente (años: 2022 - 2026)	54
3.2.	SAPI	55
3.2.1.	Marcas	55
3.2.1.1.	SAPI: solicitudes de marcas por origen (años: 2022 - 2026)	55
3.2.1.2.	SAPI: top 5 firmas en solicitudes de marcas (años: 2022 - 2026)	56
3.2.1.3.	SAPI: top 5 firmas en solicitudes de marcas (INT) (años: 2022 - 2026)	57
3.2.1.4.	SAPI: top 5 firmas en solicitudes de marcas (VEN) (años: 2022 - 2026)	58
3.2.1.5.	SAPI: Top 5 solicitantes en solicitudes de marcas (años: 2022 - 2026)	59
3.2.1.6.	SAPI: Top 5 países en solicitudes de marcas (años: 2022 - 2026)	60
3.2.2.	Patentes	60
3.2.2.1.	SAPI: solicitudes de patentes por origen (años: 2022 - 2026)	61

3.2.2.2.	SAPI: top 5 firmas en solicitudes de patentes (años: 2022 - 2026)	62
3.2.2.3.	SAPI: top 5 firmas en solicitudes de patentes (INT) (años: 2022 - 2026)	63
3.2.2.4.	SAPI: top 5 firmas en solicitudes de patentes (VEN) (años: 2022 - 2026)	64
3.2.2.5.	SAPI: Top 5 solicitantes en solicitudes de patentes (años: 2022 - 2026)	65
3.2.2.6.	SAPI: Top 5 países en solicitudes de patentes (años: 2022 - 2026)	66

1. Mes: may 2026

1.1. B&T: estadísticas (may 2026)

#	concepto	tipo	cantidad
1	MARCA	CAMBIO DE DOMICILIO	1
2	MARCA	CAMBIO DE NOMBRE	60
3	MARCA	CESION	32
4	MARCA	OPOSICION BPI 652	1
5	MARCA	RENOVACION	49
6	MARCA	SOLICITUD	92
7	PATENTE	SOLICITUD	2
8	PODER	CONSIGNACION	9

1.2. B&T: top 5 clientes por facturación en USD (may 2026)

#	cliente	usd
1	RECKITT BENCKISER CORPORATE SERVICES LIMITED [4319-0] [GB]	17602.84
2	DANIEL LAW [4004-0] [BR]	14089.36
3	LABORATORIOS SANFER S.A. DE C.V. /RFC LSA840101TC6 [6663-0] [MX]	13623.60
4	PÉREZ-LLORCA GÓMEZ-PINZÓN S.A.S. [3662-0] [CO]	9419.20
5	BM&A PROPRIEDADE INTELECTUAL LTDA - RIO DE JANEIRO [6990-0] [BR]	6967.00

1.3. B&T: clientes creados en Galena (may 2026)

#	Código	Nombre	País	Fecha de creación
1	8503-0	BAMBERGER POLYMERS, INC.	ESTADOS UNIDOS DE AMERICA	2026-05-08 11:03:04
2	8506-0	BEIJING SAN GAO YONG XIN INTELLECTUAL PROPERTY AGENCY CO., LTD.	REPÚBLICA POPULAR DE CHINA	2026-05-12 10:28:53
3	8511-0	EL CHIGÜIRE BIPOLAR C.A.J317302788	VENEZUELA	2026-05-26 14:52:38
4	8510-0	JINLONG ZHENG	VENEZUELA	2026-05-26 10:38:48
5	8505-0	JOHNSON CONTROLS	ESTADOS UNIDOS DE AMERICA	2026-05-11 11:13:14
6	8508-0	KILPATRICK TOWNSEND & STOCKTON LLP - CHICAGO	ESTADOS UNIDOS DE AMERICA	2026-05-14 10:36:57
7	8504-0	KUNZ-HALLSTEIN RECHTSANWÄLTE	ALEMANIA	2026-05-11 10:59:59
8	8512-0	MSA IP - MILOJEVIC SEKULIC & ASSOCIATES	SERBIA	2026-05-29 11:54:26
9	8507-0	MULTIPLICAS CASA DE BOLSA C.A	VENEZUELA	2026-05-13 12:20:57
10	8509-0	VITALIS S.A. C.I.	COLOMBIA	2026-05-18 09:33:52

1.4. B&T: propietarios creados en Galena (may 2026)

#	Código	Nombre	País	Fecha de creación
1	22888-0	ADT SERVICES GMBH	SUIZA	2026-05-24 23:02:41
2	22890-0	ALERA REAL ESTATE L.L.C.	EMIRATOS ARABES UNIDOS	2026-05-25 09:47:22
3	22897-0	BIONUTRITIONAL RESEARCH GROUP, INC	ESTADOS UNIDOS DE AMERICA	2026-05-29 11:27:24
4	22879-0	BORGWARNER INC.	ESTADOS UNIDOS DE AMERICA	2026-05-19 09:11:40
5	22863-0	BOXWELL LLC	ESTADOS UNIDOS DE AMERICA	2026-05-05 10:44:00
6	22871-0	CHERY AUTOMOBILE CO., LTD.	REPÚBLICA POPULAR DE CHINA	2026-05-12 10:38:49
7	22866-0	CODIGO INFARTO, C.A.	VENEZUELA	2026-05-11 08:34:53
8	22876-0	ELM HOLDINGS INC	ESTADOS UNIDOS DE AMERICA	2026-05-18 11:40:46
9	22862-0	FEDERACIÓN NACIONAL DE CAFETEROS DE COLOMBIA	COLOMBIA	2026-05-04 11:58:08
10	22861-0	INDUFRIAL S.A.	COLOMBIA	2026-05-04 08:52:04
11	22893-0	JINLONG ZHENG	VENEZUELA	2026-05-26 10:38:48
12	22887-0	JOHNSON CONTROLS TECHNOLOGY COMPANY	ESTADOS UNIDOS DE AMERICA	2026-05-24 21:46:27
13	22883-0	JOHNSON CONTROLS TECHNOLOGY GMBH	SUIZA	2026-05-24 17:49:38
14	22865-0	KABUSHIKI KAISHA BANDAI	JAPON	2026-05-06 09:16:42
15	22848-1	KABUSHIKI KAISHA SONY COMPUTER ENTERTAINMENT (ALSO TRADING AS SONY COMPUTER ENTERTAINMENT INC.)	JAPON	2026-05-20 12:00:16
16	22881-0	LA SENZA INTERNATIONAL CANADA, LLC	ESTADOS UNIDOS DE AMERICA	2026-05-22 14:10:16
17	22882-0	LABORATORIOS PORTUGAL S.R.L.	PERU	2026-05-22 14:45:43
18	22872-0	LABORATORIOS SIEGFRIED S.A.S. (ANTES DENOMINADA LABORATORIOS SIEGFRIED S.A.)	COLOMBIA	2026-05-12 12:52:43
19	22869-0	LEXIMA AB	SUECIA	2026-05-12 09:17:14
20	22889-0	MANUFACTURAS REYMON S.A.	COLOMBIA	2026-05-25 08:59:54
21	22867-0	MIBE GMBH ARZNEIMITTEL	ALEMANIA	2026-05-11 10:54:46
22	22873-0	MULTIPLICAS PROMOTORA DE INVERSIONES Y VALORES, C.A.	VENEZUELA	2026-05-13 12:20:57
23	0461-1	NORTON COMPANY	ESTADOS UNIDOS DE AMERICA	2026-05-18 11:41:49
24	22896-0	PARFUMS LUCIEN LELONG CORPORATION	ESTADOS UNIDOS DE AMERICA	2026-05-28 15:08:00
25	22895-0	PISOPAK PERÚ S.A.C.	PERU	2026-05-27 10:42:01
26	22868-0	QUOOTA CAPITAL, C.A	VENEZUELA	2026-05-11 16:22:23
27	22891-0	SCOTT TECHNOLOGIES INC.	ESTADOS UNIDOS DE AMERICA	2026-05-25 12:43:01

#	Código	Nombre	País	Fecha de creación
28	22874-0	SENSORMATIC ELECTRONICS, LLC	ESTADOS UNIDOS DE AMERICA	2026-05-14 11:27:31
29	22875-0	STEMCOR CORPORATION	ESTADOS UNIDOS DE AMERICA	2026-05-18 11:33:38
30	22870-0	STRIPE, LLC	ESTADOS UNIDOS DE AMERICA	2026-05-12 09:57:18
31	22864-0	SYNDAX PHARMACEUTICALS, INC.	ESTADOS UNIDOS DE AMERICA	2026-05-05 15:12:17
32	4817-1	THE CARBORUNDUM COMPANY	ESTADOS UNIDOS DE AMERICA	2026-05-18 11:37:52
33	22894-0	TRATAMIENTOS METALICOS TRATAMAQ, C.A.	VENEZUELA	2026-05-26 16:05:02
34	22885-0	TYCO ELECTRONICS CORPORATION	ESTADOS UNIDOS DE AMERICA	2026-05-24 21:04:19
35	22877-0	TYCO FIRE & SECURITY GMBH	SUIZA	2026-05-18 16:20:18
36	22878-0	TYCO FIRE & SECURITY LLC.	ESTADOS UNIDOS DE AMERICA	2026-05-18 16:23:56
37	22884-0	TYCO FIRE PRODUCTS, LP	ESTADOS UNIDOS DE AMERICA	2026-05-24 18:44:07
38	22886-1	TYCO SAFETY PRODUCTS CANADA LTD / PRODUITS DE SECURITE TYCO CANADA LTEE.	CANADÁ	2026-05-24 22:11:23
39	22886-0	TYCO SAFETY PRODUCTS CANADA LTD.	CANADÁ	2026-05-24 21:31:08
40	22892-0	VIRTUALSOFT SERVICIOS & SOFTWARE S.A.S.	COLOMBIA	2026-05-26 09:32:44
41	22880-0	ZAGONEL S.A.	BRASIL	2026-05-21 13:13:33

2. Últimos 13 meses: may 2025 – may 2026

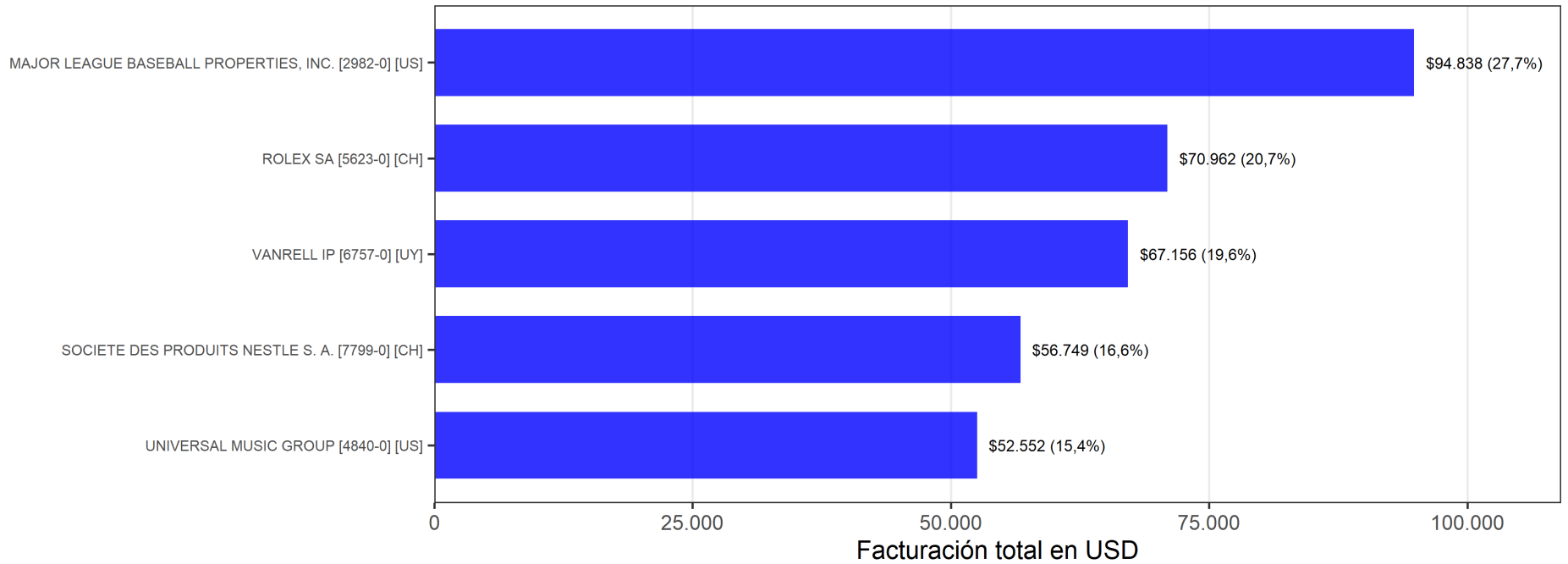
2.1. B&T

2.1.1. Clientes

2.1.1.1. B&T: top 5 clientes por facturación en USD (últimos 13 meses: may 2025 - may 2026)

Cliente	may 25	jun 25	jul 25	ago 25	sep 25	oct 25	nov 25	dic 25	ene 26	feb 26	mar 26	abr 26	may 26
ACUMULADORES DUNCAN, C.A [6794-0] [VE]	-	-	-	-	3	-	-	-	-	-	-	-	-
ARENTFOX SCHIFF LLP - WASHINGTON [0087-0] [US]	-	-	-	-	-	1	-	-	-	-	-	-	-
ARKEMA FRANCE DÉPARTEMENT PROPRIÉTÉ INDUSTRIELLE [2378-0] [FR]	-	-	-	-	-	-	-	-	-	-	4	-	-
AROCHI & LINDNER, S.C. TAX ID: AML9605085V8 [7285-0] [MX]	-	1	-	-	-	-	-	-	-	-	-	-	-
BM&A PROPRIÉDADE INTELECTUAL LTDA - RIO DE JANEIRO [6990-0] [BR]	-	-	-	-	-	-	-	-	-	-	-	-	5
BOULT WADE TENNANT LLP - LONDON [0234-0] [GB]	-	-	-	-	-	-	-	1	-	-	-	-	-
BRANDSTOCK IP SOLUTIONS GMBH [6110-0] [DE]	-	-	-	-	-	-	4	-	-	-	-	-	-
BRANDSTOCK SERVICES GMBH [4456-0] [DE]	-	-	-	-	-	-	1	-	-	-	-	-	-
CONSORTIUM LEGAL - PAISES BAJOS [8287-0] [NL]	-	-	-	1	-	-	-	-	-	-	-	-	-
DANIEL LAW [4004-0] [BR]	-	-	-	-	-	-	-	-	-	-	-	2	2
DANNEMANN SIEMSEN BIGLER & IPANEMA MOREIRA [7227-0] [BR]	-	-	-	4	2	-	-	-	-	-	-	-	-
ESSITY HYGIENE AND HEALTH AKTIEBOLAG [8162-0] [SE]	-	2	-	-	-	-	-	-	-	-	-	-	-
FENWICK & WEST LLP - MOUNTAIN VIEW [2255-0] [US]	-	-	1	-	-	-	-	-	-	-	-	-	-
FENWICK & WEST LLP - NEW YORK [6798-0] [US]	-	-	-	-	-	-	2	-	-	-	-	-	-
FINNEGAN, HENDERSON, FARABOW, GARRETT & DUNNER, LL [0578-0] [US]	-	-	-	-	-	-	-	-	-	-	2	-	-
FINNEGAN, HENDERSON, FARABOW, GARRETT & DUNNER, LL [4919-0] [US]	-	-	-	-	-	4	-	-	-	-	-	-	-
INVERSIONES ROCA FIRME, C.A. [8266-0] [VE]	-	-	-	-	-	-	-	-	5	-	-	-	-
KELLEY DRYE & WARREN LLP - NEW YORK [4639-0] [US]	2	-	-	-	-	-	-	-	-	-	-	-	-
KILPATRICK TOWNSEND & STOCKTON LLP - RALEIGH [7132-0] [US]	5	-	-	-	-	-	-	-	-	-	-	5	-
LABORATORIOS SANFER S.A. DE C.V. /RFC LSA840101TC6 [6663-0] [MX]	-	-	-	-	-	-	-	-	-	-	-	-	3
LAW OFFICES OF DANIEL VAN DYKE, PLC [6132-0] [US]	-	-	-	-	-	-	-	2	-	-	-	-	-
MAJOR LEAGUE BASEBALL PROPERTIES, INC. [2982-0] [US]	-	-	-	-	-	-	-	-	-	1	-	-	-
MARK-I INC. [6569-0] [JP]	-	-	-	-	-	-	-	-	2	5	-	-	-
MARTÍNEZ QUINTERO MENDOZA GONZÁLEZ LAGUADO & DE LA [8281-0] [CO]	-	-	-	-	-	-	5	-	-	-	-	-	-
MERCK KGAA [0961-0] [DE]	-	-	-	-	-	3	-	-	-	-	-	-	-
MILOJEVIC, SEKULIC AND ASSOCIATES [7146-0] [RS]	4	-	3	-	-	-	-	-	-	-	-	-	-
MONDELEZ INTERNATIONAL [6870-0] [US]	-	-	4	-	-	-	3	-	-	-	-	-	-
NBCUNIVERSAL [2648-0] [US]	-	-	-	-	-	-	-	4	-	4	-	-	-
NELSON MULLINS RILEY & SCARBOROUGH LLP - CHARLOTTE [6524-0] [US]	-	-	-	-	-	-	-	-	3	-	-	-	-
PARK, KIM & PARTNER [5232-0] [KR]	-	-	-	5	-	-	-	-	-	-	-	-	-
PEDRO ANTONIO BERAÚN CADENILLAS [8178-0] [PE]	-	-	2	-	-	-	-	-	1	-	-	-	-
PHILIPPI PRIETOCARRIZOSA FERRERO DU & URÍA S.A.S [7232-0] [CO]	-	-	5	-	5	-	-	-	-	-	3	-	-
PIVCA PROMOTORA DE INVERSIONES Y VALORES, C.A. J50 [8157-0] [VE]	-	5	-	-	4	-	-	-	-	-	-	-	-
PROVIMARCAS S.A.S. [7304-0] [CO]	-	-	-	-	-	2	-	-	-	-	-	-	-
PÉREZ-LLORCA GÓMEZ-PINZÓN S.A.S. [3662-0] [CO]	-	-	-	-	-	-	-	-	-	-	-	3	4
RECKITT BENCKISER CORPORATE SERVICES LIMITED [4319-0] [GB]	-	-	-	-	-	-	-	-	-	-	-	-	1
ROLEX SA [5623-0] [CH]	-	-	-	-	-	-	-	3	-	2	-	1	-
SAVAKE C.A. [6113-0] [VE]	-	-	-	-	-	-	-	5	-	-	-	-	-
SOCIETE DES PRODUITS NESTLE S. A. [7799-0] [CH]	3	4	-	3	-	-	-	-	-	-	-	-	-
SOURCE IP [8443-0] [US]	-	-	-	-	-	-	-	-	-	-	-	4	-
TMARK CONSEILS [2672-0] [FR]	-	-	-	-	-	-	-	-	-	-	1	-	-
ULTRALUB C.A [8179-0] [VE]	-	-	-	-	-	-	-	-	-	3	-	-	-
UNIVERSAL MUSIC GROUP [4840-0] [US]	1	3	-	2	-	-	-	-	-	-	-	-	-
VANRELL IP [6757-0] [UY]	-	-	-	-	1	5	-	-	-	-	5	-	-
ZODIAC INTERNATIONAL CORPORATION [8218-0] [PA]	-	-	-	-	-	-	-	-	4	-	-	-	-

B&T: top 5 clientes por facturación en USD (últimos 13 meses: may 2025 - may 2026)



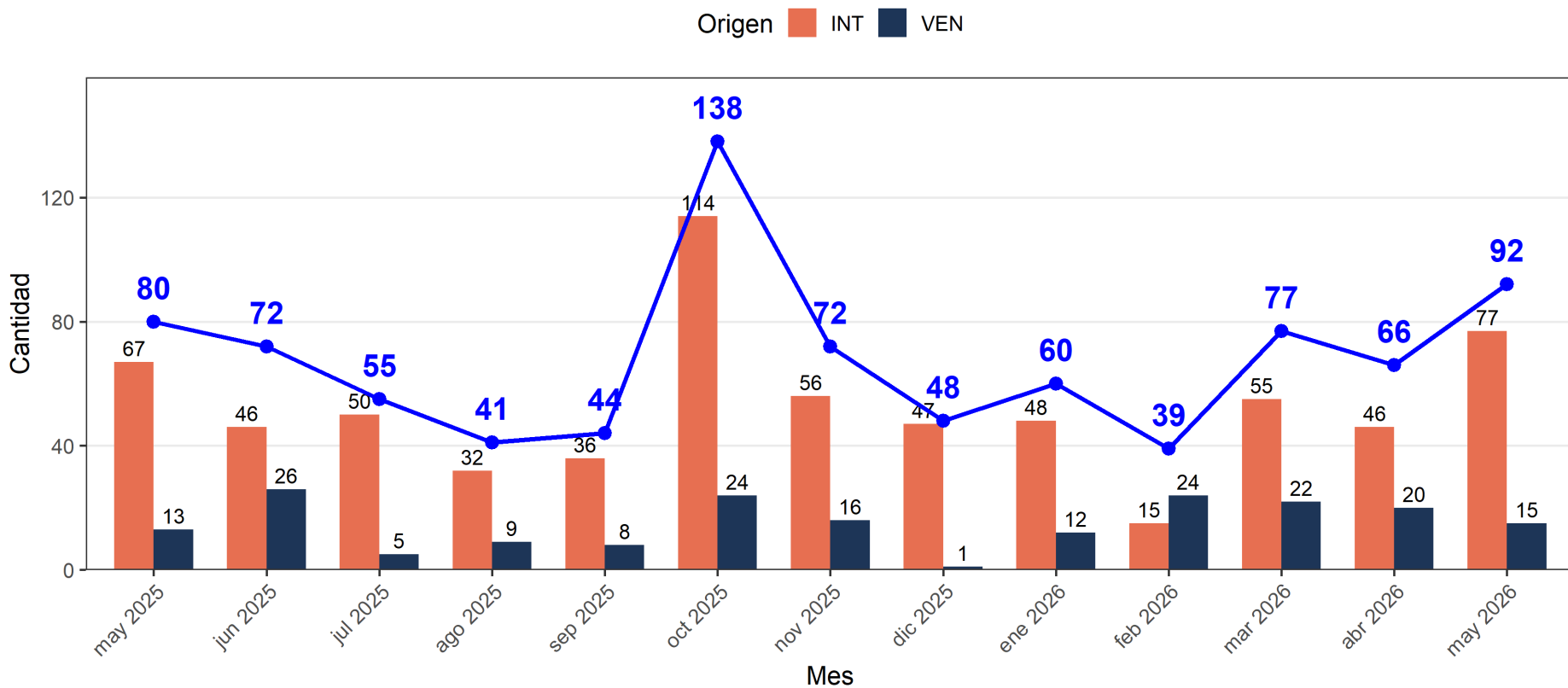
plot_fc_mensual

2.1.2. Marcas

2.1.2.1. B&T: solicitudes de marcas por origen (últimos 13 meses: may 2025 - may 2026)

Origen	may 25	jun 25	jul 25	ago 25	sep 25	oct 25	nov 25	dic 25	ene 26	feb 26	mar 26	abr 26	may 26	Total
INT	67	46	50	32	36	114	56	47	48	15	55	46	77	689
VEN	13	26	5	9	8	24	16	1	12	24	22	20	15	195
Total	80	72	55	41	44	138	72	48	60	39	77	66	92	884

B&T: solicitudes de marcas por origen (últimos 13 meses: may 2025 - may 2026)

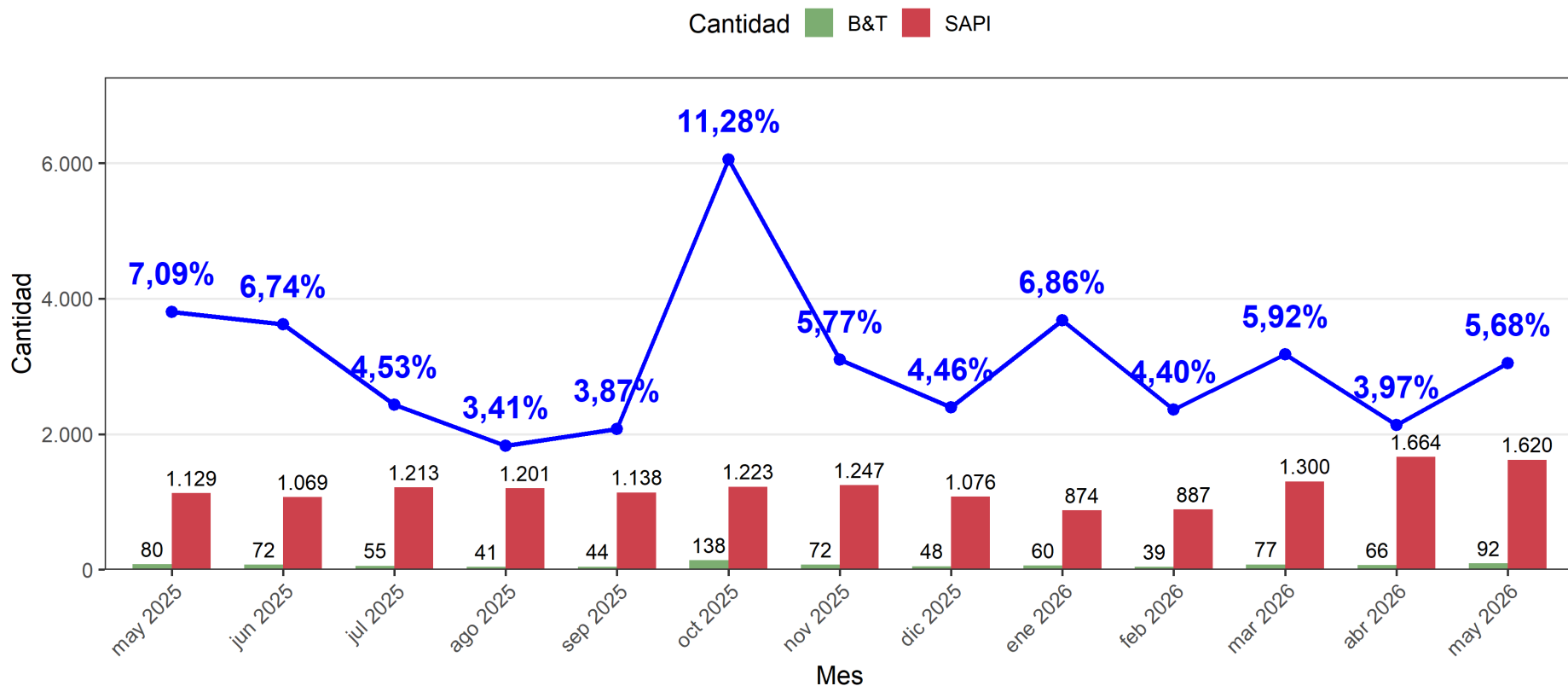


plot_wp_mensual

2.1.2.2. B&T: market share en solicitudes de marcas (últimos 13 meses: may 2025 - may 2026)

Concepto	may 25	jun 25	jul 25	ago 25	sep 25	oct 25	nov 25	dic 25	ene 26	feb 26	mar 26	abr 26	may 26
B&T	80	72	55	41	44	138	72	48	60	39	77	66	92
SAPI	1.129	1.069	1.213	1.201	1.138	1.223	1.247	1.076	874	887	1.300	1.664	1.620
market share	7,09%	6,74%	4,53%	3,41%	3,87%	11,28%	5,77%	4,46%	6,86%	4,40%	5,92%	3,97%	5,68%

B&T: market share en solicitudes de marcas (últimos 13 meses: may 2025 - may 2026)

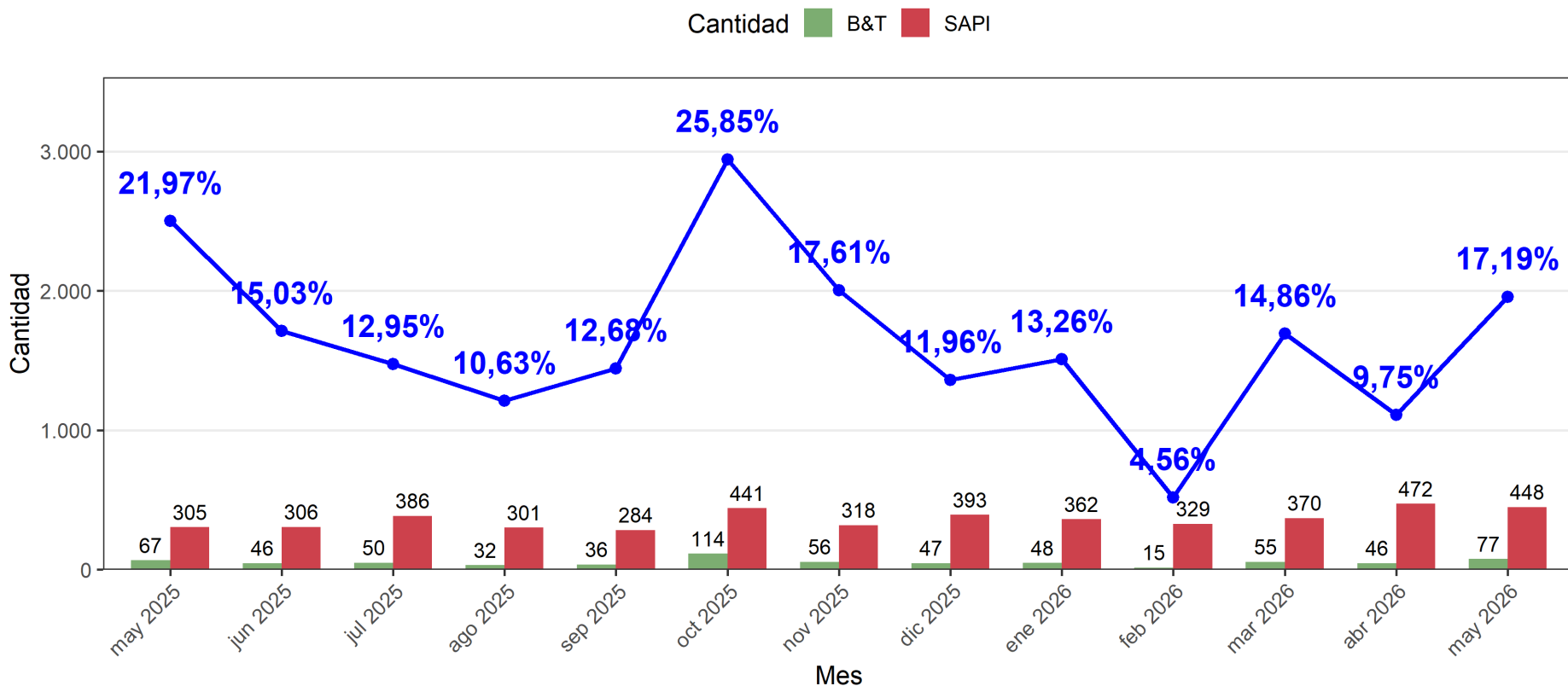


plot_ms_mensual

2.1.2.3. B&T: market share en solicitudes de marcas (INT) (últimos 13 meses: may 2025 - may 2026)

Concepto	may 25	jun 25	jul 25	ago 25	sep 25	oct 25	nov 25	dic 25	ene 26	feb 26	mar 26	abr 26	may 26
B&T	67	46	50	32	36	114	56	47	48	15	55	46	77
SAPI	305	306	386	301	284	441	318	393	362	329	370	472	448
market share	21,97%	15,03%	12,95%	10,63%	12,68%	25,85%	17,61%	11,96%	13,26%	4,56%	14,86%	9,75%	17,19%

B&T: market share en solicitudes de marcas (INT) (últimos 13 meses: may 2025 - may 2026)

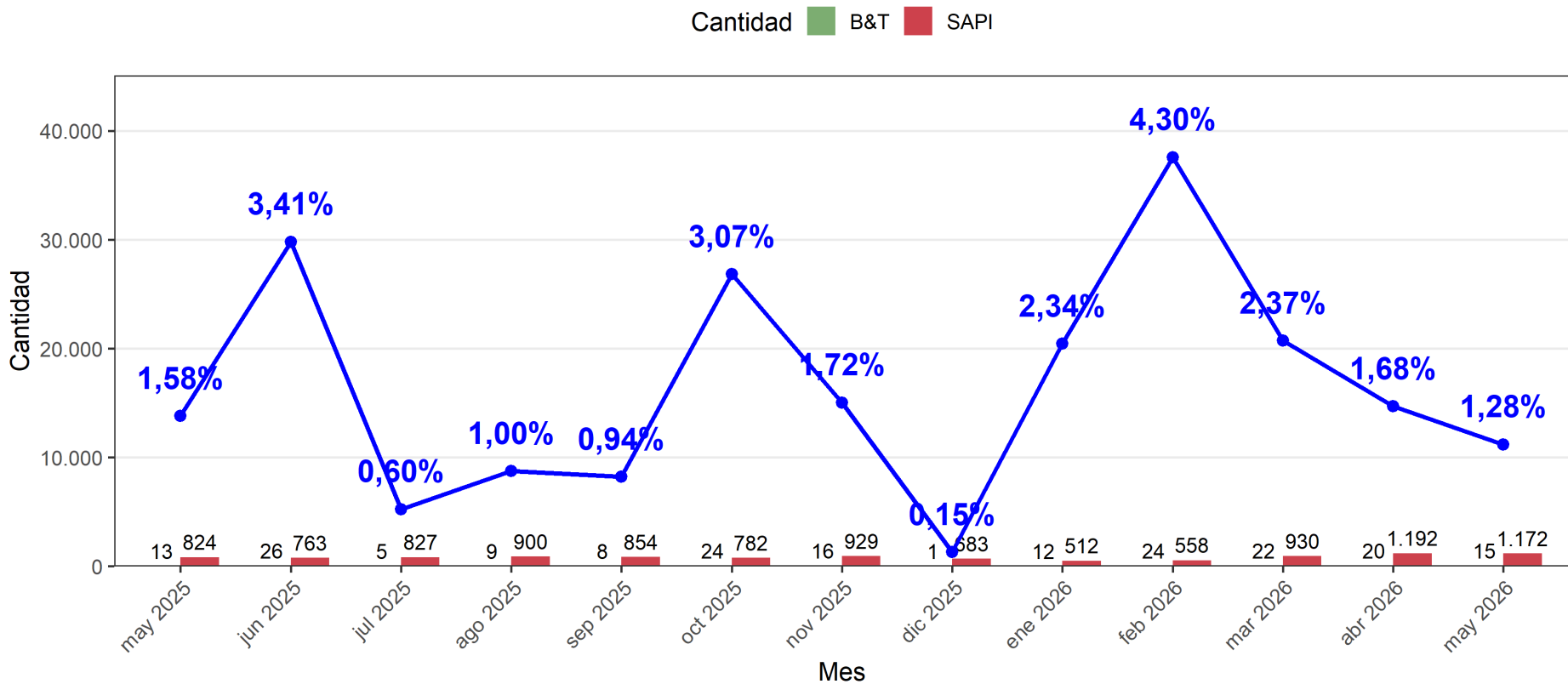


plot_ms_mensual

2.1.2.4. B&T: market share en solicitudes de marcas (VEN) (últimos 13 meses: may 2025 - may 2026)

Concepto	may 25	jun 25	jul 25	ago 25	sep 25	oct 25	nov 25	dic 25	ene 26	feb 26	mar 26	abr 26	may 26
B&T	13	26	5	9	8	24	16	1	12	24	22	20	15
SAPI	824	763	827	900	854	782	929	683	512	558	930	1.192	1.172
market share	1,58 %	3,41 %	0,60 %	1,00 %	0,94 %	3,07 %	1,72 %	0,15 %	2,34 %	4,30 %	2,37 %	1,68 %	1,28 %

B&T: market share en solicitudes de marcas (VEN) (últimos 13 meses: may 2025 - may 2026)

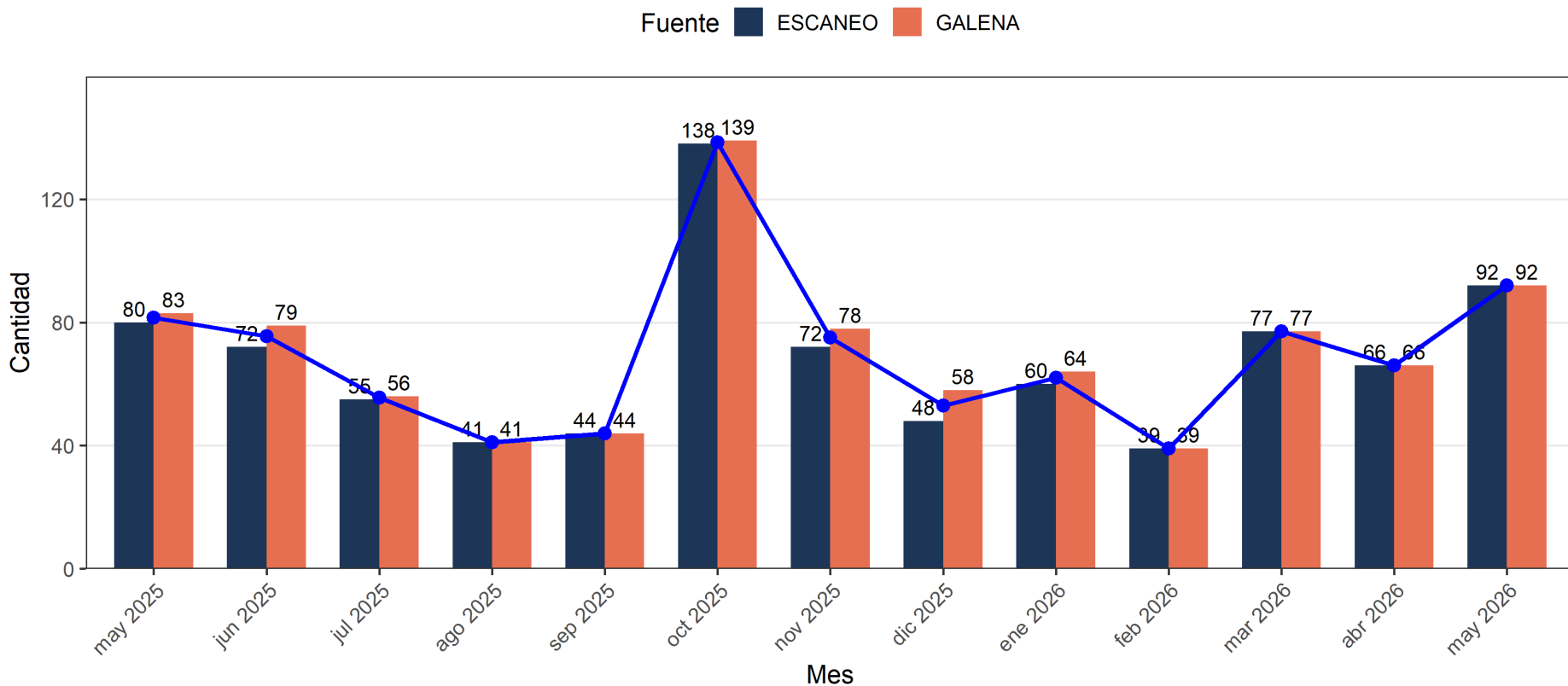


plot_ms_mensual

2.1.2.5. B&T: solicitudes de marcas por fuente (últimos 13 meses: may 2025 - may 2026)

Fuente	may 25	jun 25	jul 25	ago 25	sep 25	oct 25	nov 25	dic 25	ene 26	feb 26	mar 26	abr 26	may 26
ESCANEO	80	72	55	41	44	138	72	48	60	39	77	66	92
GALENA	83	79	56	41	44	139	78	58	64	39	77	66	92

B&T: solicitudes de marcas por fuente (últimos 13 meses: may 2025 - may 2026)



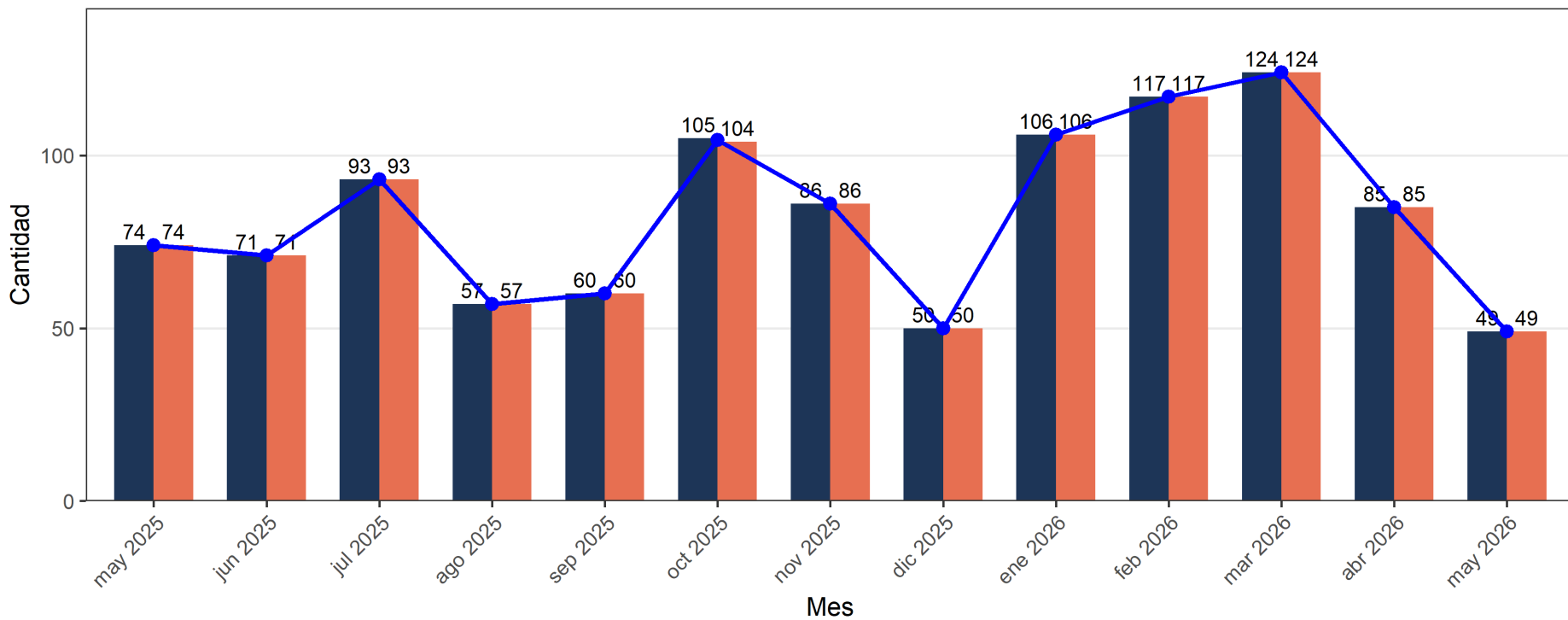
plot_es_mensual

2.1.2.6. B&T: renovaciones de marcas por fuente (últimos 13 meses: may 2025 - may 2026)

Fuente	may 25	jun 25	jul 25	ago 25	sep 25	oct 25	nov 25	dic 25	ene 26	feb 26	mar 26	abr 26	may 26
ESCANEEO	74	71	93	57	60	105	86	50	106	117	124	85	49
GALENA	74	71	93	57	60	104	86	50	106	117	124	85	49

B&T: renovaciones de marcas por fuente (últimos 13 meses: may 2025 - may 2026)

Fuente ■ ESCANEEO ■ GALENA

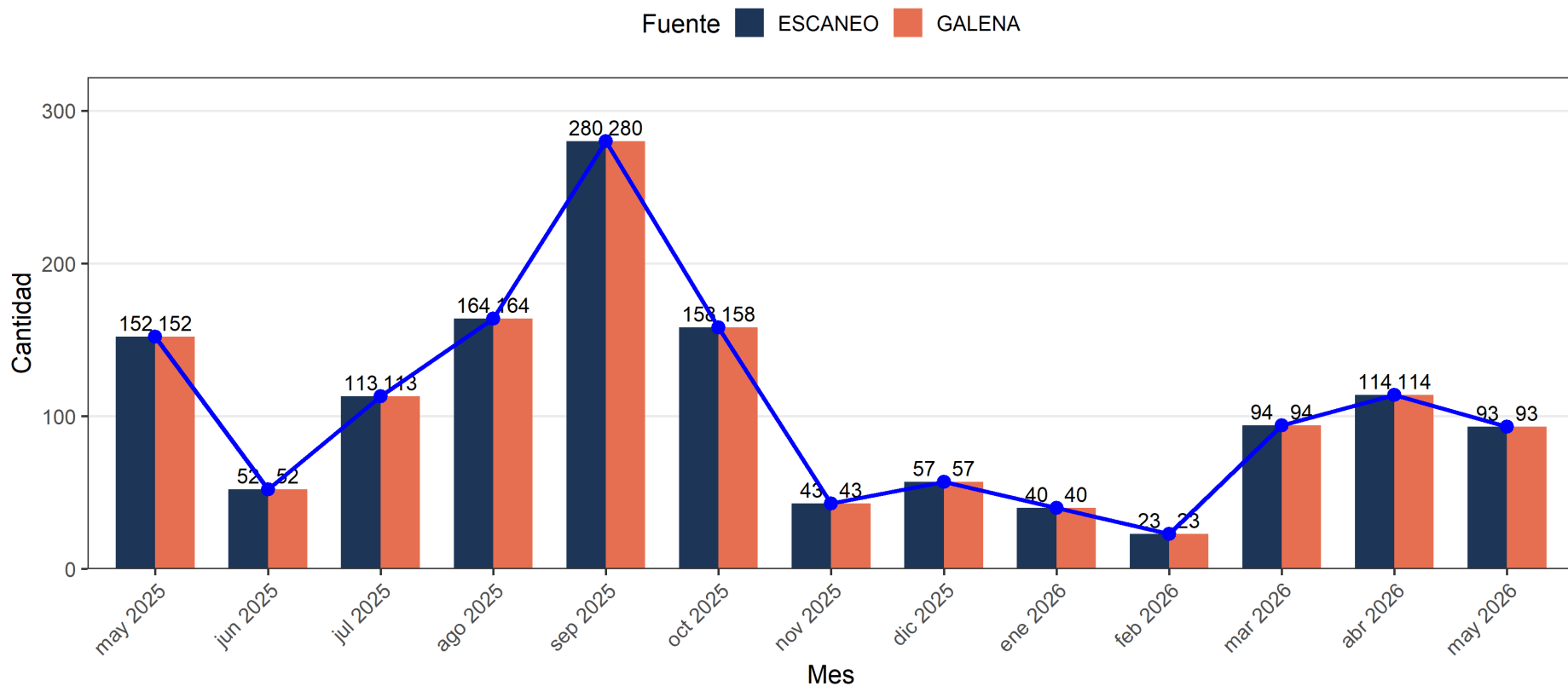


plot_es_mensual

2.1.2.7. B&T: traspasos de marcas por fuente (últimos 13 meses: may 2025 - may 2026)

Fuente	may 25	jun 25	jul 25	ago 25	sep 25	oct 25	nov 25	dic 25	ene 26	feb 26	mar 26	abr 26	may 26
ESCANEEO	152	52	113	164	280	158	43	57	40	23	94	114	93
GALENA	152	52	113	164	280	158	43	57	40	23	94	114	93

B&T: traspasos de marcas por fuente (últimos 13 meses: may 2025 - may 2026)



plot_es_mensual

i Nota

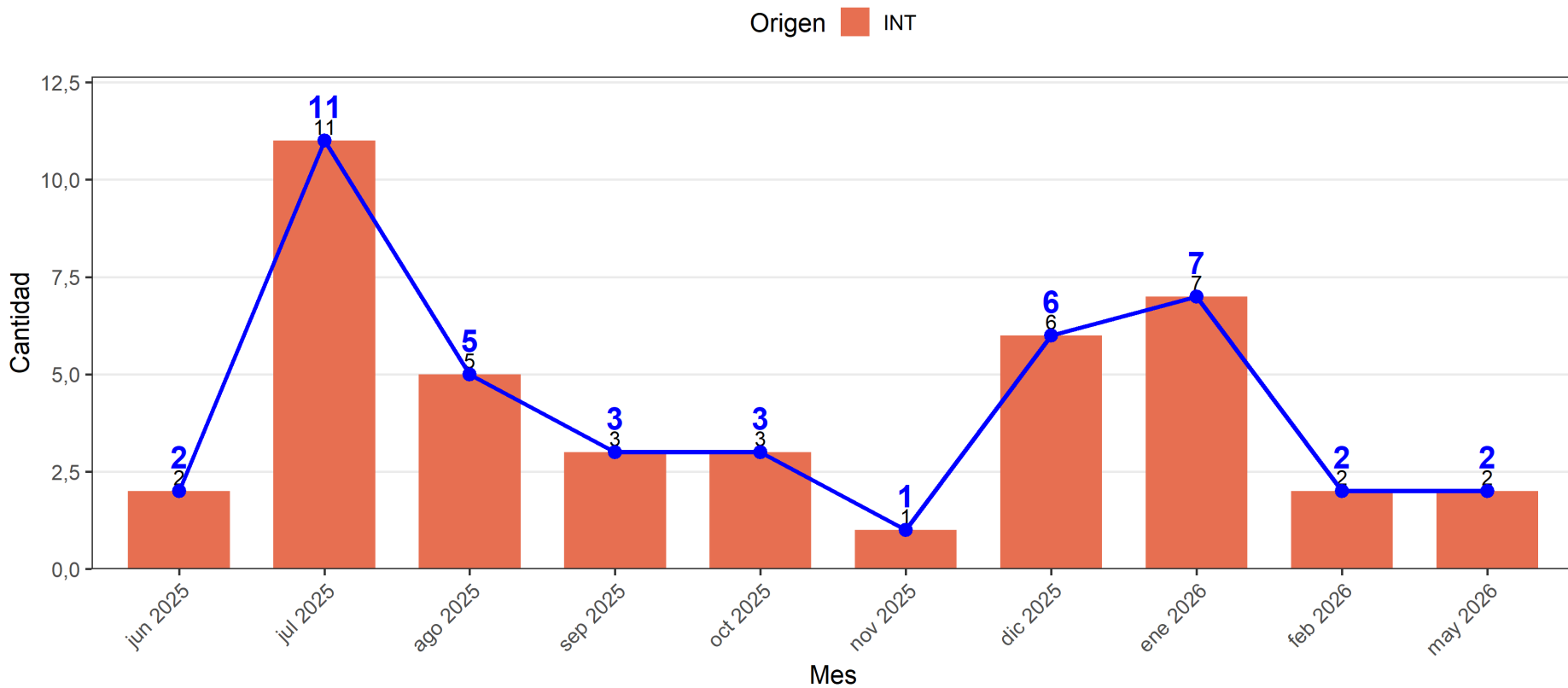
Los traspasos incluyen: cambios de domicilio, cambios de nombre, cambios de petionario, cesiones, fusiones y licencias de uso.

2.1.3. Patentes

2.1.3.1. B&T: solicitudes de patentes por origen (últimos 13 meses: may 2025 - may 2026)

Origen	jun 25	jul 25	ago 25	sep 25	oct 25	nov 25	dic 25	ene 26	feb 26	may 26	Total
INT	2	11	5	3	3	1	6	7	2	2	42
Total	2	11	5	3	3	1	6	7	2	2	42

B&T: solicitudes de patentes por origen (últimos 13 meses: may 2025 - may 2026)

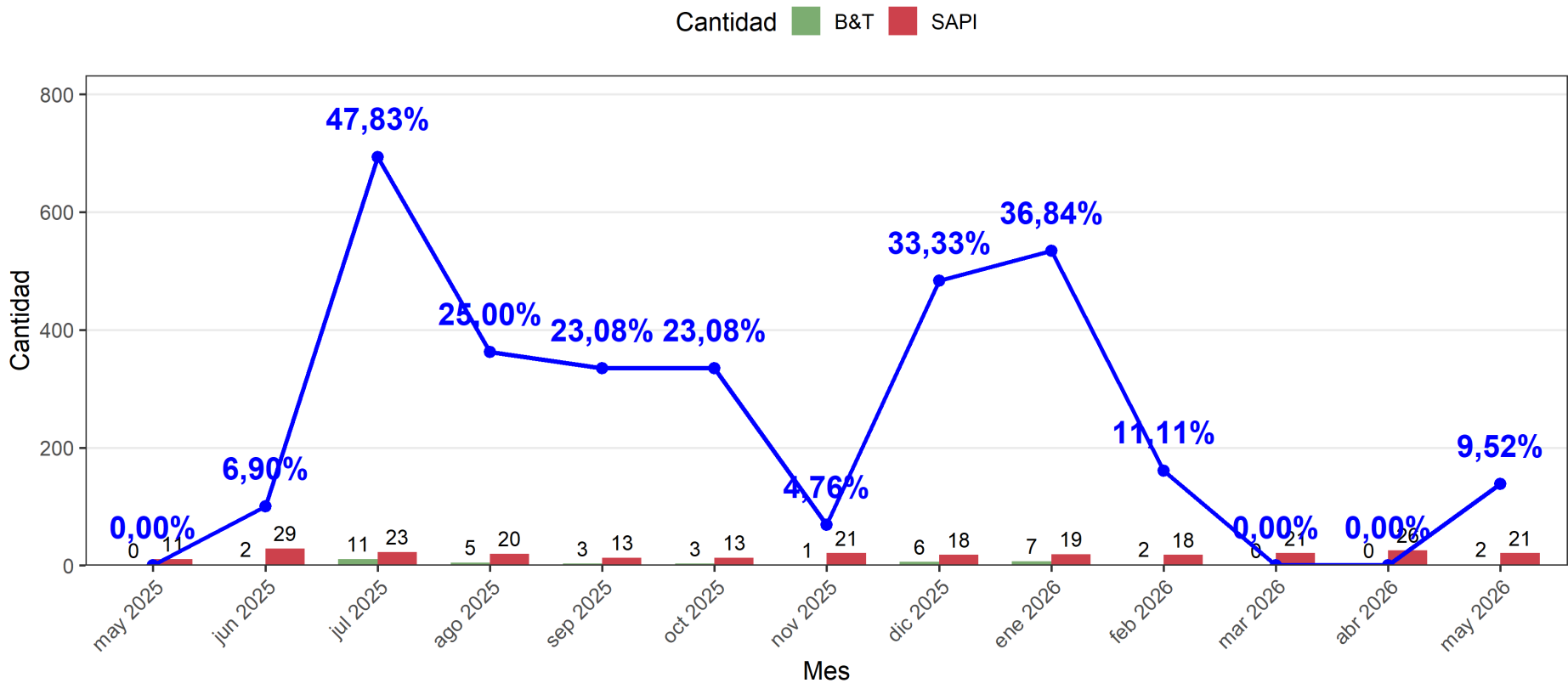


plot_wp_mensual

2.1.3.2. B&T: market share en solicitudes de patentes (últimos 13 meses: may 2025 - may 2026)

Concepto	may 25	jun 25	jul 25	ago 25	sep 25	oct 25	nov 25	dic 25	ene 26	feb 26	mar 26	abr 26	may 26
B&T	0	2	11	5	3	3	1	6	7	2	0	0	2
SAPI	11	29	23	20	13	13	21	18	19	18	21	26	21
market share	0,00%	6,90%	47,83%	25,00%	23,08%	23,08%	4,76%	33,33%	36,84%	11,11%	0,00%	0,00%	9,52%

B&T: market share en solicitudes de patentes (últimos 13 meses: may 2025 - may 2026)

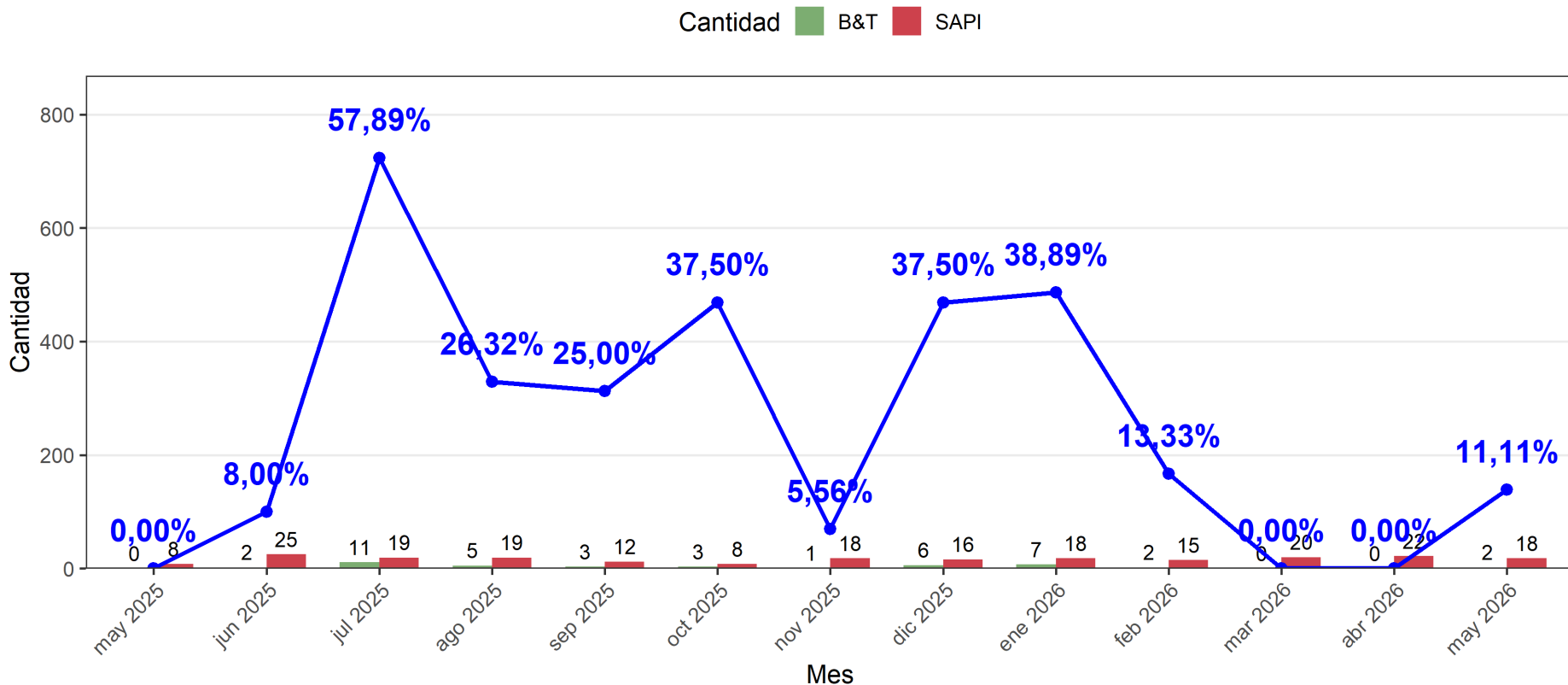


plot_ms_mensual

2.1.3.3. B&T: market share en solicitudes de patentes (INT) (últimos 13 meses: may 2025 - may 2026)

Concepto	may 25	jun 25	jul 25	ago 25	sep 25	oct 25	nov 25	dic 25	ene 26	feb 26	mar 26	abr 26	may 26
B&T	0	2	11	5	3	3	1	6	7	2	0	0	2
SAPI	8	25	19	19	12	8	18	16	18	15	20	22	18
market share	0,00%	8,00%	57,89%	26,32%	25,00%	37,50%	5,56%	37,50%	38,89%	13,33%	0,00%	0,00%	11,11%

B&T: market share en solicitudes de patentes (INT) (últimos 13 meses: may 2025 - may 2026)

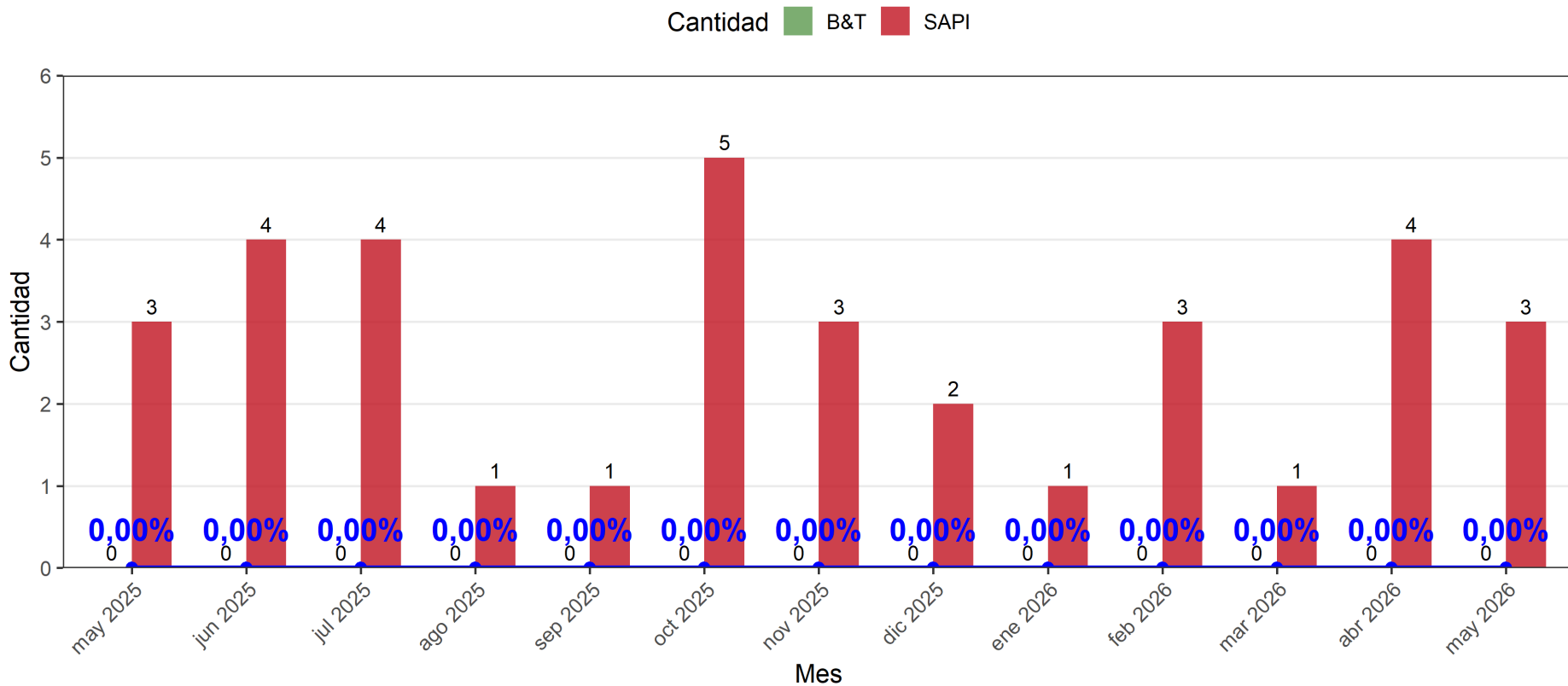


plot_ms_mensual

2.1.3.4. B&T: market share en solicitudes de patentes (VEN) (últimos 13 meses: may 2025 - may 2026)

Concepto	may 25	jun 25	jul 25	ago 25	sep 25	oct 25	nov 25	dic 25	ene 26	feb 26	mar 26	abr 26	may 26
B&T	0	0	0	0	0	0	0	0	0	0	0	0	0
SAPI	3	4	4	1	1	5	3	2	1	3	1	4	3
market share	0,00%	0,00%	0,00%	0,00%	0,00%	0,00%	0,00%	0,00%	0,00%	0,00%	0,00%	0,00%	0,00%

B&T: market share en solicitudes de patentes (VEN) (últimos 13 meses: may 2025 - may 2026)

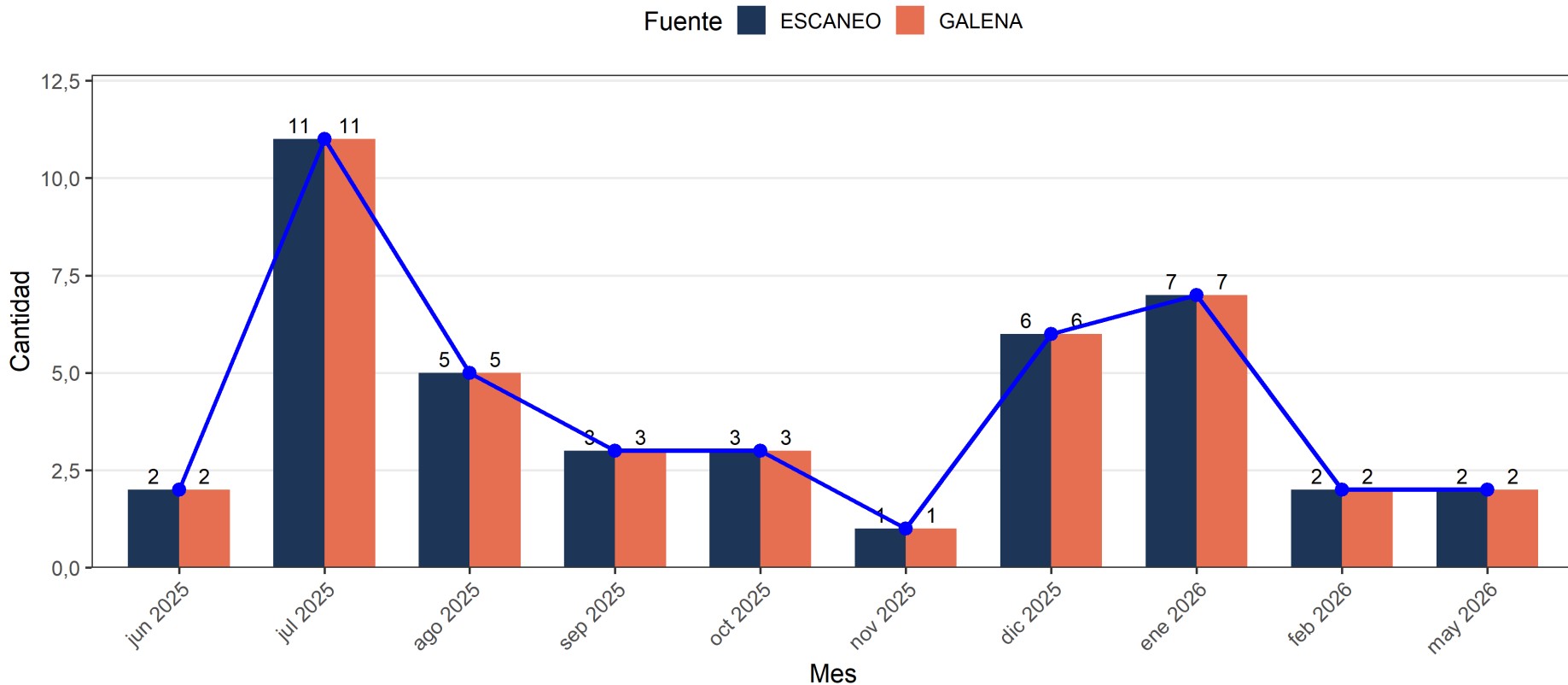


plot_ms_mensual

2.1.3.5. B&T: solicitudes de patentes por fuente (últimos 13 meses: may 2025 - may 2026)

Fuente	jun 25	jul 25	ago 25	sep 25	oct 25	nov 25	dic 25	ene 26	feb 26	may 26
ESCANEEO	2	11	5	3	3	1	6	7	2	2
GALENA	2	11	5	3	3	1	6	7	2	2

B&T: solicitudes de patentes por fuente (últimos 13 meses: may 2025 - may 2026)

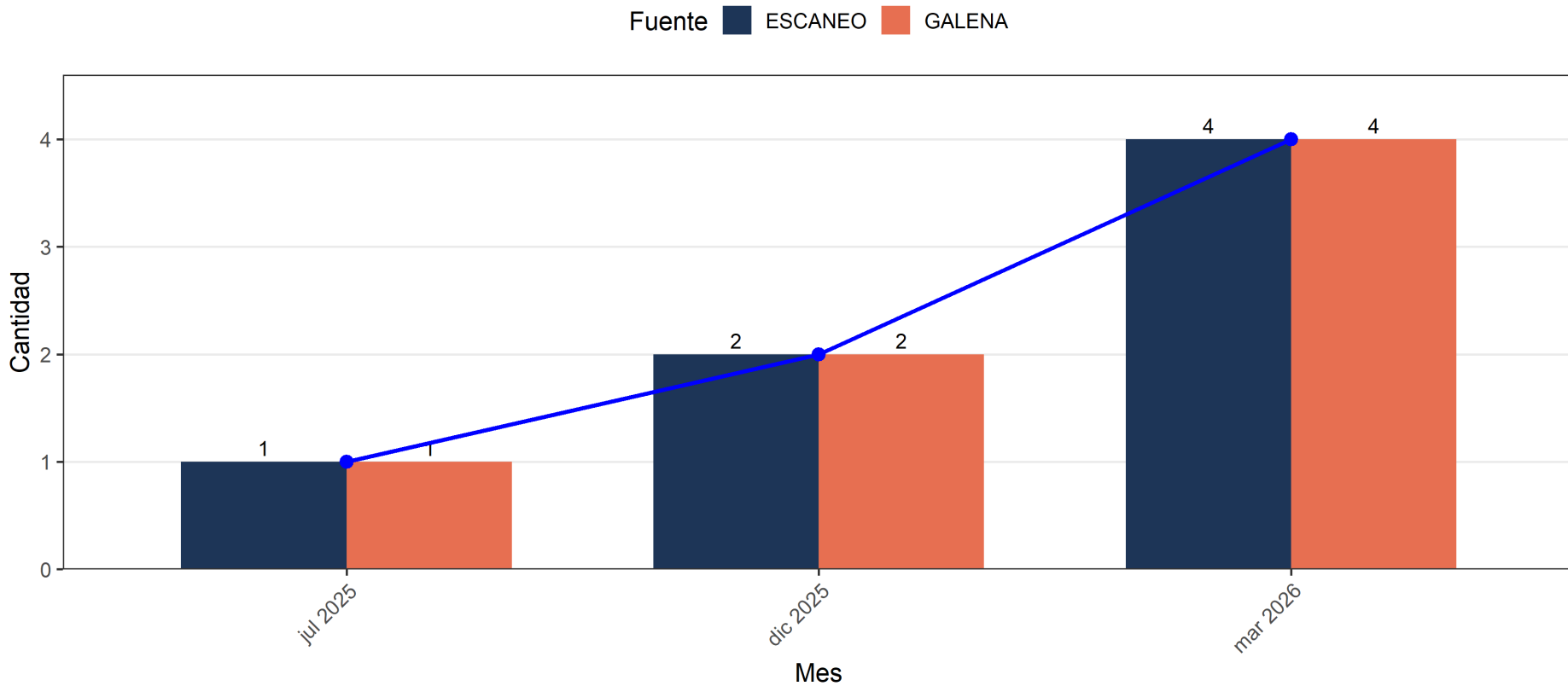


plot_es_mensual

2.1.3.6. B&T: traspasos de patentes por fuente (últimos 13 meses: may 2025 - may 2026)

Fuente	jul 25	dic 25	mar 26
ESCANEIO	1	2	4
GALENA	1	2	4

B&T: traspasos de patentes por fuente (últimos 13 meses: may 2025 - may 2026)



plot_es_mensual

i Nota

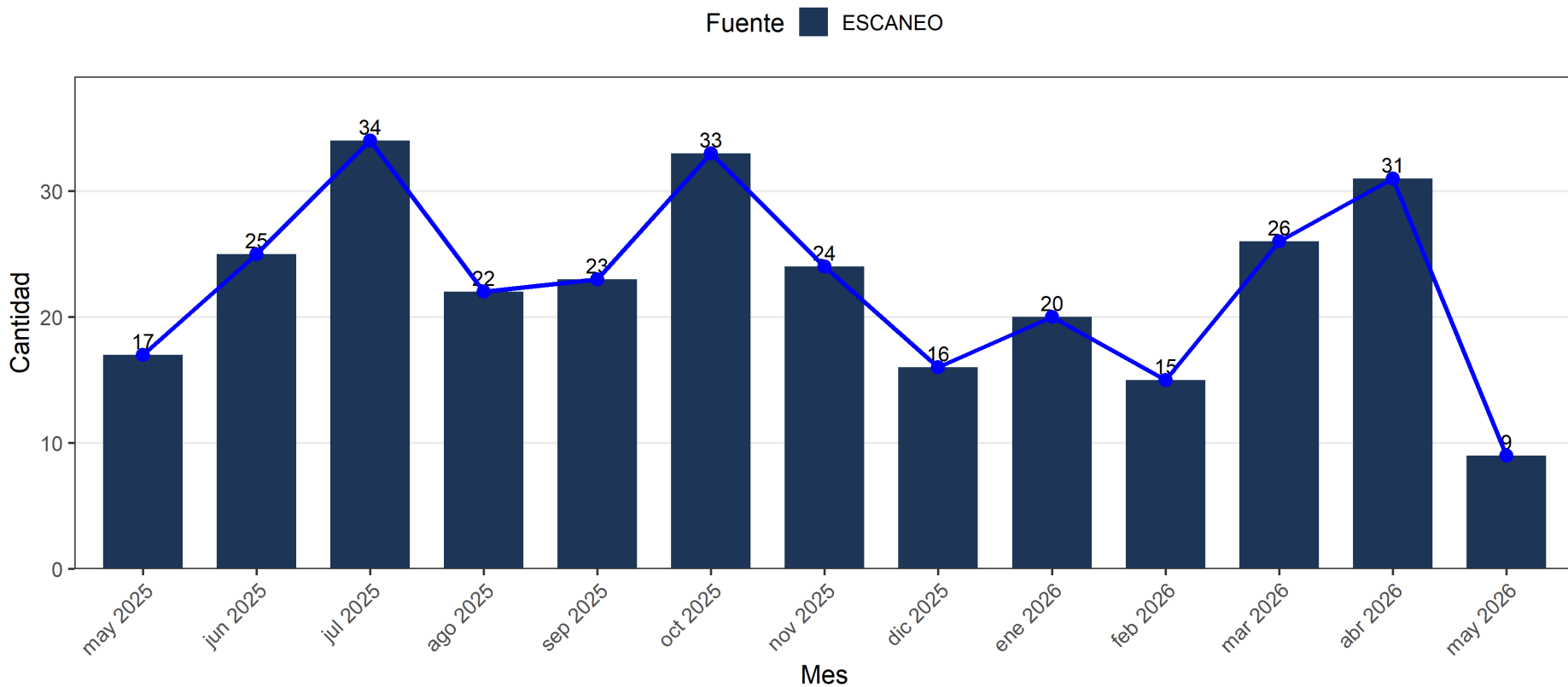
Los traspasos incluyen: cambios de domicilio, cambios de nombre, cambios de petionario, cesiones, fusiones y licencias de uso.

2.1.4. Poderes

2.1.4.1. B&T: consignaciones de poderes por fuente (últimos 13 meses: may 2025 - may 2026)

Fuente	may 25	jun 25	jul 25	ago 25	sep 25	oct 25	nov 25	dic 25	ene 26	feb 26	mar 26	abr 26	may 26
ESCANEO	17	25	34	22	23	33	24	16	20	15	26	31	9

B&T: consignaciones de poderes por fuente (últimos 13 meses: may 2025 - may 2026)



plot_es_mensual

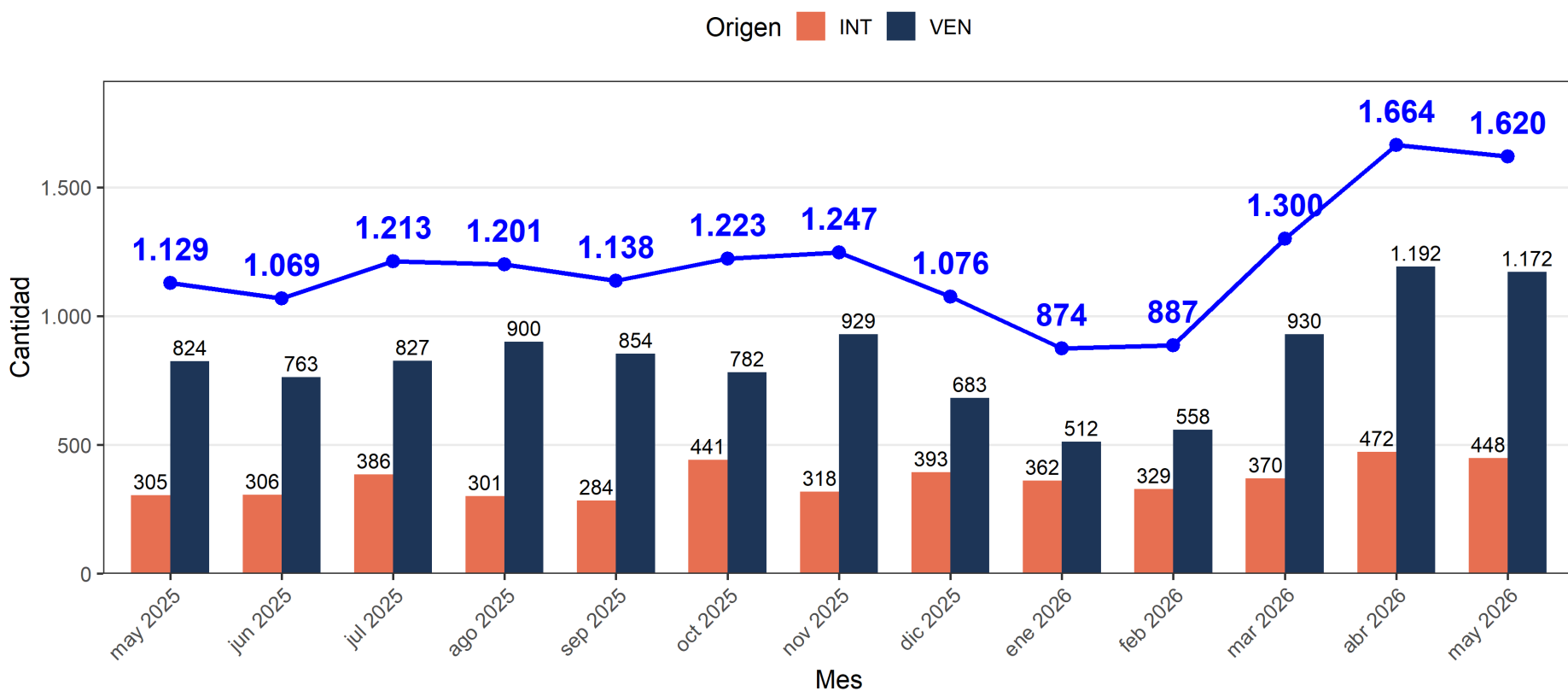
2.2. SAPI

2.2.1. Marcas

2.2.1.1. SAPI: solicitudes de marcas por origen (últimos 13 meses: may 2025 - may 2026)

Origen	may 25	jun 25	jul 25	ago 25	sep 25	oct 25	nov 25	dic 25	ene 26	feb 26	mar 26	abr 26	may 26	Total
INT	305	306	386	301	284	441	318	393	362	329	370	472	448	4.715
VEN	824	763	827	900	854	782	929	683	512	558	930	1.192	1.172	10.926
Total	1.129	1.069	1.213	1.201	1.138	1.223	1.247	1.076	874	887	1.300	1.664	1.620	15.641

SAPI: solicitudes de marcas por origen (últimos 13 meses: may 2025 - may 2026)

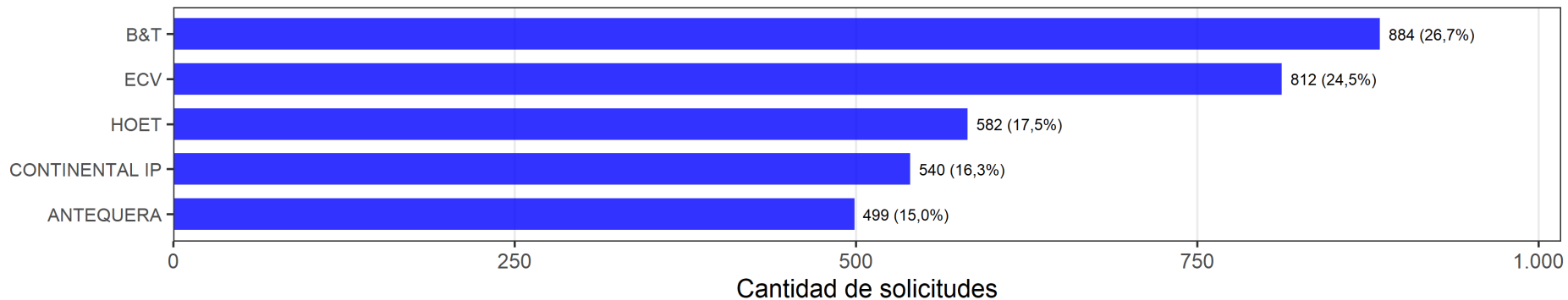


plot_wp_mensual

2.2.1.2. SAPI: top 5 firmas en solicitudes de marcas (últimos 13 meses: may 2025 - may 2026)

Firma	may 25	jun 25	jul 25	ago 25	sep 25	oct 25	nov 25	dic 25	ene 26	feb 26	mar 26	abr 26	may 26
ALEXANDRA CAROLINA	5	-	-	-	-	-	-	-	-	-	-	-	-
FALCO LOPEZ													
ANTEQUERA	3	4	-	-	-	5	-	4	1	2	-	1	-
AYALA	-	-	-	3	-	4	-	-	-	-	-	-	-
B&T	1	1	3	4	2	1	2	2	2	3	2	3	1
BAKER	-	-	-	-	5	-	-	-	-	-	-	-	-
BENTATA	-	-	4	-	5	-	-	-	-	-	-	-	4
CLARA LUISA BLANCO	5	-	-	-	-	-	-	-	-	-	-	-	-
CHAPELLIN													
CONTINENTAL IP	4	3	-	1	4	-	5	5	4	-	3	5	3
DE SOLA	-	-	-	-	-	-	-	-	-	1	-	-	-
ECV	2	2	1	2	1	3	3	1	5	4	1	2	2
HOET	-	-	2	-	3	2	4	-	3	5	5	4	5
MARIAN PIERINA	-	4	-	5	-	-	1	5	-	-	4	-	-
SCIVOLETTO OCHOA													
MGA	-	-	5	-	-	-	-	-	-	-	-	-	-
MONTOYA	-	-	-	-	-	-	-	3	-	-	-	-	-

SAPI: top 5 firmas en solicitudes de marcas (últimos 13 meses: may 2025 - may 2026)

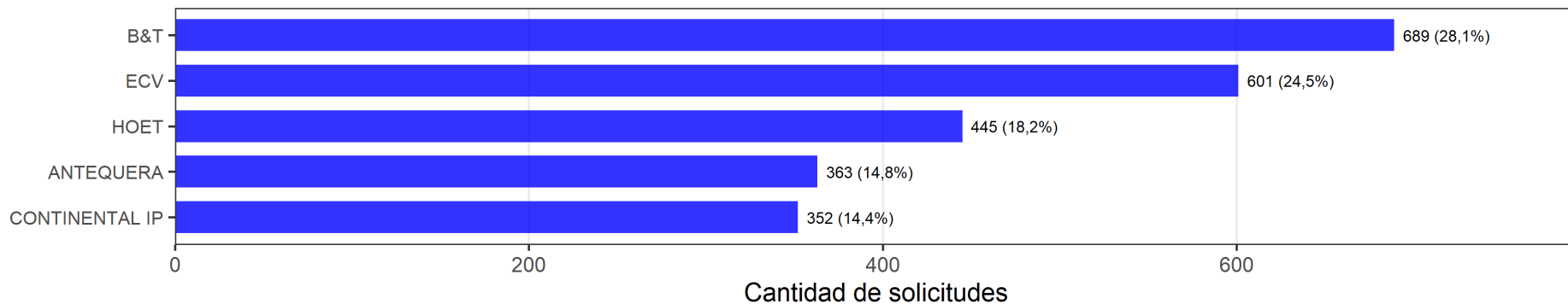


plot_fr_mensual

2.2.1.3. SAPI: top 5 firmas en solicitudes de marcas (INT) (últimos 13 meses: may 2025 - may 2026)

Firma	may 25	jun 25	jul 25	ago 25	sep 25	oct 25	nov 25	dic 25	ene 26	feb 26	mar 26	abr 26	may 26
ANTEQUERA	5	5	-	5	-	4	-	5	3	2	4	1	-
B&T	1	1	1	2	1	1	1	2	2	-	2	5	1
BAKER	-	-	-	-	4	-	-	-	-	-	-	-	-
BENTATA	-	-	3	4	4	-	3	-	-	-	-	-	2
CLARA LUISA BLANCO	3	-	-	-	-	-	-	-	-	-	-	-	-
CHAPELLIN													
CONTINENTAL IP	4	3	-	1	-	5	4	4	4	-	5	4	5
DE SOLA	-	-	-	-	-	-	-	-	-	1	-	-	-
ECV	2	2	2	2	1	3	-	1	5	3	1	2	3
HOET	-	-	4	-	3	2	2	5	1	4	3	3	4
MAGDALY JOSEFINA	-	-	-	-	-	-	4	-	-	-	-	-	-
SANCHEZ ARANGUREN													
MGA	-	4	5	-	-	-	-	-	-	-	-	-	-
MONTOYA	-	-	-	-	-	-	-	3	-	-	-	-	-
TEHAR	-	-	-	-	-	-	-	-	-	5	-	-	-

SAPI: top 5 firmas en solicitudes de marcas (INT) (últimos 13 meses: may 2025 - may 2026)

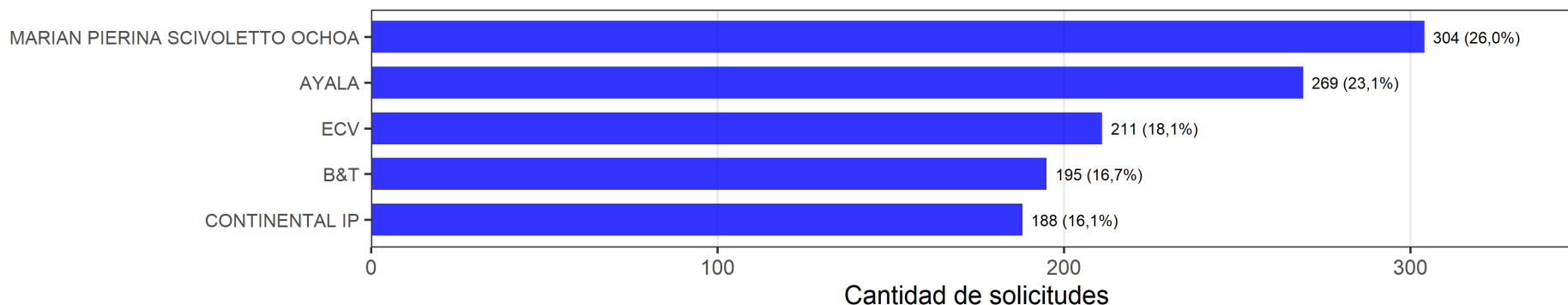


plot_fr_mensual

2.2.1.4. SAPI: top 5 firmas en solicitudes de marcas (VEN) (últimos 13 meses: may 2025 - may 2026)

Firma	may 25	jun 25	jul 25	ago 25	sep 25	oct 25	nov 25	dic 25	ene 26	feb 26	mar 26	abr 26	may 26
ALEXANDRA CAROLINA	1	4	2	5	-	4	-	-	-	-	-	-	-
FALCO LOPEZ													
ANTEQUERA	5	-	-	-	-	-	-	-	1	3	-	4	-
ARAUJO, BACALAO Y ASOCIADOS	-	-	-	-	-	-	-	-	-	-	-	-	1
AYALA	2	3	-	1	-	1	4	2	-	4	4	1	-
B&T	4	2	-	-	-	3	5	-	2	1	-	3	-
CARRASCOSA	-	-	-	5	2	-	-	-	-	2	5	-	-
CLARKE	-	-	-	-	-	-	-	5	-	-	-	-	-
CONTINENTAL IP	-	-	-	3	-	2	-	-	4	-	2	-	2
DE SOLA	-	-	-	-	-	-	-	-	-	4	-	-	-
ECV	-	4	3	4	1	5	2	3	4	-	-	-	3
HOET	-	-	1	-	3	-	-	-	-	-	-	-	4
IP 360	-	-	-	-	4	-	-	-	-	-	-	-	-
LUIS FRANCISCO ELIAS	-	-	4	-	-	-	-	-	2	-	-	-	-
MARIAN PIERINA	-	1	-	2	-	-	1	1	-	-	1	2	-
SCIVOLETTO OCHOA													
MGA	-	-	-	-	-	-	-	-	-	-	-	5	-
MONTOYA	2	-	5	-	-	-	3	3	-	-	3	-	4
TITO MENDEZ SUAREZ	-	-	-	-	5	-	-	5	4	-	-	-	-

SAPI: top 5 firmas en solicitudes de marcas (VEN) (últimos 13 meses: may 2025 - may 2026)



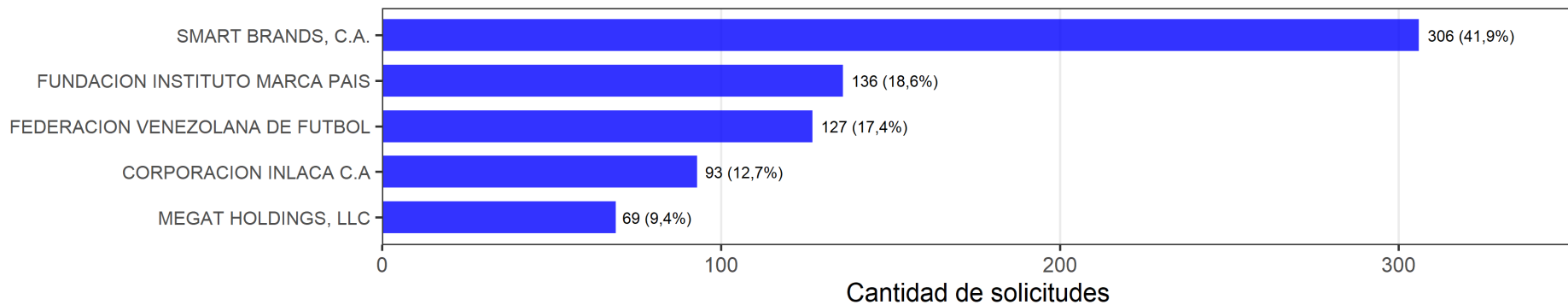
plot_fr_mensual

2.2.1.5. SAPI: top 5 solicitantes en solicitudes de marcas (últimos 13 meses: may 2025 - may 2026)

Solicitante	may 25	jun 25	jul 25	ago 25	sep 25	oct 25	nov 25	dic 25	ene 26	feb 26	mar 26	abr 26	may 26
?A CLETA LODGE HOTEL BOUTIQUE, C.A.	-	3	-	-	-	-	-	-	-	-	-	-	-
ALIMENTOS PLAN B, C.A.	-	-	-	-	-	-	-	-	-	-	5	-	-
AMERICAN AIRLINES, INC.	-	-	-	-	-	-	-	-	-	-	-	5	-
AYAH C.A.	-	-	-	-	-	-	-	-	-	-	-	-	4
BANCO DEL TESORO BANCO UNIVERSAL CA	-	-	-	-	-	1	-	3	-	-	-	-	-
BANESCO HOLDING, C.A.	-	-	-	-	-	-	-	-	-	5	-	-	-
BASF AGRICULTURAL SOLUTIONS	-	-	-	-	-	-	-	-	-	-	-	3	-
DEUTSCHLAND GMBH	-	-	-	-	-	-	-	-	-	-	-	-	-
BUILD-A-BEAR WORKSHOP, INC.	-	-	5	-	-	-	-	-	-	-	-	-	-
CASA DE REPRESENTACION 2N, C.A.	-	-	4	-	-	-	-	-	-	-	-	-	-
CASA DE REPRESENTACIONES	-	-	-	-	-	-	-	4	-	-	-	-	-
TAGUAPIREFARMA, C.A	-	-	-	-	-	-	-	-	-	-	-	-	-
CATERPILLAR INC.	-	-	-	-	1	-	-	-	-	-	-	-	-
CLERMON ET ASSOCIES	-	-	-	-	-	3	-	-	-	-	-	-	-
COMERCIALIZADORA Y DISTRIBUIDORA EL ARABITO 222 F.P.	-	-	-	-	-	-	-	-	5	-	-	-	-
CORPORACION INLACA C.A	2	2	-	5	-	-	-	-	3	-	-	-	-
CORPORACION PACISCOR C.A.	-	-	-	-	4	-	-	-	-	-	-	-	-
CORPORACION TELEVEN, C.A.	-	-	-	-	-	5	-	-	-	-	-	-	-
CULTIVAR, C.A.	-	-	-	-	-	-	-	-	1	-	-	-	-
DECIEM BEAUTY GROUP INC.	-	-	-	-	-	-	-	-	-	1	-	-	-
DYNAMICS CORPORATION, C.A.	-	-	-	-	-	-	-	-	-	-	-	-	1
EMPIRE KEEWAY, C.A.	-	-	-	4	-	-	-	-	-	-	-	-	-
EURO GAMES TECHNOLOGY LTD	-	-	-	-	-	-	-	-	1	-	-	-	-
FALABELLA S.A.	-	-	-	-	-	-	-	-	-	4	-	-	-
FARMACIAS UNIDAS, S.A. (FUSA)	-	-	2	-	-	-	-	-	-	-	-	-	-
FEDERACION VENEZOLANA DE FUTBOL	-	-	-	-	-	-	-	-	-	-	-	1	-
FUNDACION INSTITUTO MARCA PAIS	-	-	-	2	-	-	-	-	-	-	-	2	-
FUNDACION TEATRO TERESA CARRE?O	-	-	-	-	-	-	-	-	-	-	-	-	3
GLOBAL TRADE PANALUX Z.L. INC	-	-	-	-	-	-	3	-	-	-	-	-	-
GOS 7, C.A.	-	-	-	-	2	-	-	-	-	-	-	-	-
GRUPO DROSUR C.A.	1	-	-	-	-	-	-	-	-	-	-	-	-
HELADOS CALI, C.A.	3	-	-	-	-	-	-	-	-	-	-	-	-
ILUMINAK LED, C.A.	-	-	-	-	-	-	-	-	-	-	4	-	-
IMPORTACIONES JBARAH, C.A.	-	-	-	-	-	-	-	-	-	3	-	-	-
INSTITUTO NACIONAL DE NUTRICION	-	-	-	-	-	-	5	-	-	-	-	-	-
INTCOMEX DE LAS AMERICAS, S.A.	-	-	-	-	-	-	-	-	-	2	-	-	-
INVERSIONES ROCA FIRME, C.A.	-	-	-	-	-	-	-	-	5	-	-	-	-
LABORATORIO FONTI PHARMACEUTICAL C.A.	-	-	-	-	2	-	-	-	-	-	-	-	-

Solicitante	may 25	jun 25	jul 25	ago 25	sep 25	oct 25	nov 25	dic 25	ene 26	feb 26	mar 26	abr 26	may 26
LABORATORIOS KIMICEG, C.A.	-	4	-	-	-	-	-	-	-	-	-	-	-
LATTAFA PERFUMES IND. LLC.	-	-	-	-	-	1	-	-	-	-	-	-	-
LILIANYEL JOSEFINA LUCENA CARABALLO	-	-	-	-	5	-	-	-	-	-	-	-	-
MEGAT HOLDINGS, LLC	-	-	-	5	-	-	-	-	-	-	3	-	-
MICEVEN, C.A.	-	-	-	-	-	-	-	-	-	-	-	-	2
MPAGRO C.A.	-	-	-	3	-	-	-	-	-	-	-	-	-
NG GUO WEI	-	-	-	-	-	-	-	-	-	-	2	-	-
OCTAGONO PUBLICIDAD C.A.	-	-	-	-	-	5	-	-	-	-	-	-	-
PIVCA PROMOTORA DE INVERSIONES Y VALORES, C.A.	-	5	-	-	-	-	-	-	-	-	-	-	-
RASASI PERFUMES MANUFACTURING LLC	-	-	-	-	-	-	-	4	-	-	-	-	-
ROBERT BOSCH GMBH	3	-	-	-	-	-	-	-	-	-	-	-	-
RYOBI LIMITED	-	5	-	-	-	-	-	-	-	-	-	-	-
SEIKO EPSON KABUSHIKI KAISHA (TAMBIEN COMERCIANDO COMO SEIKO EPSON CORPORATION)	-	-	-	-	-	-	4	-	-	-	-	-	-
SMART BRANDS, C.A.	-	1	-	1	-	-	1	2	-	-	1	3	-
SNOW TRUCK LIMITED	-	-	3	-	-	-	-	-	-	-	-	-	-
TETHER OPERATIONS, S.A. DE C.V.	-	-	-	-	-	-	-	-	-	-	-	-	5
UMG RECORDINGS, INC.	5	-	-	-	-	-	-	-	-	-	-	-	-
USINE LA CHINA, C.A.	-	-	-	-	-	-	2	-	-	-	-	-	-
VENEZOLANA DE TELEFERICOS VENDEL, C.A.	-	-	1	-	-	-	-	-	-	-	-	-	-
X.AI LLC	-	-	-	-	-	4	-	-	-	-	-	-	-
XIAOMI INC.	-	-	-	-	-	-	-	1	-	-	-	-	-
ZODIAC INTERNATIONAL CORPORATION	-	-	-	-	-	-	-	-	4	-	-	-	-

SAPI: top 5 solicitantes en solicitudes de marcas (últimos 13 meses: may 2025 - may 2026)

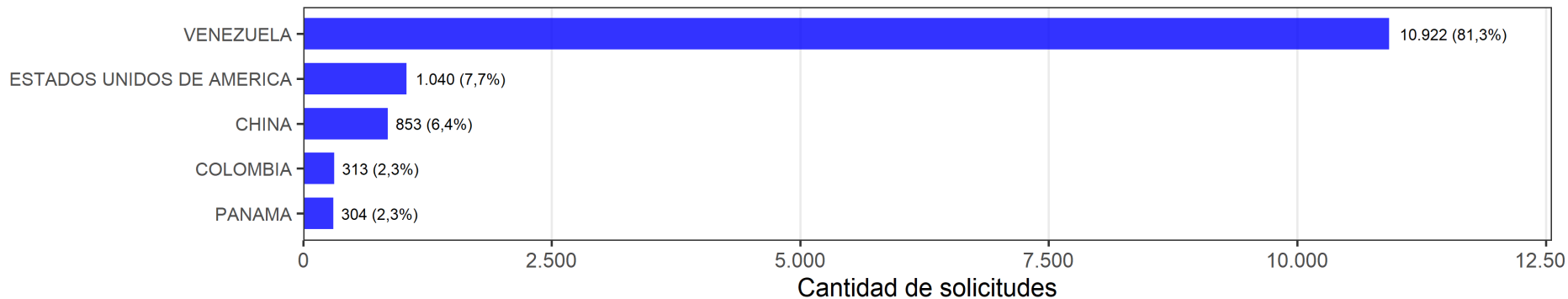


plot_sl_mensual

2.2.1.6. SAPI: top 5 países en solicitudes de marcas (últimos 13 meses: may 2025 - may 2026)

País	may 25	jun 25	jul 25	ago 25	sep 25	oct 25	nov 25	dic 25	ene 26	feb 26	mar 26	abr 26	may 26
ALEMANIA	4	-	-	-	-	-	-	-	-	-	-	5	-
BULGARIA	-	-	-	-	-	-	-	-	4	-	-	-	-
CANADA	-	-	-	-	5	-	-	-	-	2	-	-	-
CHINA	3	3	3	2	3	3	2	2	2	4	3	3	2
COLOMBIA	-	4	5	-	4	-	-	5	-	5	4	4	4
EMIRATOS ARABES UNIDOS	-	-	-	-	-	5	-	4	-	-	-	-	-
ESPAÑA	5	-	-	-	-	-	-	-	-	-	-	-	5
ESTADOS UNIDOS DE AMERICA	2	2	2	2	2	2	3	3	3	3	2	2	3
FRANCIA	-	-	-	-	-	4	-	-	-	-	-	-	-
ITALIA	-	-	-	5	-	-	-	-	-	-	-	-	-
JAPON	-	-	-	-	5	-	4	-	-	-	-	-	-
PANAMA	-	-	4	4	-	-	5	-	5	-	5	5	-
SINGAPUR	-	-	-	5	-	-	-	-	-	-	-	-	-
SUECIA	-	5	-	-	-	-	-	-	-	-	-	-	-
VENEZUELA	1	1	1	1	1	1	1	1	1	1	1	1	1

SAPI: top 5 países en solicitudes de marcas (últimos 13 meses: may 2025 - may 2026)



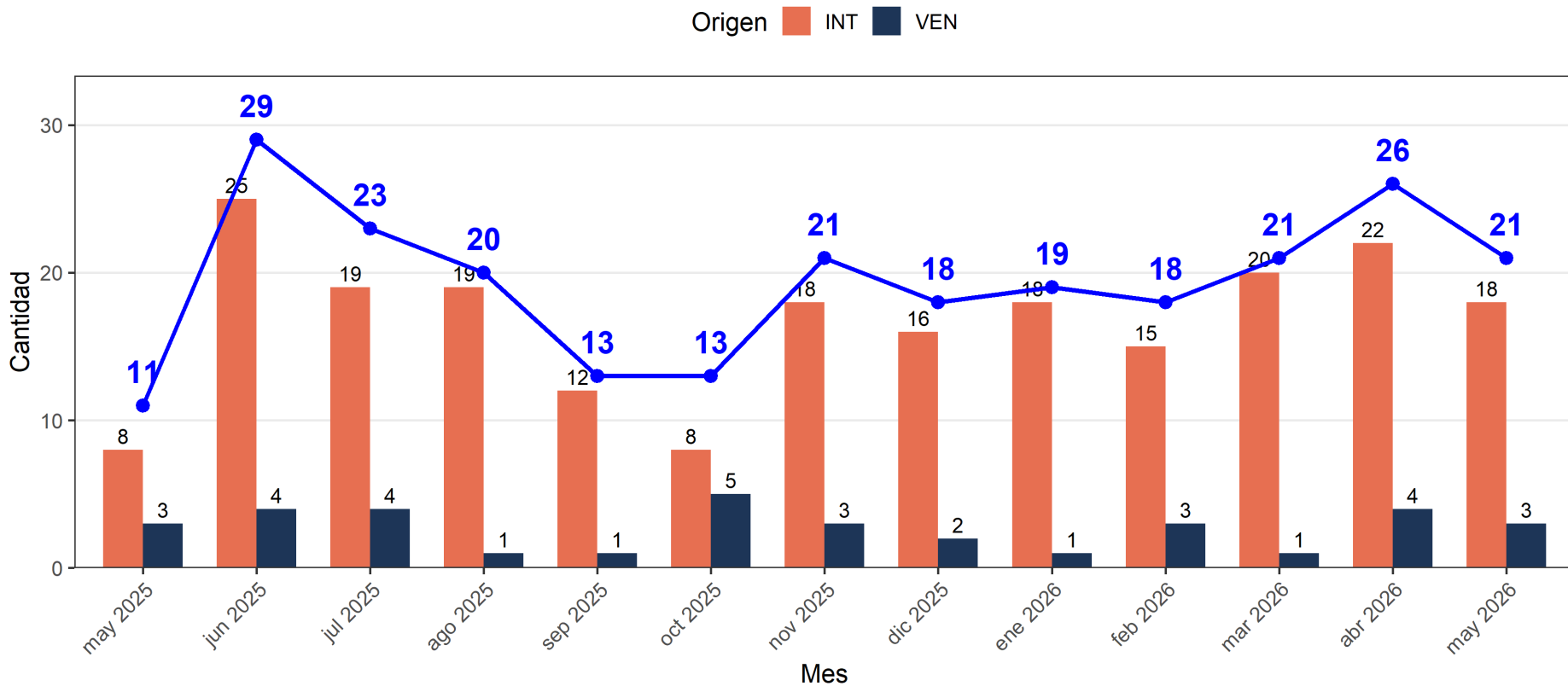
plot_ps_mensual

2.2.2. Patentes

2.2.2.1. SAPI: solicitudes de patentes por origen (últimos 13 meses: may 2025 - may 2026)

Origen	may 25	jun 25	jul 25	ago 25	sep 25	oct 25	nov 25	dic 25	ene 26	feb 26	mar 26	abr 26	may 26	Total
INT	8	25	19	19	12	8	18	16	18	15	20	22	18	218
VEN	3	4	4	1	1	5	3	2	1	3	1	4	3	35
Total	11	29	23	20	13	13	21	18	19	18	21	26	21	253

SAPI: solicitudes de patentes por origen (últimos 13 meses: may 2025 - may 2026)

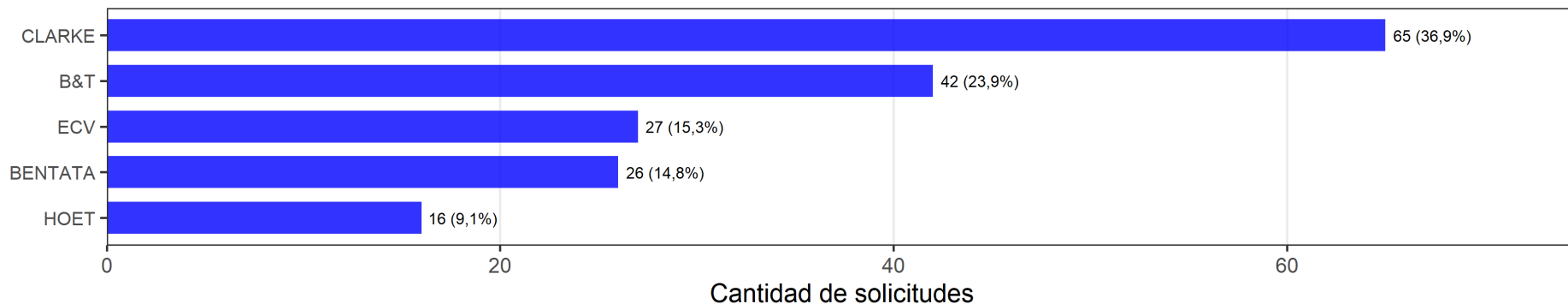


plot_wp_mensual

2.2.2.2. SAPI: top 5 firmas en solicitudes de patentes (últimos 13 meses: may 2025 - may 2026)

Firma	may 25	jun 25	jul 25	ago 25	sep 25	oct 25	nov 25	dic 25	ene 26	feb 26	mar 26	abr 26	may 26
ANTEQUERA	-	-	-	-	4	-	2	4	3	-	-	4	3
B&T	-	4	1	2	1	1	-	1	1	3	-	-	3
BENTATA	3	1	-	3	4	2	4	4	-	2	-	3	3
CARRASCOSA	-	-	4	-	-	-	-	4	-	5	-	-	-
CLARKE	2	2	3	1	1	2	1	2	2	1	1	1	1
CONTINENTAL IP	-	-	-	-	-	5	-	-	-	-	4	-	-
ECV	1	3	2	-	1	-	4	-	-	3	2	2	-
ENTRA IP	-	5	-	-	4	-	-	-	-	-	4	-	-
GABRIEL TADEO	-	-	-	-	-	-	-	-	-	5	-	4	3
LOPEZ JAEN	-	-	-	-	-	-	-	-	3	-	-	-	-
GR LEX	-	-	-	-	-	-	-	-	3	-	-	-	-
HOET	3	-	4	4	-	-	2	3	3	5	3	4	2
IP 360	-	-	-	-	-	-	-	-	3	-	-	4	-
LOPEZ SANCHEZ IP	-	5	-	4	-	-	-	-	-	-	-	4	-
LUIS FRANCISCO	-	5	-	-	-	-	-	-	-	-	-	-	-
ELIAS	-	-	-	-	-	-	-	-	-	-	-	-	-
M Y M	-	-	-	4	-	-	-	-	-	-	-	-	-
MONTOYA	-	-	-	-	-	2	-	-	-	-	-	4	-

SAPI: top 5 firmas en solicitudes de patentes (últimos 13 meses: may 2025 - may 2026)

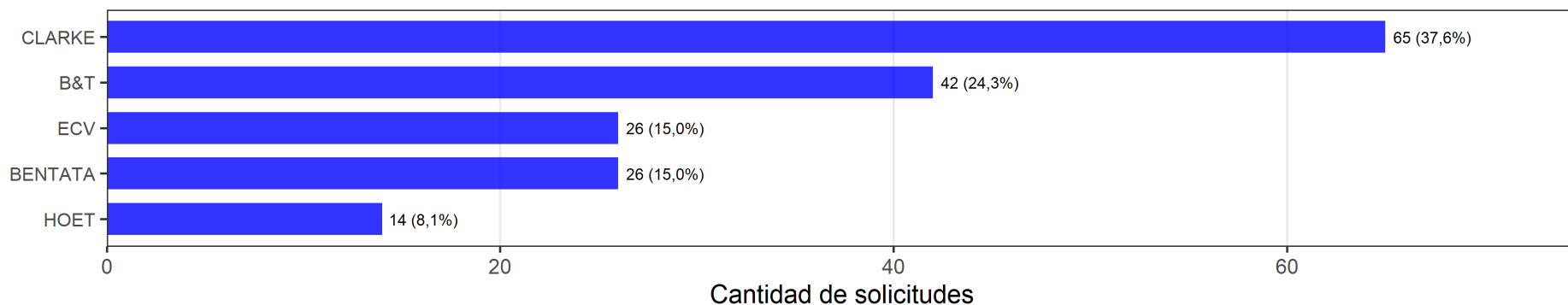


plot_fr_mensual

2.2.2.3. SAPI: top 5 firmas en solicitudes de patentes (INT) (últimos 13 meses: may 2025 - may 2026)

Firma	may 25	jun 25	jul 25	ago 25	sep 25	oct 25	nov 25	dic 25	ene 26	feb 26	mar 26	abr 26	may 26
ANTEQUERA	-	-	-	-	4	-	2	4	3	-	-	4	3
B&T	-	4	1	2	1	1	-	1	1	3	-	-	3
BENTATA	3	1	-	3	4	2	4	4	-	2	-	3	3
CARRASCOSA	-	-	4	-	-	-	-	4	-	5	-	-	-
CLARKE	1	2	3	1	1	2	1	2	2	1	1	1	1
CONTINENTAL IP	-	-	-	-	-	4	-	-	-	-	4	-	-
ECV	1	3	2	-	1	-	4	-	-	3	2	2	-
ENTRA IP	-	5	-	-	4	-	-	-	-	-	4	-	-
GABRIEL TADEO	-	-	-	-	-	-	-	-	-	5	-	4	3
LOPEZ JAEN	-	-	-	-	-	-	-	-	3	-	-	-	-
GR LEX	-	-	-	-	-	-	-	-	3	-	-	-	-
HOET	3	-	4	4	-	-	2	3	3	-	3	-	2
IP 360	-	-	-	-	-	-	-	-	3	-	-	4	-
LOPEZ SANCHEZ IP	-	5	-	4	-	-	-	-	-	-	-	4	-
LUIS FRANCISCO	-	5	-	-	-	-	-	-	-	-	-	-	-
ELIAS	-	-	-	-	-	-	-	-	-	-	-	-	-
M Y M	-	-	-	4	-	-	-	-	-	-	-	-	-
MONTOYA	-	-	-	-	-	-	-	-	-	-	-	4	-

SAPI: top 5 firmas en solicitudes de patentes (INT) (últimos 13 meses: may 2025 - may 2026)

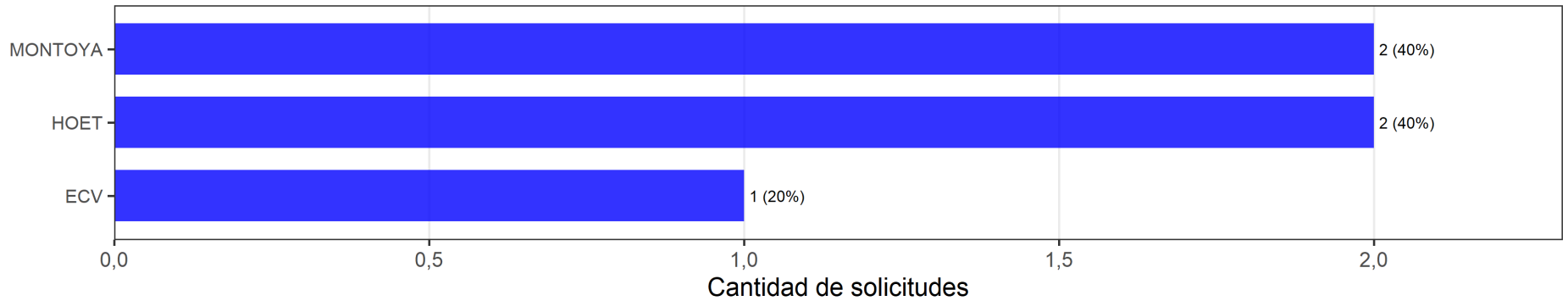


plot_fr_mensual

2.2.2.4. SAPI: top 5 firmas en solicitudes de patentes (VEN) (últimos 13 meses: may 2025 - may 2026)

Firma	may 25	oct 25	feb 26	abr 26
ECV	1	-	-	-
HOET	-	-	1	1
MONTOYA	-	1	-	-

SAPI: top 5 firmas en solicitudes de patentes (VEN) (últimos 13 meses: may 2025 - may 2026)



plot_fr_mensual

2.2.2.5. SAPI: top 5 solicitantes en solicitudes de patentes (últimos 13 meses: may 2025 - may 2026)

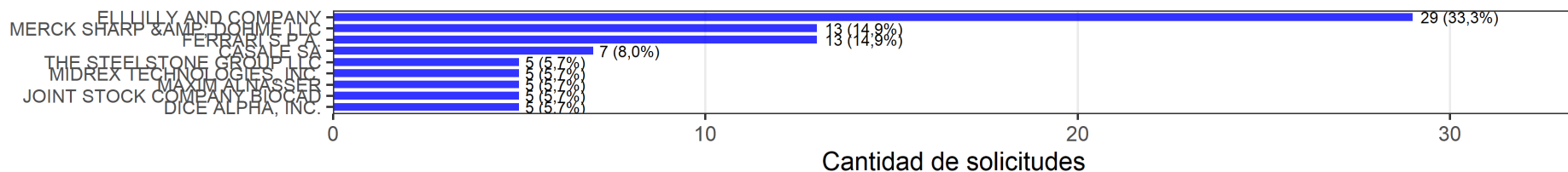
Solicitante	may 25	jun 25	jul 25	ago 25	sep 25	oct 25	nov 25	dic 25	ene 26	feb 26	mar 26	abr 26	may 26
4WASHING B.V.	-	-	5	-	-	-	-	-	-	-	-	-	-
???	-	-	-	4	-	-	-	-	-	-	-	-	-
AGROVET MARKET S.A.	-	-	-	-	-	-	-	-	-	3	-	-	-
ALCOHOL MONITORING SYSTEMS, INC. DBA SCRAM SYSTEMS	-	-	-	-	-	-	-	-	-	1	-	-	-
ALEXIS ANTONIO MARTINEZ DIAZ	-	-	-	-	-	-	-	-	-	-	-	5	-
ALLTECH INC.	-	-	-	4	-	-	-	-	-	-	-	-	-
AMBROSIA BIOSCIENCES INC.	-	-	-	-	-	-	-	-	3	-	-	-	-
APEX LABORATORIES PRIVATE LIMITED	-	-	-	4	-	-	-	-	-	-	-	5	-
ARCHROMA IP GMBH	-	-	-	-	-	-	-	-	-	3	-	-	4
ARCTURUS THERAPEUTICS, INC.	-	-	-	-	-	-	-	-	3	-	-	-	-
ARIAS RANGEL JOSE LUIS	-	-	5	-	-	-	-	-	-	-	-	-	-
ARIBIO CO., LTD.	-	-	-	-	-	3	-	-	-	-	-	-	-
ASPIRE BIOMED LLC	-	-	-	-	-	-	-	-	-	3	-	-	-
AURION BIOTECH, INC.	-	-	-	-	-	-	-	3	-	-	-	-	-
AUTOMOBILI LAMBORGHINI S.P.A.	-	-	-	-	-	-	-	-	3	-	-	-	4
AZAFAROS B.V.	-	-	5	-	-	-	-	-	-	-	-	-	-
BECHTEL ENERGY TECHNOLOGIES & SOLUTIONS, INC.	-	-	-	-	-	-	-	-	-	-	-	-	4
BIOCRYST PHARMACEUTICALS, INC.	-	-	-	-	-	3	-	-	3	3	-	-	-
BLOSSOMHILL THERAPEUTICS, INC.	-	-	3	-	-	-	-	-	-	-	-	-	-
CAMURUS AB	1	-	-	-	-	-	-	3	-	-	-	-	-
CAREGEN CO., LTD.	-	-	-	-	-	-	-	3	-	-	-	-	-
CARLOS ALBERTO ROSSI COBO	-	-	-	-	-	-	-	-	-	3	-	-	-
CASALE SA	1	-	-	3	-	-	2	-	-	-	-	5	4
CCL LABEL, INC.	-	-	-	-	-	-	-	-	-	-	4	-	4
CHERY AUTOMOBILE CO., LTD.	-	-	-	-	-	-	-	-	-	-	-	-	4
CHEVRON PHILLIPS CHEMICAL COMPANY LP	-	-	-	-	-	-	-	-	-	-	4	-	-
COBIAX GMBH	-	-	-	-	-	-	-	3	-	-	-	-	-
COSMETICOS ROLDA, C.A.	-	-	-	-	-	-	-	-	-	-	-	5	-
CRYSTAL LAGOONS TECHNOLOGIES, INC.	-	-	-	-	-	-	-	-	-	-	-	-	4
DAEWOONG PHARMACEUTICAL CO., LTD.	-	-	-	-	-	-	-	3	-	-	-	-	-
DERRICK CORPORATION	-	-	5	-	-	-	-	-	-	-	-	-	-
DICE ALPHA, INC.	-	-	-	1	-	-	-	-	-	-	-	-	-
DICE THERAPEUTICS, INC.	-	-	-	-	-	-	-	-	-	-	-	5	-
DINA ESTHER CHAVARRIA TRISTAN	-	-	5	-	-	-	-	-	-	-	-	-	-
ECHENAGUCIA CIOPPA JORGE ENRIQUE	-	-	-	-	-	-	-	-	-	-	-	5	-
ECOPETROL S.A.	-	-	-	-	-	-	-	-	-	-	-	5	-
EISBACH BIO GMBH	1	-	-	-	-	-	-	-	-	-	-	-	-

Solicitante	may 25	jun 25	jul 25	ago 25	sep 25	oct 25	nov 25	dic 25	ene 26	feb 26	mar 26	abr 26	may 26
ELI LILLY AND COMPANY	1	2	5	4	1	3	1	2	-	3	1	2	1
ENDURA S.P.A.	-	-	-	-	-	-	-	-	-	-	-	5	-
EVONIK OPERATIONS GMBH	-	-	-	4	-	3	-	-	-	-	-	-	-
FARMACOLOGICOS VETERINARIOS S.A.C.	-	4	-	-	-	-	-	-	-	-	-	-	-
FERES TORREALBA ILIANA MARIA	1	-	-	-	-	-	-	-	-	-	-	-	-
FERRARI S.P.A.	-	-	-	4	-	-	-	-	-	-	-	-	-
FERRARI S.P.A.	-	1	-	4	3	1	-	3	-	-	-	5	-
FLANDERS ELECTRIC MOTOR SERVICE LLC (US)	-	-	-	-	-	-	-	-	-	-	-	2	-
FREIXENET, S.A.	-	-	-	-	-	-	-	-	-	-	2	-	-
FUNDACION CENTRO NACIONAL DE DESARROLLO E INVESTIGACION EN TELECOMUNICACIONES	-	-	5	-	-	-	-	-	-	-	-	-	-
GABRIELA MARGARITA GAVIRIA SHORTT	-	-	-	-	-	-	-	-	-	3	-	-	-
GMD12, LLC	-	-	1	-	-	-	-	-	-	-	-	-	-
GONZALEZ PEREZ LUIS MARINO	-	-	-	-	-	3	-	-	-	-	-	-	-
GRUNENTHAL GMBH	1	-	-	-	-	-	-	-	-	-	-	-	-
HASSAN MOHAMED AKIL REDA	-	-	-	-	-	3	-	-	-	-	-	-	-
HBN SHOE, LLC	-	-	-	-	-	-	-	-	-	3	4	-	-
HED SYSTEMS, LLC.	-	-	-	-	-	-	-	-	-	-	-	5	-
HENRY JOHN KOVATCH WEISS	-	-	-	-	-	3	-	-	-	-	-	-	-
HERRERA LIENDO JUAN BAUTISTA	-	-	-	-	-	-	-	3	-	-	-	-	-
HOCHAIMI SMAILI MOHAMAD	-	-	5	-	-	-	-	-	-	-	-	-	-
HUGO ERNESTO	-	-	-	-	-	-	-	-	-	-	4	-	-
ICREATIVA PANEL, C.A.	1	-	-	-	-	-	-	-	-	-	-	-	-
IMPORTADORA DONSEN, C.A.	-	3	-	-	-	-	-	-	-	-	-	-	-
INNOSPEC LIMITED	-	-	-	-	-	-	2	3	-	-	-	-	-
INNOSPEC PERFORMANCE CHEMICALS ITALIA SRL	1	-	-	-	-	-	-	-	-	-	-	-	-
INSILICO MEDICINE IP LIMITED	-	-	-	-	-	-	-	-	-	-	-	5	-
INSTITUTO NACIONAL DE CANALIZACIONES	-	-	-	-	-	-	-	-	3	-	-	-	-
INVERSIONES CAMACARO 2022 CA	-	-	-	-	-	-	2	-	-	-	-	-	-
IRENE CAROLINA GONCALVES BRAVO	-	-	-	4	-	-	-	-	-	-	-	-	4
IRIZAR S. COOP.	-	-	5	-	-	-	-	-	-	3	-	-	-
JOINT STOCK COMPANY BIOCAD	-	-	-	-	3	-	-	-	-	-	-	1	-
JOINT STOCK COMPANY "\\\"BIOCAD\\\""	1	-	-	-	-	-	-	-	-	-	-	-	-
JOINT STOCK COMPANY "BIOCAD??"	-	-	-	-	3	-	-	-	-	-	-	-	-
KEYSTONE C.A.	-	-	-	-	-	1	-	-	-	-	-	-	-
KHD HUMBOLDT WEDAG GMBH	-	-	-	-	-	-	-	-	-	-	-	5	-
KYMERA THERAPEUTICS, INC.	-	-	-	-	-	-	-	-	-	-	4	-	-
LETI PHARMA, S.L.U.	-	-	-	-	-	-	2	3	-	-	-	-	-
LOQUS23 THERAPEUTICS LIMITED	-	-	-	-	-	-	-	-	-	-	4	-	-

Solicitante	may 25	jun 25	jul 25	ago 25	sep 25	oct 25	nov 25	dic 25	ene 26	feb 26	mar 26	abr 26	may 26
MANRIQUEZ VARGAS ANGELICA DEL CARMEN	-	-	-	-	-	-	-	-	-	3	-	-	-
MAXIM ALNASSER	-	-	-	-	-	-	-	-	1	-	-	-	-
MEHLER ENGINEERED DEFENCE GMBH	-	-	-	-	-	-	-	-	-	-	-	-	4
MERCK SHARP & DOHME LLC	-	-	5	-	1	3	-	1	2	-	-	-	4
MIDREX TECHNOLOGIES, INC.	-	-	-	-	-	-	-	-	-	2	2	-	-
MITSUBISHI GAS CHEMICAL COMPANY, INC.	-	-	-	4	-	-	-	-	3	-	-	-	4
NADIM ELNESER KASSEM	1	-	-	-	-	-	-	-	-	-	-	-	-
NIMBUS SALACIA, INC.	-	-	-	-	-	-	-	-	3	-	4	-	-
PARFUMS CHRISTIAN DIOR	-	-	-	-	-	-	-	3	-	-	-	-	-
PROTECHNA S.A.	-	-	-	-	3	-	-	-	-	-	-	-	-
PURAMIN,C.A.	-	-	-	-	-	-	-	-	-	-	-	-	2
REARDEN, LLC	-	-	-	-	-	-	-	-	-	3	-	-	-
REPLICATE BIOSCIENCE, INC.	-	-	-	-	-	-	-	-	-	-	-	5	-
REPRESENTACIONES FUNDAIM, C.A.	-	-	5	-	-	-	-	-	-	-	-	-	-
RS TECHNOLOGIES INC.	-	-	-	-	-	-	-	-	3	-	-	-	-
SACCO S.R.L.	-	-	-	-	-	-	-	-	-	3	-	-	-
SANCHEZ SILVA MANUEL ALEJANDRO	-	-	-	-	-	-	-	3	-	-	-	5	-
SANEGENE BIO USA INC.	-	-	-	-	-	-	-	-	3	-	-	-	-
SAROD GREENBACK LLP	-	-	-	-	-	-	-	-	3	-	-	-	-
SCHMIDT + CLEMENS GMBH + CO. KG	-	-	-	-	-	-	-	-	-	-	-	5	-
SIA LIGHT GUIDE OPTICS INTERNATIONAL	-	-	-	-	-	-	-	-	-	-	-	-	4
SICHUAN KELUN-BIOTECH	-	-	3	-	-	-	-	-	-	-	-	-	-
BIOPHARMACEUTICAL CO., LTD.	-	-	-	-	-	-	-	-	-	-	-	-	-
SIPCAM OXON S.P.A.	-	-	-	-	-	-	-	-	-	-	-	-	2
SOFBEY SA	-	-	-	-	-	-	-	-	-	-	-	-	4
SWATCH AG (SWATCH SA) (SWATCH LTD.)	-	4	-	-	-	-	-	-	-	-	-	-	-
TANGLE TEEZER LIMITED	-	-	2	-	-	-	-	-	-	-	-	-	-
TARGAN, INC.	-	-	-	-	-	-	-	-	-	-	-	5	-
TEC TOY S.A.	-	-	-	-	-	-	-	-	-	-	4	-	-
THE STEELSTONE GROUP LLC	-	-	-	2	-	3	-	-	-	-	-	-	-
TRC SERVICES, INC.	-	-	-	-	-	-	-	-	-	-	4	-	-
TREVOS LTD	-	-	-	-	-	-	-	-	3	-	-	-	-
TRUSTEES OF TUFTS COLLEGE	-	-	5	-	-	-	-	-	-	-	-	-	-
TVS MOTOR COMPANY LIMITED	-	-	-	-	-	-	-	-	-	3	-	-	-
U.S. COTTON, LLC	1	-	-	-	-	-	-	-	-	-	-	-	-
UNIVERSIDAD DE LOS LAGOS	-	-	-	-	3	-	-	-	-	-	-	-	-
USA GEOTHERMAL ENERGY INC	-	-	-	-	-	-	-	-	-	-	4	-	-
VERTEX PHARMACEUTICALS INCORPORATED	-	-	-	-	3	-	-	-	-	-	-	-	-
VICTORIA HOLDCO CORP.	-	-	-	-	-	-	-	-	-	-	-	2	-
WEADD LDA	-	-	-	-	-	-	-	-	-	-	-	5	-
WHITNEY SHAM ZHENG	-	-	-	-	3	-	-	-	-	-	-	-	-

Solicitante	may 25	jun 25	jul 25	ago 25	sep 25	oct 25	nov 25	dic 25	ene 26	feb 26	mar 26	abr 26	may 26
YNOJOSA DE ALCALA HELISMAR YOLIANGEL	-	-	-	-	-	-	-	-	-	-	4	-	-
YOTTEK CORP	-	-	-	-	-	-	-	-	-	-	-	-	4
ZHEJIANG XINNONG CHEMICAL CO., LTD	-	-	-	-	-	-	-	-	3	-	-	-	-

SAPI: top 5 solicitantes en solicitudes de patentes (últimos 13 meses: may 2025 - may 2026)

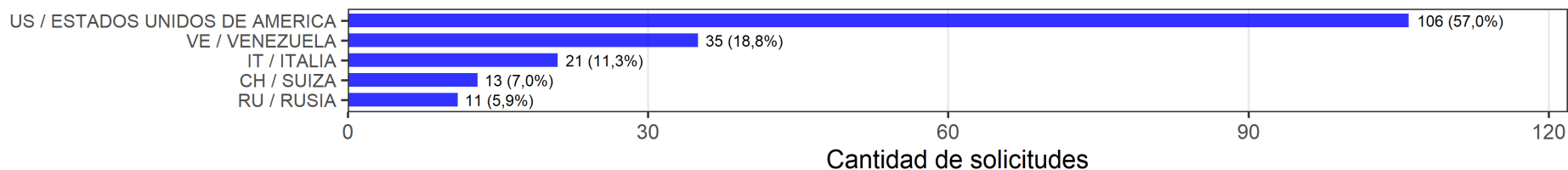


plot_sl_mensual

2.2.2.6. SAPI: top 5 países en solicitudes de patentes (últimos 13 meses: may 2025 - may 2026)

País	may 25	jun 25	jul 25	ago 25	sep 25	oct 25	nov 25	dic 25	ene 26	feb 26	mar 26	abr 26	may 26
AE / EMIRATOS ARABES	-	-	-	-	-	-	-	-	3	-	-	-	-
UNIDOS	-	-	-	-	-	-	-	-	-	-	-	-	-
AR / ARGENTINA	-	-	-	-	-	-	-	-	-	-	3	-	-
BR / BRASIL	-	-	-	-	-	-	-	-	-	-	3	-	-
CA / CANADA	-	-	-	-	-	-	-	-	3	-	-	-	-
CH / SUIZA	4	4	-	2	3	-	3	-	-	3	-	-	2
CL / CHILE	-	-	-	-	3	-	-	-	-	-	-	-	-
CN / CHINA	-	-	4	-	-	-	-	-	3	-	-	-	5
DE / ALEMANIA	2	-	-	4	-	4	-	4	-	-	-	4	5
ES / ESPAÑA	-	-	-	-	-	-	3	4	-	3	2	-	-
FR / FRANCIA	-	-	-	-	-	-	-	4	-	-	-	-	-
GB / REINO UNIDO	-	-	3	-	-	-	3	4	-	-	3	-	-
IN / INDIA	-	4	-	4	-	-	-	-	3	3	-	-	-
IT / ITALIA	4	1	-	2	3	3	-	4	3	3	-	4	2
JP / JAPON	-	-	-	4	-	-	-	-	3	-	-	-	5
KN / ISLAS SAN CRISTOBAL Y NIEVES	-	-	-	-	-	-	-	-	2	-	-	-	-
KR / COREA DEL SUR	-	-	-	-	-	4	-	2	-	-	-	-	-
LV / LETONIA	-	-	-	-	-	-	-	-	-	-	-	-	5
NL / PAISES BAJOS	-	-	4	-	-	-	-	-	-	-	-	-	-
PE / PERU	-	4	-	-	-	-	-	-	-	3	-	-	-
RU / RUSIA	4	4	-	4	2	-	3	-	-	-	-	3	-
SE / SUECIA	4	-	-	-	-	-	-	4	-	-	-	-	-
US / ESTADOS UNIDOS DE AMERICA	2	1	1	1	1	2	1	1	1	1	1	1	1
VE / VENEZUELA	1	3	2	4	3	1	2	2	3	2	3	2	2

SAPI: top 5 países en solicitudes de patentes (últimos 13 meses: may 2025 - may 2026)



plot_ps_mensual

3. Años 2022 – 2026

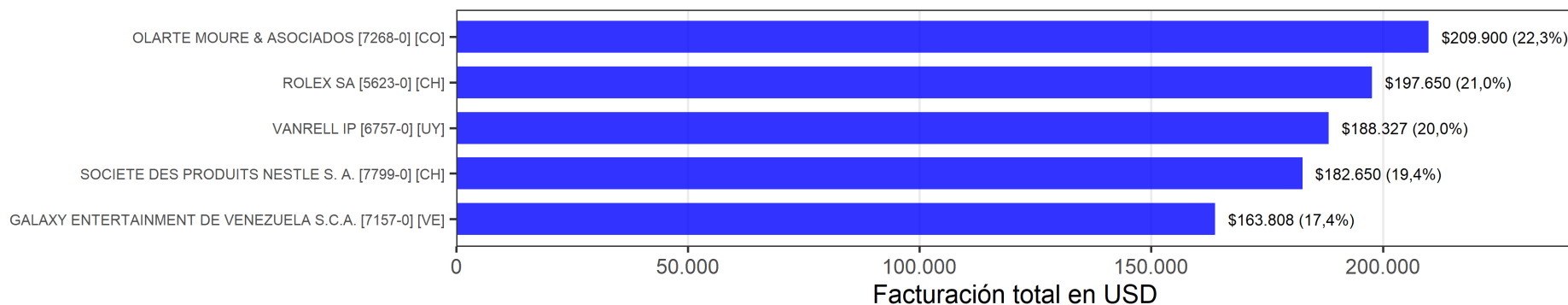
3.1. B&T

3.1.1. Clientes

3.1.1.1. B&T: top 5 clientes por facturación en USD (años: 2022 - 2026)

Cliente	2022	2023	2024	2025	2026
BRANDSTOCK SERVICES GMBH [4456-0] [DE]	-	\$45.396 (3)	-	-	-
DF-MP DÖRRIES FRANK-MOLNIA & POHLMAN PATENTANWÄLTE [6658-0] [DE]	\$13.732 (3)	-	-	-	-
FENWICK & WEST LLP - MOUNTAIN VIEW [2255-0] [US]	\$22.022 (1)	-	-	\$36.616 (5)	-
GALAXY ENTERTAINMENT DE VENEZUELA S.C.A. [7157-0] [VE]	-	\$67.985 (2)	\$64.378 (4)	-	-
MAJOR LEAGUE BASEBALL PROPERTIES, INC. [2982-0] [US]	-	-	-	-	\$88.492 (1)
MARK-I INC. [6569-0] [JP]	-	-	-	-	\$28.105 (4)
NOETAR PROPIEDAD INDUSTRIAL SA [7815-0] [UY]	-	-	\$73.008 (2)	-	-
OLARTE MOURE & ASOCIADOS [7268-0] [CO]	-	\$92.075 (1)	\$64.045 (5)	-	-
PROVIMARCAS S.A.S. [7304-0] [CO]	\$ 8.635 (4)	-	-	-	-
RECKITT BENCKISER CORPORATE SERVICES LIMITED [4319-0] [GB]	-	-	-	-	\$27.922 (5)
ROLEX SA [5623-0] [CH]	-	\$43.038 (4)	\$64.506 (3)	-	\$57.981 (2)
SOCIETE DES PRODUITS NESTLE S. A. [7799-0] [CH]	-	-	\$77.876 (1)	\$69.872 (1)	-
TMARK CONSEILS [2672-0] [FR]	-	-	-	-	\$28.297 (3)
UNIVERSAL MUSIC GROUP [4840-0] [US]	-	-	-	\$41.672 (3)	-
VANRELL IP [6757-0] [UY]	\$ 8.398 (5)	\$34.598 (5)	-	\$62.594 (2)	-
WOOD HERRON & EVANS [1396-0] [US]	\$15.901 (2)	-	-	-	-
ZODIAC INTERNATIONAL CORPORATION [8218-0] [PA]	-	-	-	\$37.199 (4)	-

B&T: top 5 clientes por facturación en USD (años: 2022 - 2026)



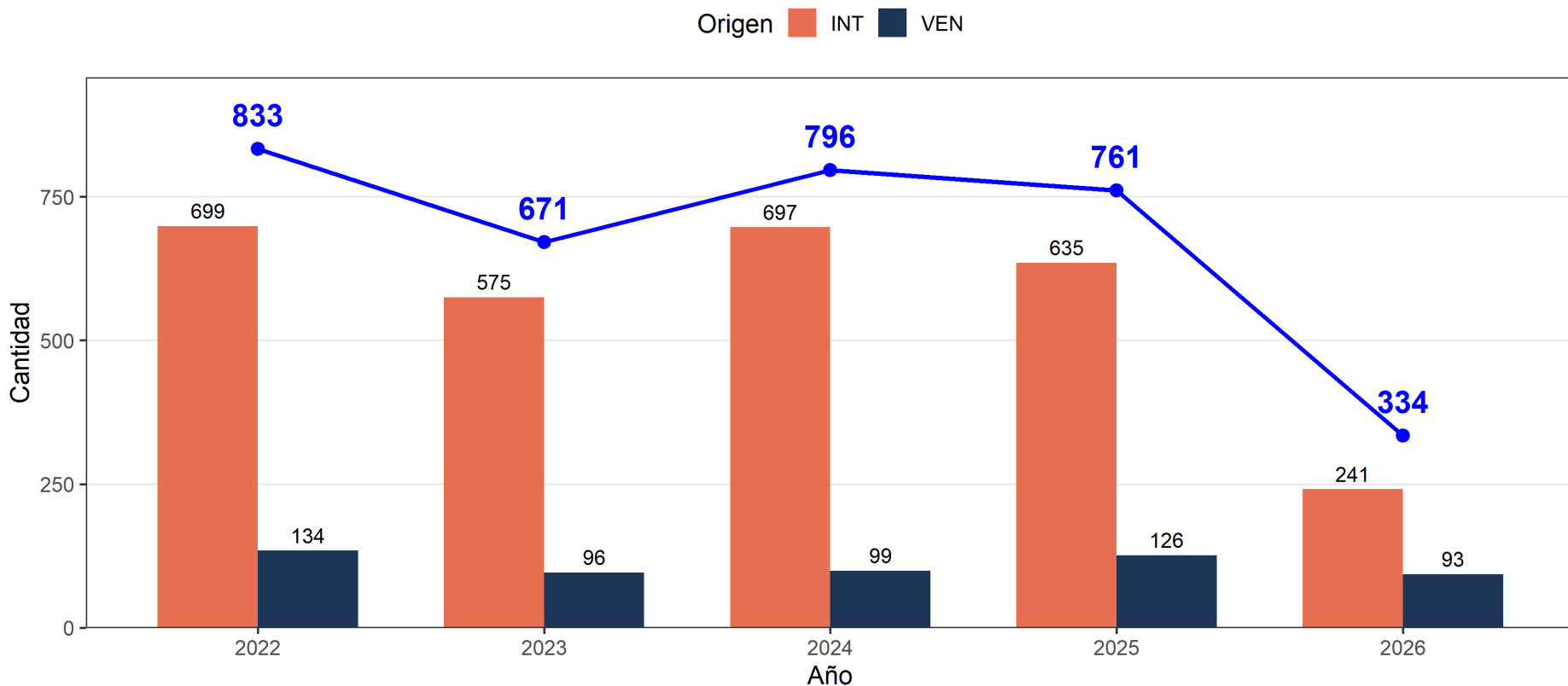
plot_fc_anual

3.1.2. Marcas

3.1.2.1. B&T: solicitudes de marcas por origen (años: 2022 - 2026)

Origen	2022	2023	2024	2025	2026	Total
INT	699	575	697	635	241	2.847
VEN	134	96	99	126	93	548
Total	833	671	796	761	334	3.395
Var. %		-19,4 %	18,6 %	-4,4 %	-56,1 %	

B&T: solicitudes de marcas por origen (años: 2022 - 2026)

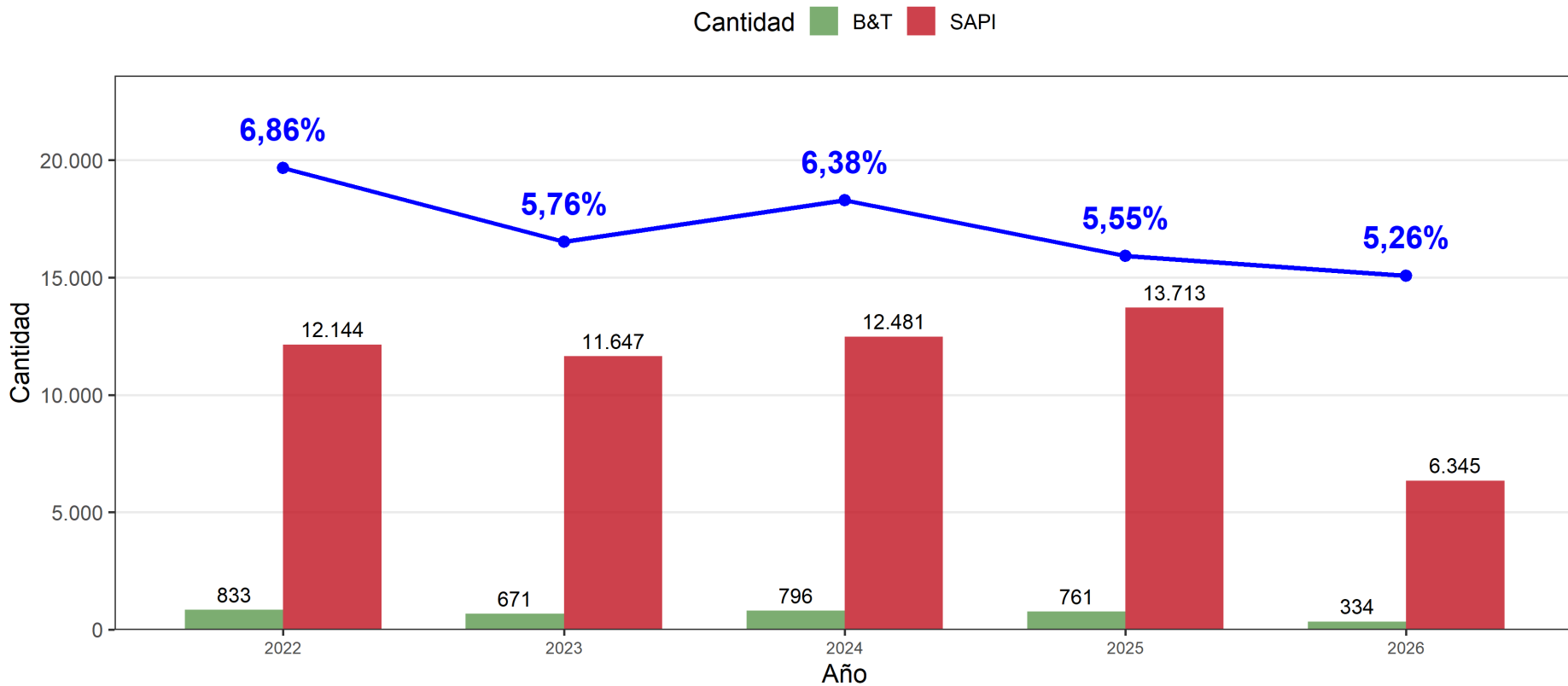


plot_wp_anual

3.1.2.2. B&T: market share en solicitudes de marcas (años: 2022 - 2026)

Concepto	2022	2023	2024	2025	2026	Total
B&T	833	671	796	761	334	3.395
SAPI	12.144	11.647	12.481	13.713	6.345	56.330
market share	6,86 %	5,76 %	6,38 %	5,55 %	5,26 %	6,03 %

B&T: market share en solicitudes de marcas (años: 2022 - 2026)

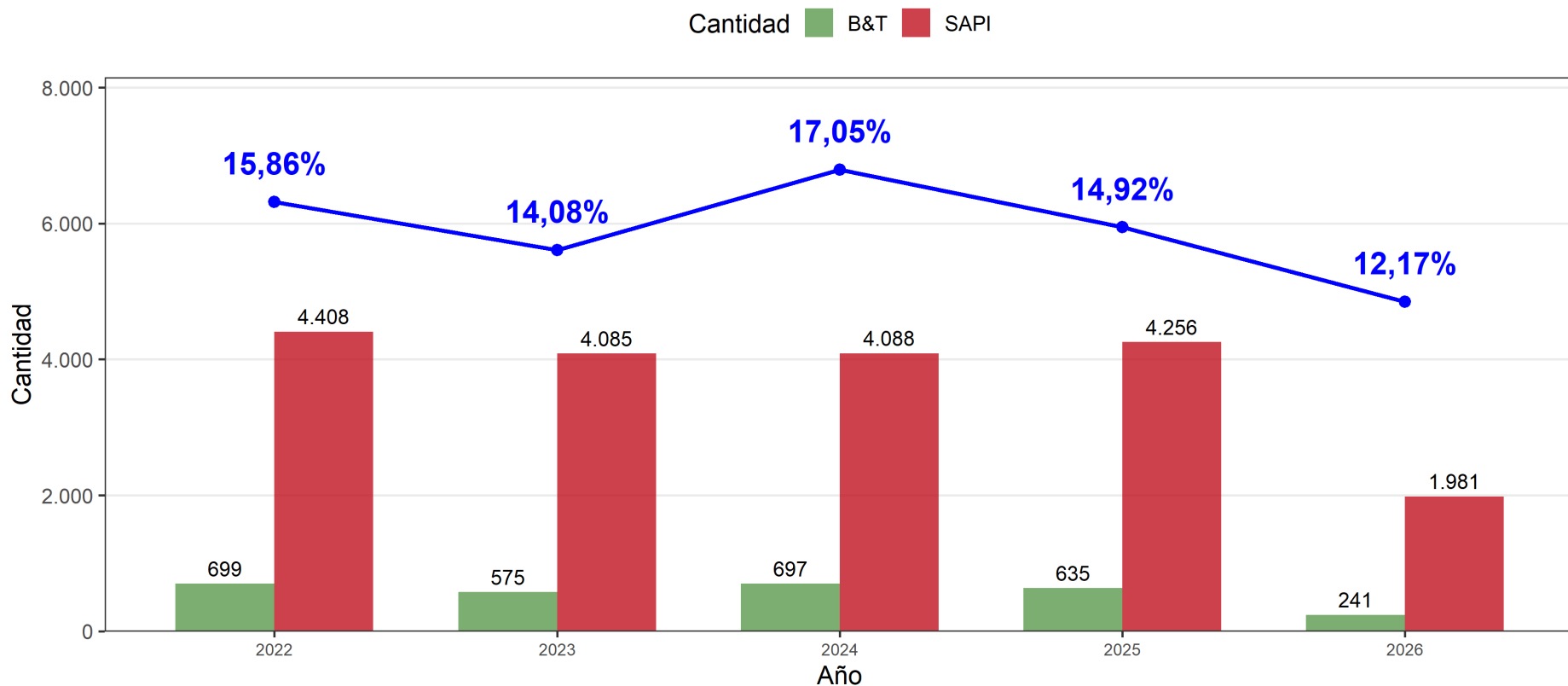


plot_ms_anual

3.1.2.3. B&T: market share en solicitudes de marcas (INT) (años: 2022 - 2026)

Concepto	2022	2023	2024	2025	2026	Total
B&T	699	575	697	635	241	2.847
SAPI	4.408	4.085	4.088	4.256	1.981	18.818
market share	15,86 %	14,08 %	17,05 %	14,92 %	12,17 %	15,13 %

B&T: market share en solicitudes de marcas (INT) (años: 2022 - 2026)

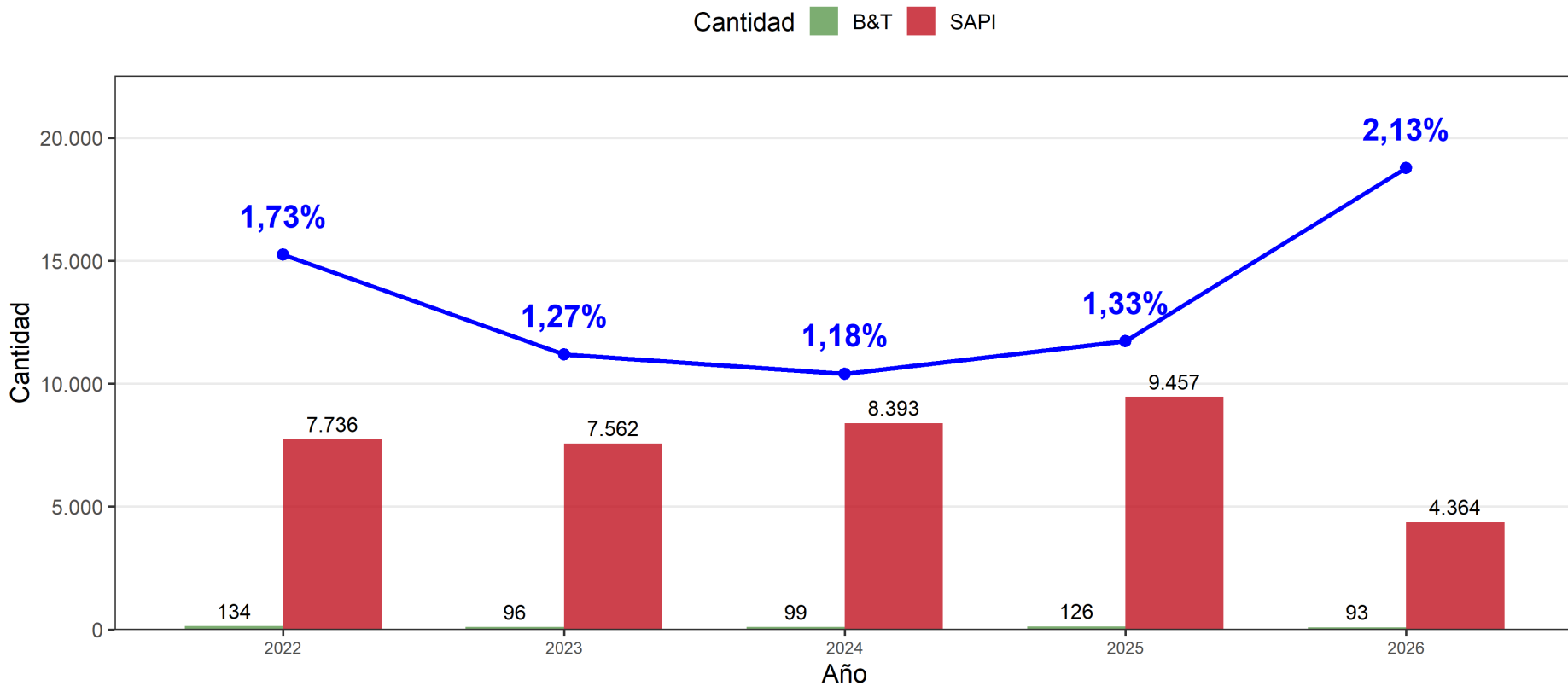


plot_ms_anual

3.1.2.4. B&T: market share en solicitudes de marcas (VEN) (años: 2022 - 2026)

Concepto	2022	2023	2024	2025	2026	Total
B&T	134	96	99	126	93	548
SAPI	7.736	7.562	8.393	9.457	4.364	37.512
market share	1,73 %	1,27 %	1,18 %	1,33 %	2,13 %	1,46 %

B&T: market share en solicitudes de marcas (VEN) (años: 2022 - 2026)

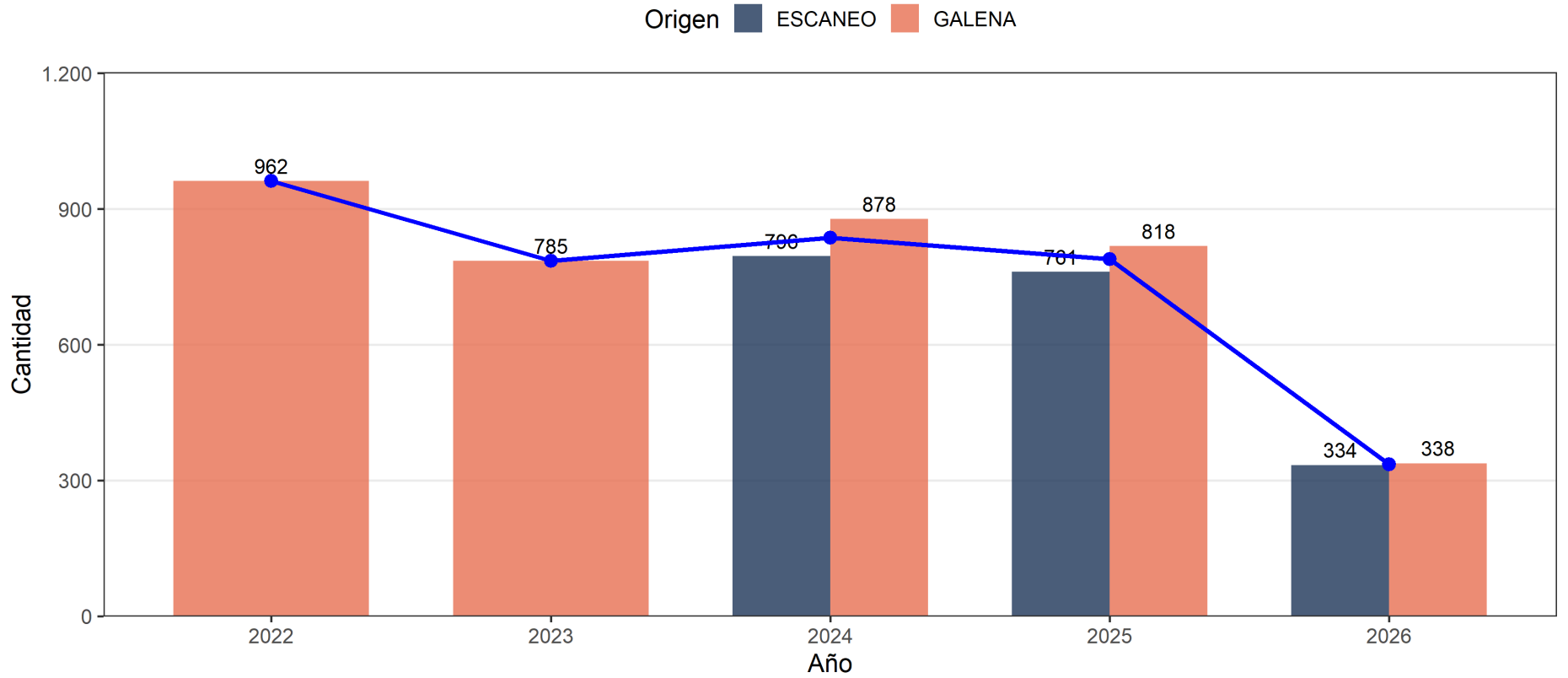


plot_ms_anual

3.1.2.5. B&T: solicitudes de marcas por fuente (años: 2022 - 2026)

Origen	2022	2023	2024	2025	2026
ESCANEEO	0	0	796	761	334
GALENA	962	785	878	818	338

B&T: solicitudes de marcas por fuente (años: 2022 - 2026)

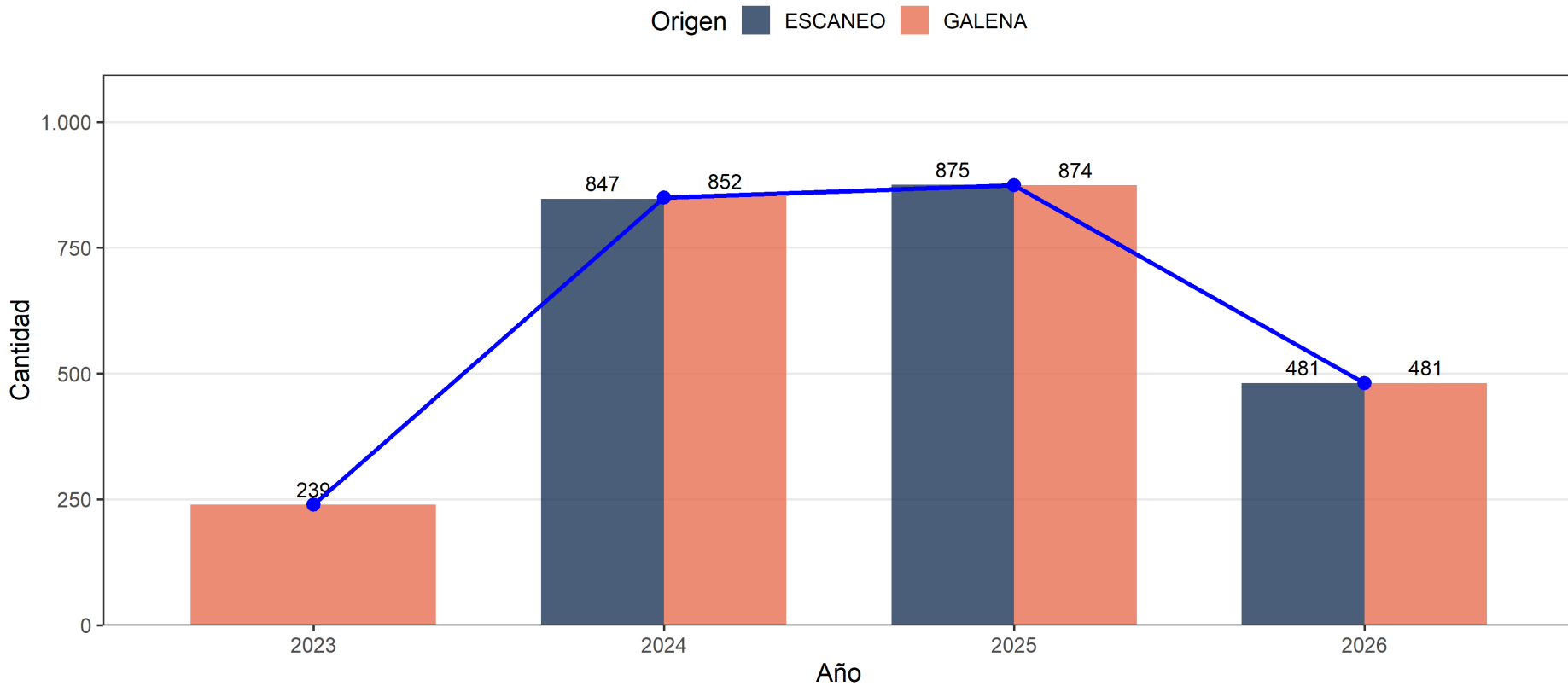


plot_es_anual

3.1.2.6. B&T: renovaciones de marcas por fuente (años: 2022 - 2026)

Origen	2023	2024	2025	2026
ESCANEEO	0	847	875	481
GALENA	239	852	874	481

B&T: renovaciones de marcas por fuente (años: 2022 - 2026)

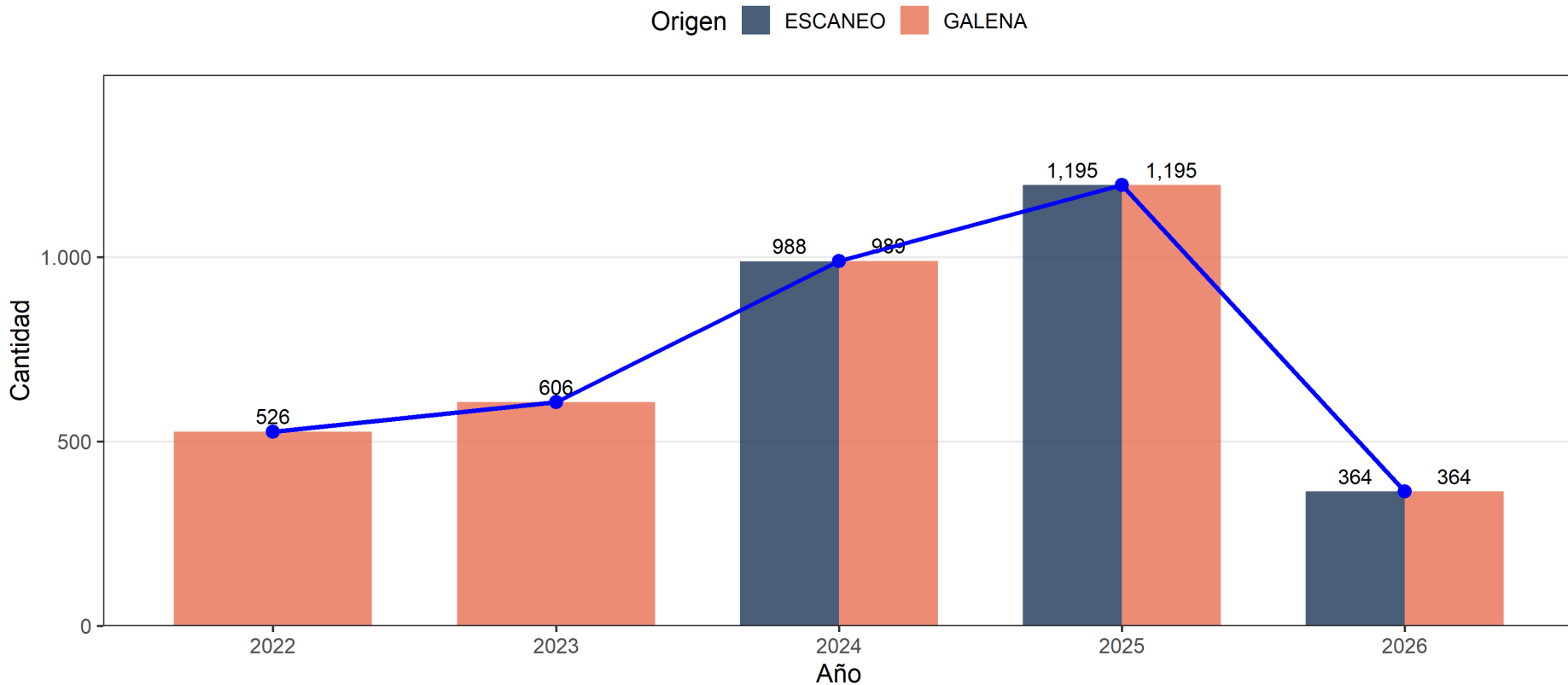


plot_es_anual

3.1.2.7. B&T: traspasos de marcas por fuente (años: 2022 - 2026)

Origen	2022	2023	2024	2025	2026
ESCANEIO	0	0	988	1.195	364
GALENA	526	606	989	1.195	364

B&T: traspasos de marcas por fuente (años: 2022 - 2026)



plot_es_anual

i Nota

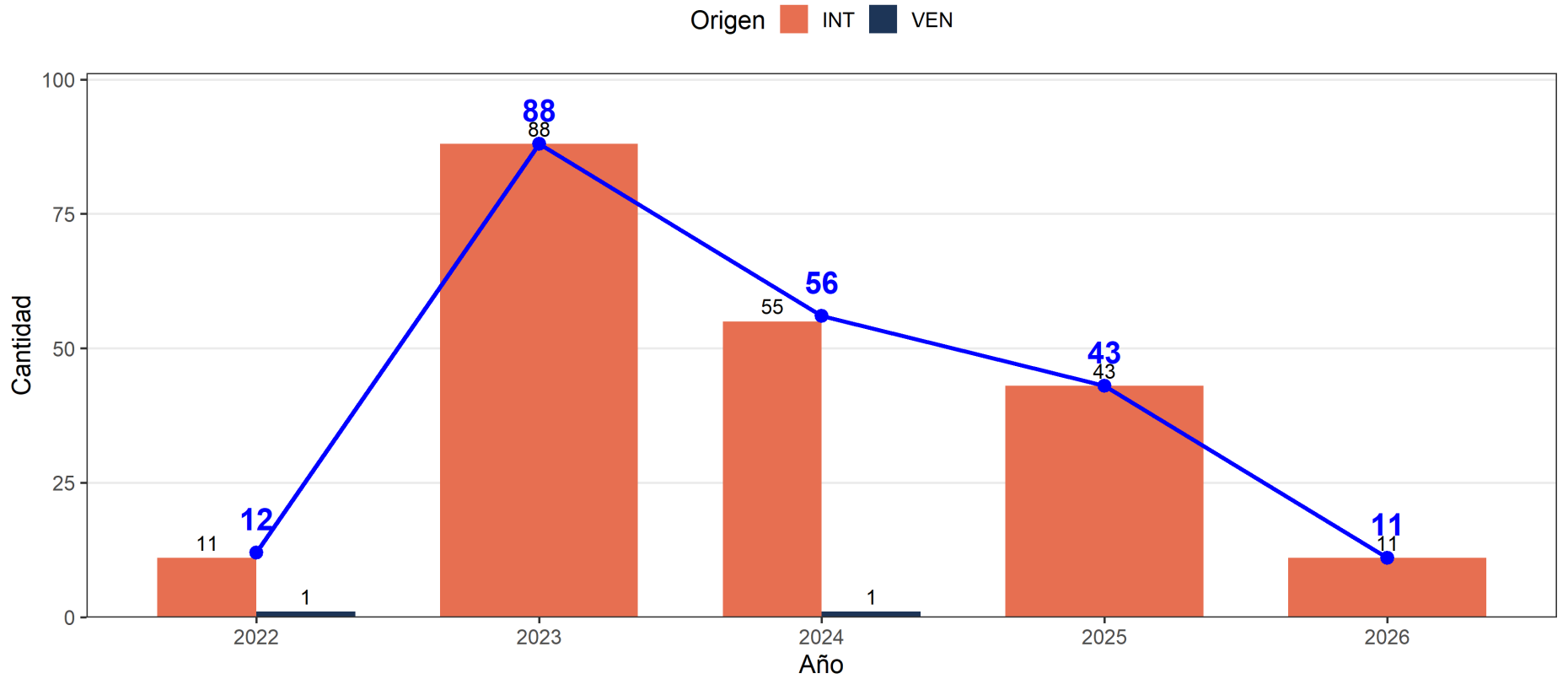
Los traspasos incluyen: cambios de domicilio, cambios de nombre, cambios de petionario, cesiones, fusiones y licencias de uso.

3.1.3. Patentes

3.1.3.1. B&T: solicitudes de patentes por origen (años: 2022 - 2026)

Origen	2022	2023	2024	2025	2026	Total
INT	11	88	55	43	11	208
VEN	1	0	1	0	0	2
Total	12	88	56	43	11	210
Var. %		633,3 %	-36,4 %	-23,2 %	-74,4 %	

B&T: solicitudes de patentes por origen (años: 2022 - 2026)

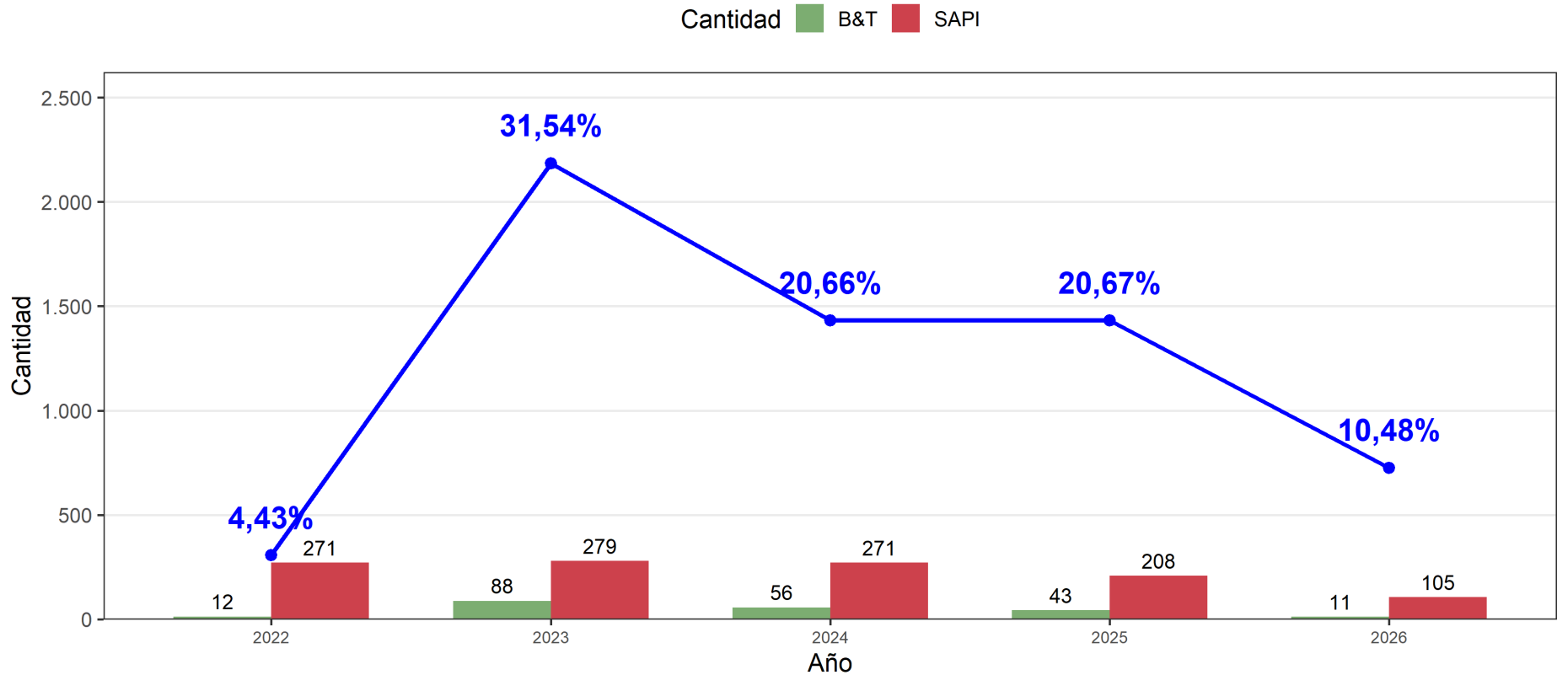


plot_wp_anual

3.1.3.2. B&T: market share en solicitudes de patentes (años: 2022 - 2026)

Concepto	2022	2023	2024	2025	2026	Total
B&T	12	88	56	43	11	210
SAPI	271	279	271	208	105	1.134
market share	4,43 %	31,54 %	20,66 %	20,67 %	10,48 %	18,52 %

B&T: market share en solicitudes de patentes (años: 2022 - 2026)

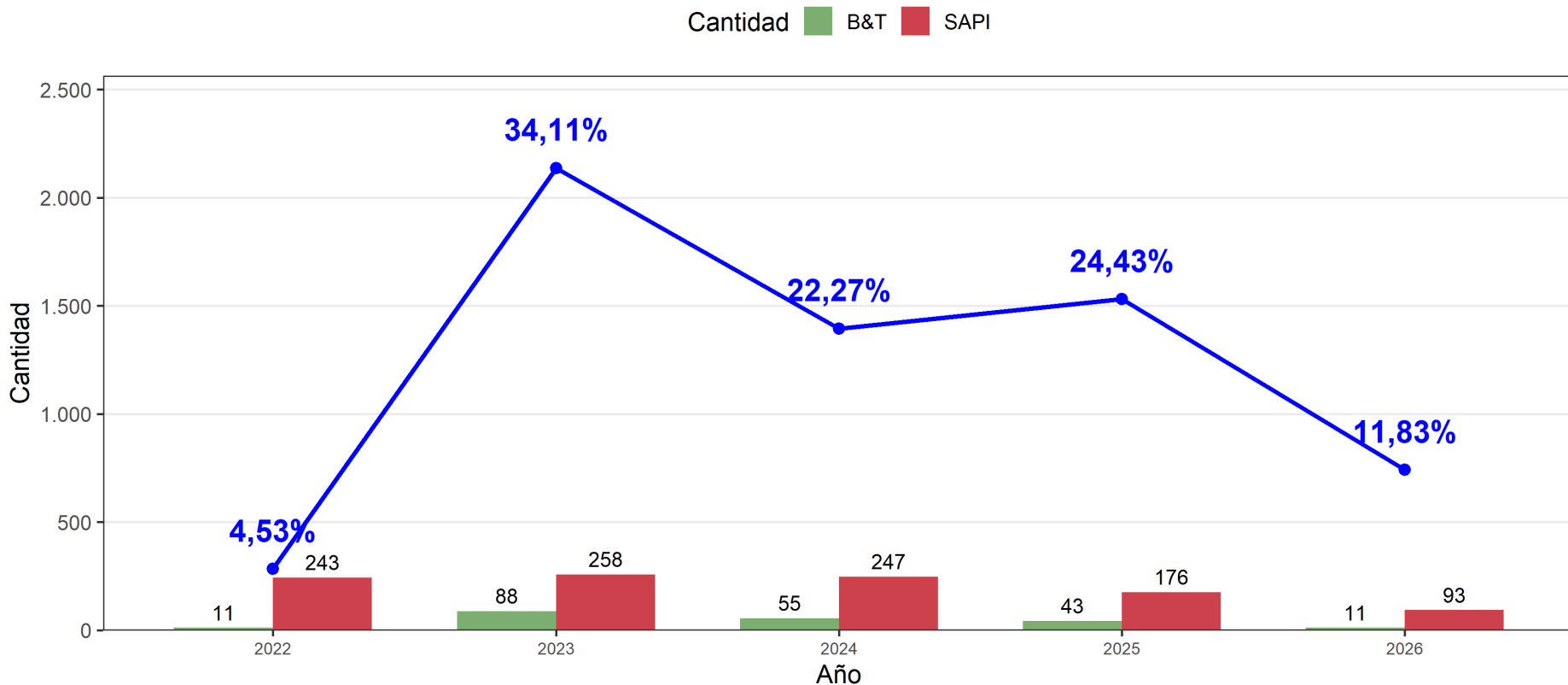


plot_ms_anual

3.1.3.3. B&T: market share en solicitudes de patentes (INT) (años: 2022 - 2026)

Concepto	2022	2023	2024	2025	2026	Total
B&T	11	88	55	43	11	208
SAPI	243	258	247	176	93	1.017
market share	4,53 %	34,11 %	22,27 %	24,43 %	11,83 %	20,45 %

B&T: market share en solicitudes de patentes (INT) (años: 2022 - 2026)

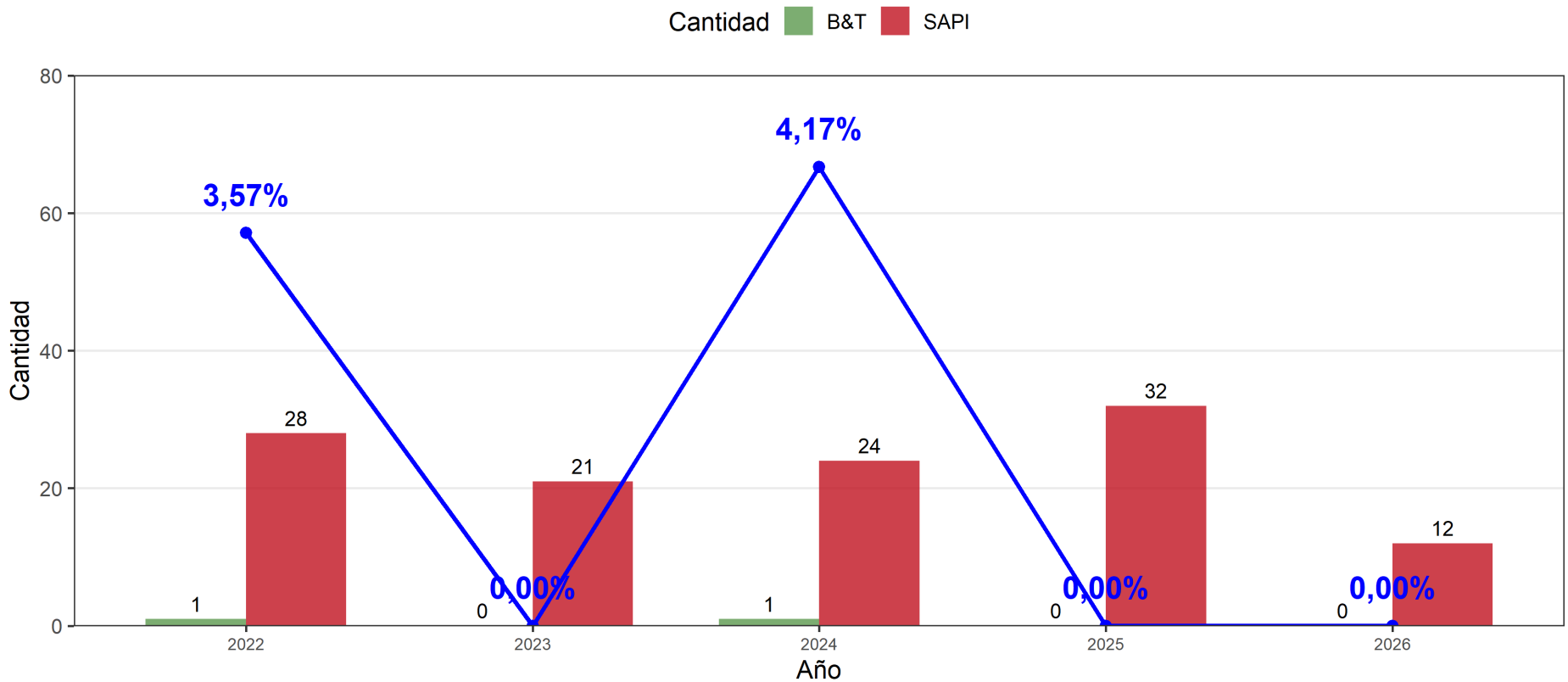


plot_ms_anual

3.1.3.4. B&T: market share en solicitudes de patentes (VEN) (años: 2022 - 2026)

Concepto	2022	2023	2024	2025	2026	Total
B&T	1	0	1	0	0	2
SAPI	28	21	24	32	12	117
market share	3,57%	0,00%	4,17%	0,00%	0,00%	1,71%

B&T: market share en solicitudes de patentes (VEN) (años: 2022 - 2026)

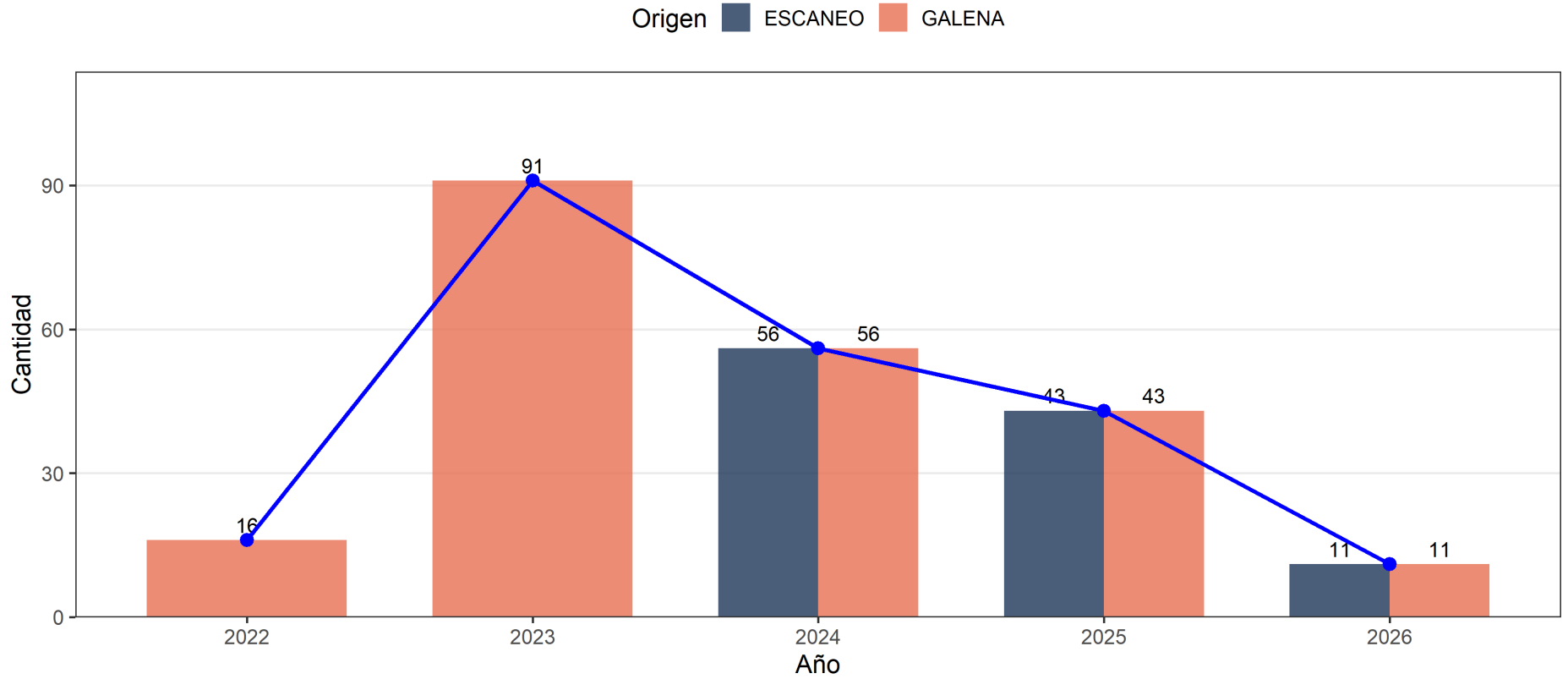


plot_ms_anual

3.1.3.5. B&T: solicitudes de patentes por fuente (años: 2022 - 2026)

Origen	2022	2023	2024	2025	2026
ESCANEEO	0	0	56	43	11
GALENA	16	91	56	43	11

B&T: solicitudes de patentes por fuente (años: 2022 - 2026)

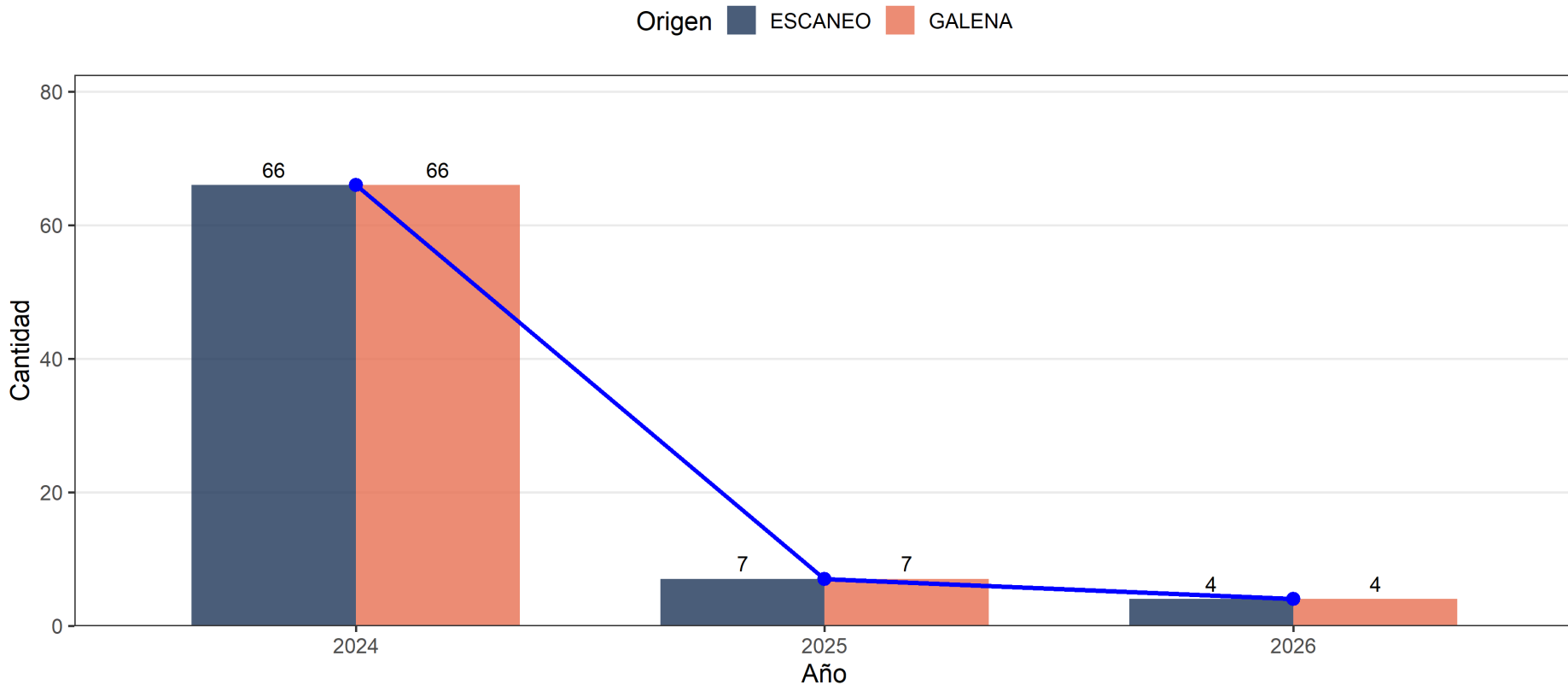


plot_es_anual

3.1.3.6. B&T: traspasos de patentes por fuente (años: 2022 - 2026)

Origen	2024	2025	2026
ESCANEEO	66	7	4
GALENA	66	7	4

B&T: traspasos de patentes por fuente (años: 2022 - 2026)



plot_es_anual

i Nota

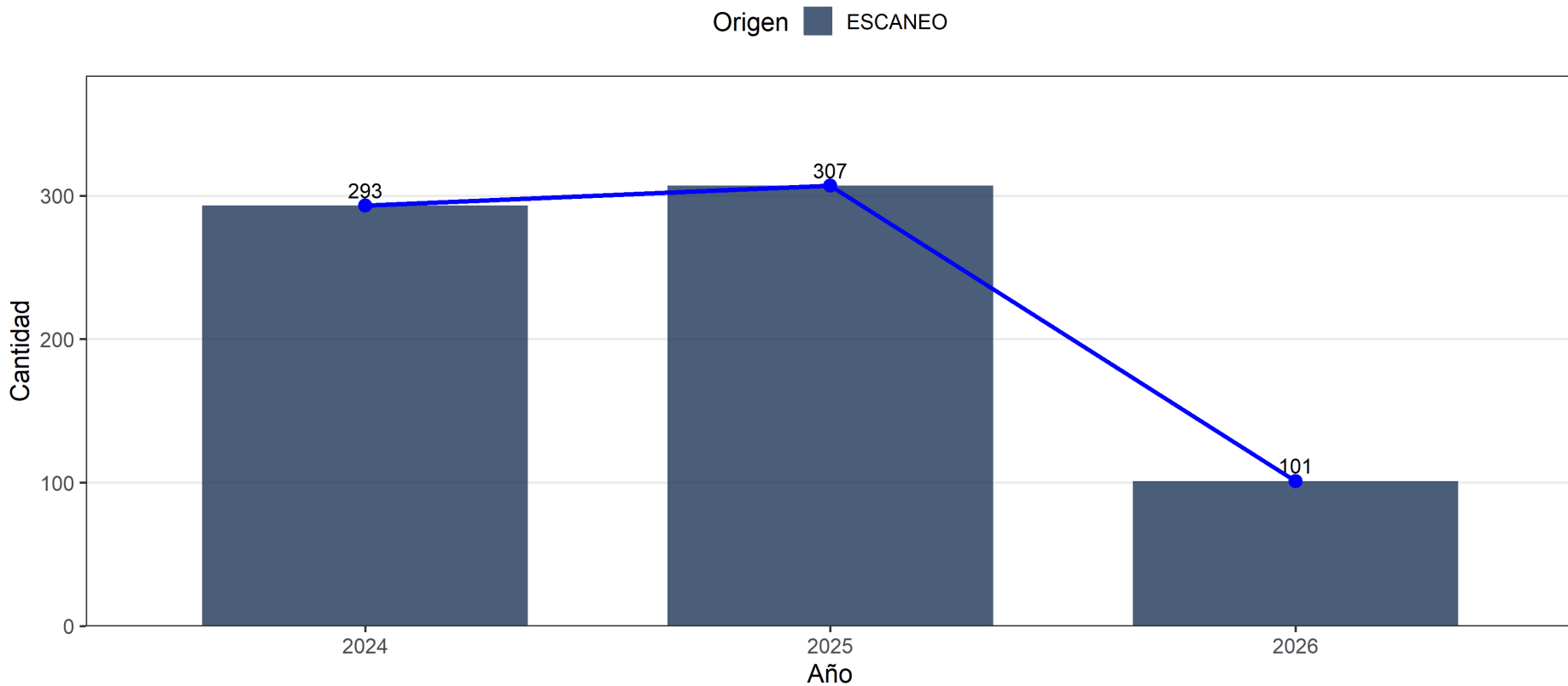
Los traspasos incluyen: cambios de domicilio, cambios de nombre, cambios de petionario, cesiones, fusiones y licencias de uso.

3.1.4. Poderes

3.1.4.1. B&T: consignaciones de poderes por fuente (años: 2022 - 2026)

Origen	2024	2025	2026
ESCANEEO	293	307	101

B&T: consignaciones de poderes por fuente (años: 2022 - 2026)



plot_es_anual

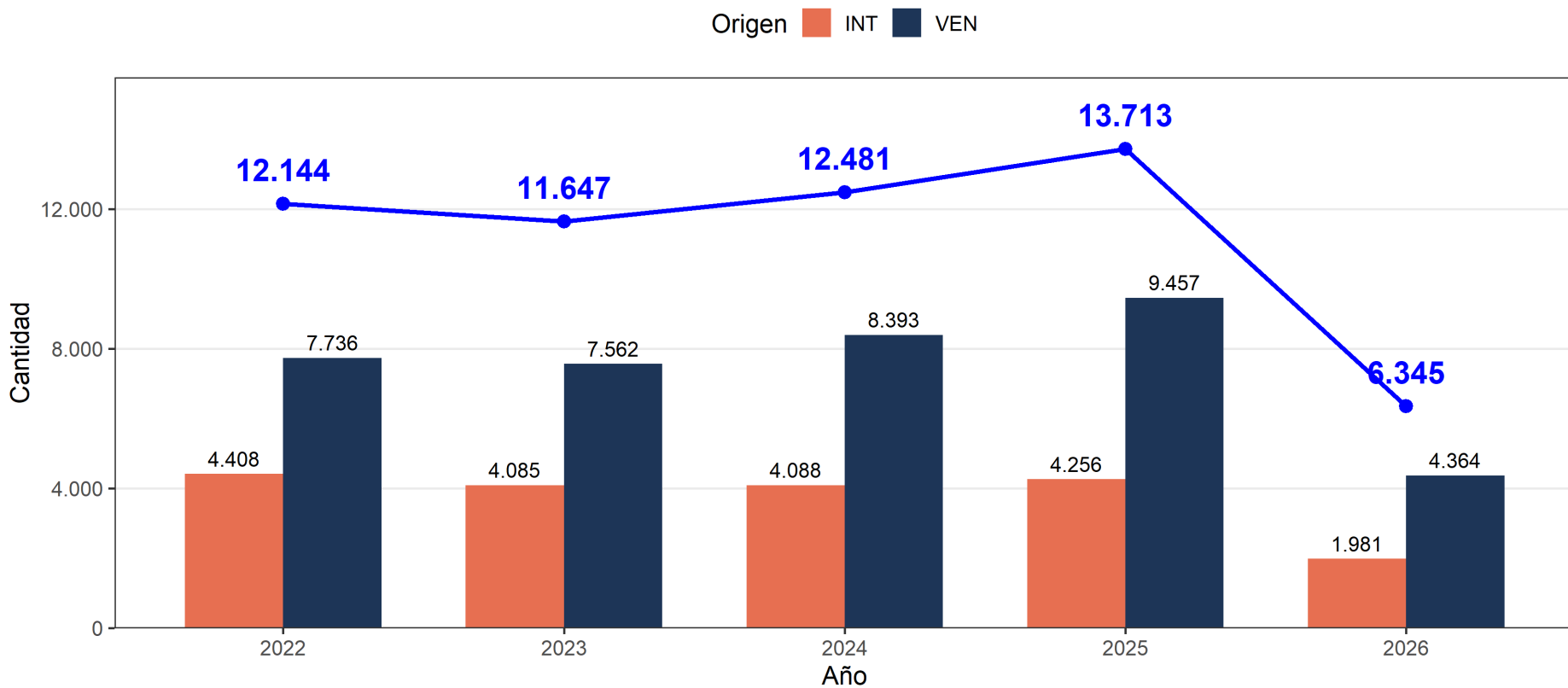
3.2. SAPI

3.2.1. Marcas

3.2.1.1. SAPI: solicitudes de marcas por origen (años: 2022 - 2026)

Origen	2022	2023	2024	2025	2026	Total
INT	4.408	4.085	4.088	4.256	1.981	18.818
VEN	7.736	7.562	8.393	9.457	4.364	37.512
Total	12.144	11.647	12.481	13.713	6.345	56.330
Var. %		-4,1 %	7,2 %	9,9 %	-53,7 %	

SAPI: solicitudes de marcas por origen (años: 2022 - 2026)

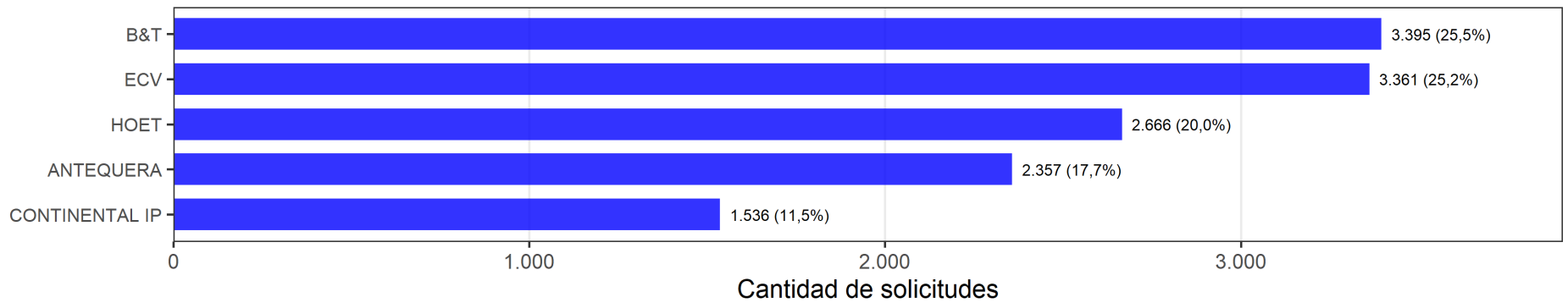


plot_wp_anual

3.2.1.2. SAPI: top 5 firmas en solicitudes de marcas (años: 2022 - 2026)

Firma	2022	2023	2024	2025	2026
ANTEQUERA	565 (3)	540 (4)	465 (4)	512 (4)	275 (3)
B&T	833 (1)	671 (2)	796 (1)	761 (1)	334 (1)
BENTATA	357 (5)	350 (5)	-	-	-
CONTINENTAL IP	-	-	370 (5)	393 (5)	257 (5)
ECV	691 (2)	888 (1)	782 (2)	712 (2)	288 (2)
HOET	554 (4)	588 (3)	685 (3)	580 (3)	259 (4)

SAPI: top 5 firmas en solicitudes de marcas (años: 2022 - 2026)

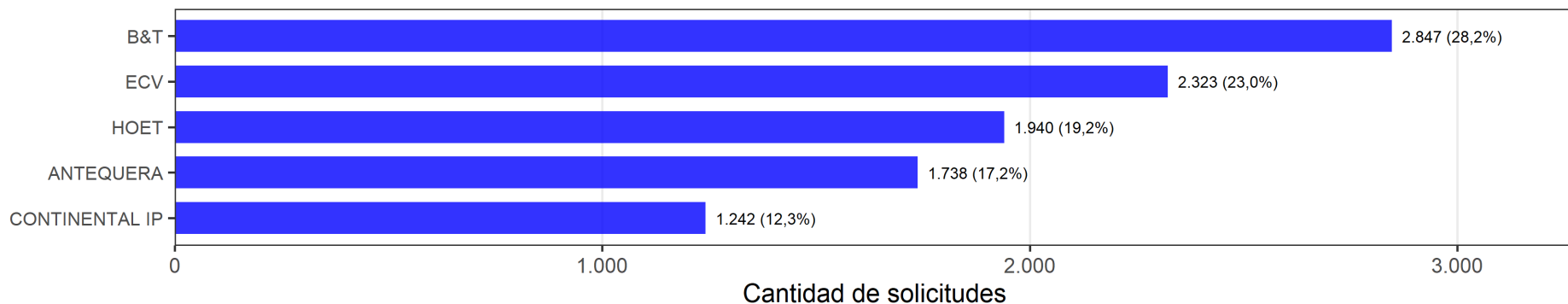


plot_fr_anual

3.2.1.3. SAPI: top 5 firmas en solicitudes de marcas (INT) (años: 2022 - 2026)

Firma	2022	2023	2024	2025	2026
ANTEQUERA	377 (4)	398 (3)	348 (4)	417 (3)	198 (4)
B&T	699 (1)	575 (1)	697 (1)	635 (1)	241 (1)
BENTATA	349 (5)	316 (5)	-	291 (5)	-
CONTINENTAL IP	-	-	308 (5)	-	161 (5)
ECV	441 (3)	573 (2)	583 (2)	490 (2)	236 (2)
HOET	442 (2)	388 (4)	495 (3)	400 (4)	215 (3)

SAPI: top 5 firmas en solicitudes de marcas (INT) (años: 2022 - 2026)

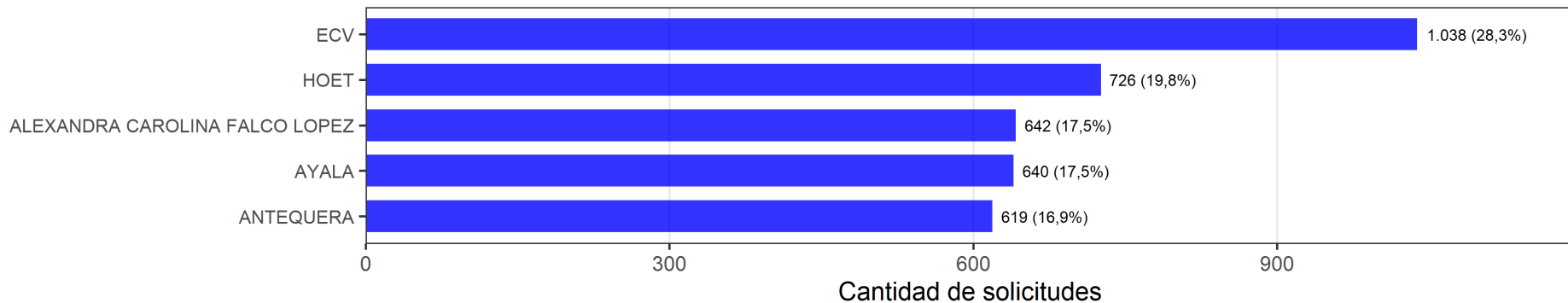


plot_fr_anual

3.2.1.4. SAPI: top 5 firmas en solicitudes de marcas (VEN) (años: 2022 - 2026)

Firma	2022	2023	2024	2025	2026
ALEXANDRA CAROLINA FALCO LOPEZ	-	182 (3)	-	204 (3)	-
ANTEQUERA	188 (3)	142 (4)	-	-	77 (5)
AYALA	130 (5)	-	141 (5)	195 (4)	90 (4)
B&T	134 (4)	-	-	-	93 (3)
CARRASCOSA	-	-	156 (4)	-	-
CONTINENTAL IP	-	-	-	-	96 (2)
ECV	250 (1)	315 (1)	199 (1)	222 (2)	-
HOET	-	200 (2)	190 (2)	180 (5)	-
MAGDALY JOSEFINA SANCHEZ ARANGUREN	231 (2)	-	-	-	-
MARIAN PIERINA SCIVOLETTO OCHOA	-	-	179 (3)	223 (1)	97 (1)
MONTOYA	-	125 (5)	-	-	-

SAPI: top 5 firmas en solicitudes de marcas (VEN) (años: 2022 - 2026)

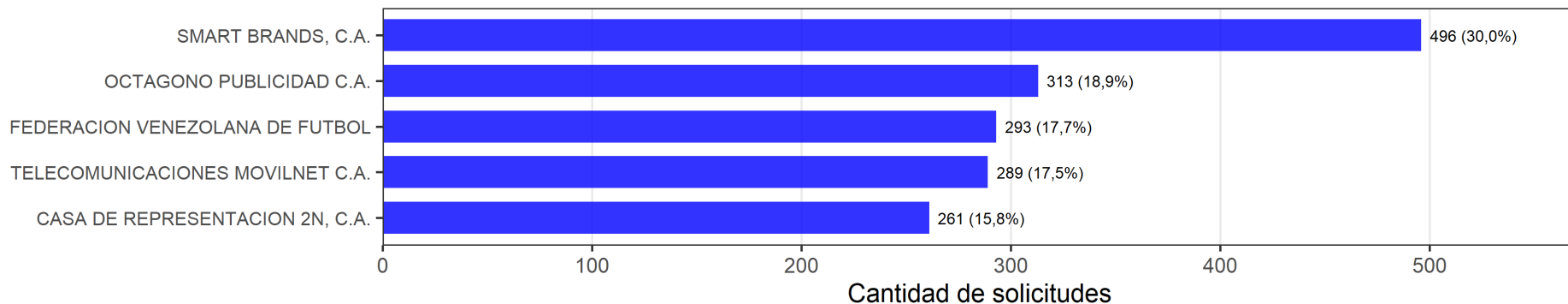


plot_fr_anual

3.2.1.5. SAPI: Top 5 solicitantes en solicitudes de marcas (años: 2022 - 2026)

Solicitante	2022	2023	2024	2025	2026
AGROPA, C.A.	4	-	-	-	-
BEIROUTI KHOURI ELIAS	-	1	-	-	-
CASA DE REPRESENTACION 2N, C.A.	-	5	2	-	-
CORPORACION INLACA C.A	-	-	-	5	-
DECIEM BEAUTY GROUP INC.	-	-	-	-	4
DKT DE MEXICO, S.A. DE C.V.	-	-	5	-	-
EURO GAMES TECHNOLOGY LTD	-	-	-	2	-
FEDERACION VENEZOLANA DE FUTBOL	-	-	-	3	1
FUNDACION INSTITUTO MARCA PAIS	-	-	-	-	2
GRUPO INMOBILIARIO ND, C.A.	3	-	-	-	-
KHALED HUSSEIN ABDALLA	-	4	-	-	-
LOUIS VUITTON MALLETTIER	2	-	-	-	-
MICEVEN, C.A.	-	-	-	-	5
OCTAGONO PUBLICIDAD C.A.	-	2	-	4	-
RECETUR PLUS, C.A.	-	-	3	-	-
SMART BRANDS, C.A.	-	-	1	1	3
TELECOMUNICACIONES MOVILNET C.A.	1	3	4	-	-
TOYOTA DE VENEZUELA, C.A.	5	-	-	-	-

SAPI: Top 5 solicitantes en solicitudes de marcas (años: 2022 - 2026)

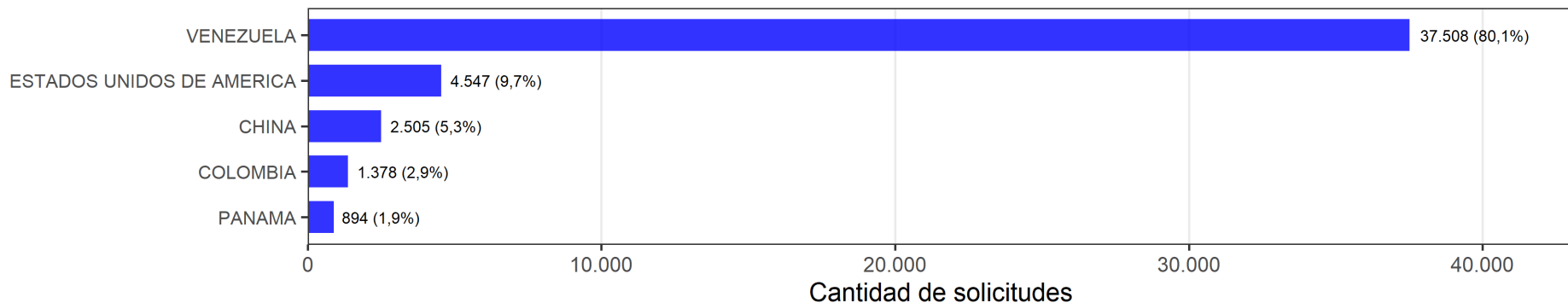


plot_sl_anual

3.2.1.6. SAPI: Top 5 países en solicitudes de marcas (años: 2022 - 2026)

País	2022	2023	2024	2025	2026
CHINA	4	3	3	3	3
COLOMBIA	3	4	5	5	4
ESPAÑA	-	5	-	-	-
ESTADOS UNIDOS DE AMERICA	2	2	2	2	2
FRANCIA	5	-	-	-	-
PANAMA	-	-	4	4	5
VENEZUELA	1	1	1	1	1

SAPI: Top 5 países en solicitudes de marcas (años: 2022 - 2026)



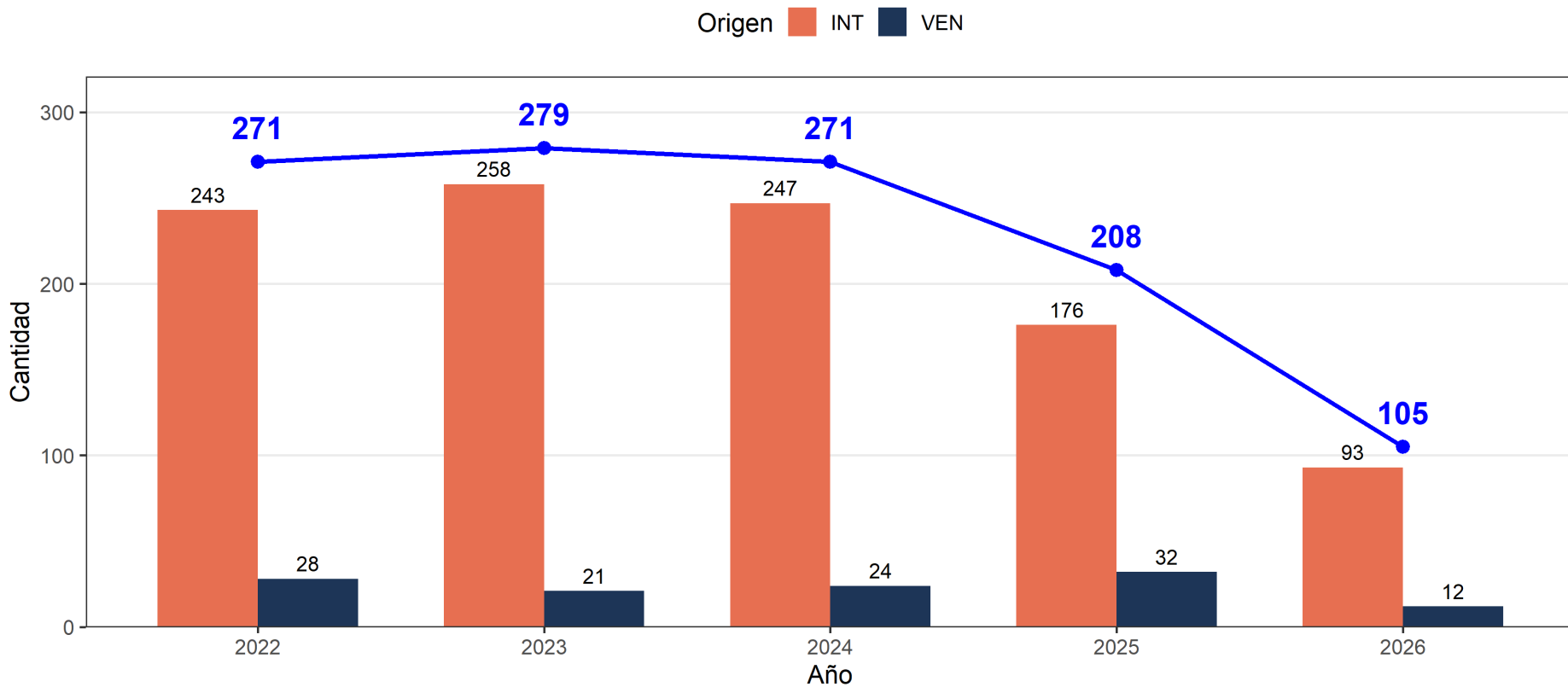
plot_ps_anual

3.2.2. Patentes

3.2.2.1. SAPI: solicitudes de patentes por origen (años: 2022 - 2026)

Origen	2022	2023	2024	2025	2026	Total
INT	243	258	247	176	93	1.017
VEN	28	21	24	32	12	117
Total	271	279	271	208	105	1.134
Var. %		3%	-2,9%	-23,2%	-49,5%	

SAPI: solicitudes de patentes por origen (años: 2022 - 2026)

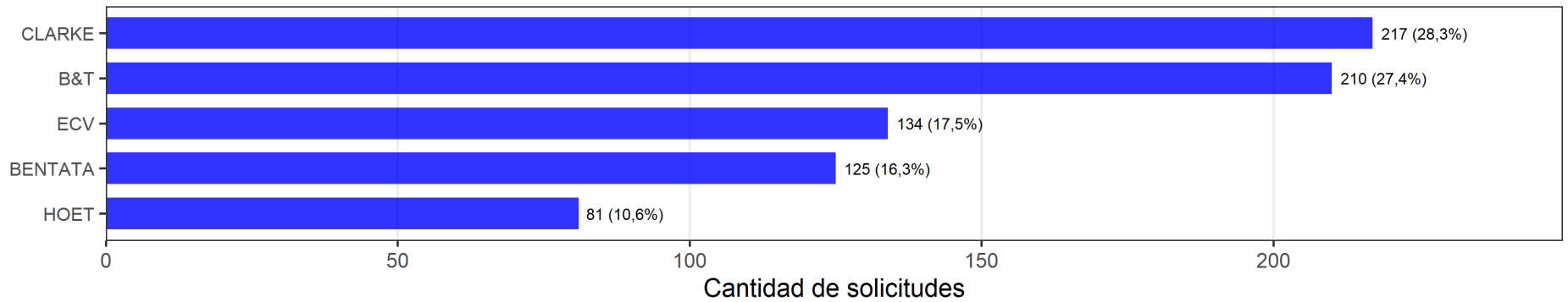


plot_wp_anual

3.2.2.2. SAPI: top 5 firmas en solicitudes de patentes (años: 2022 - 2026)

Firma	2022	2023	2024	2025	2026
B&T	-	88 (1)	56 (1)	43 (1)	11 (2)
BENTATA	48 (2)	18 (4)	29 (4)	23 (4)	7 (5)
CLARKE	52 (1)	44 (2)	48 (2)	40 (2)	33 (1)
ECV	19 (5)	42 (3)	35 (3)	28 (3)	10 (3)
HOET	28 (4)	14 (5)	15 (5)	16 (5)	8 (4)
IP 360	42 (3)	-	-	-	-

SAPI: top 5 firmas en solicitudes de patentes (años: 2022 - 2026)

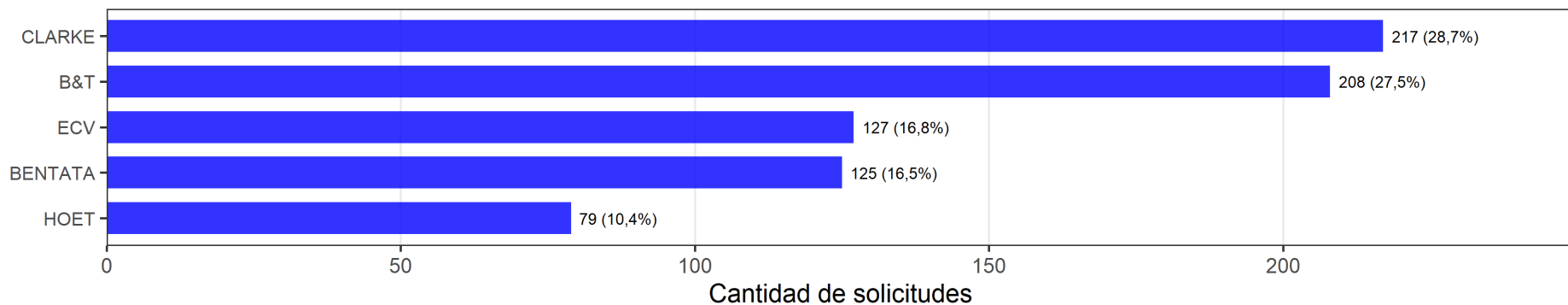


plot_fr_anual

3.2.2.3. SAPI: top 5 firmas en solicitudes de patentes (INT) (años: 2022 - 2026)

Firma	2022	2023	2024	2025	2026
B&T	-	88 (1)	55 (1)	43 (1)	11 (2)
BENTATA	48 (2)	18 (4)	29 (4)	23 (3)	7 (4)
CLARKE	52 (1)	44 (2)	48 (2)	40 (2)	33 (1)
ECV	19 (5)	42 (3)	35 (3)	21 (4)	10 (3)
HOET	28 (4)	14 (5)	15 (5)	16 (5)	6 (5)
IP 360	42 (3)	-	-	-	-

SAPI: top 5 firmas en solicitudes de patentes (INT) (años: 2022 - 2026)

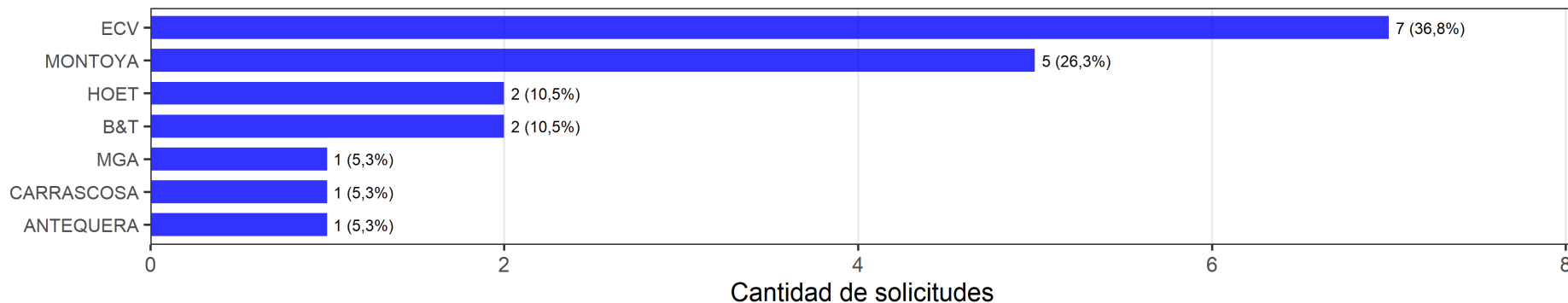


plot_fr_anual

3.2.2.4. SAPI: top 5 firmas en solicitudes de patentes (VEN) (años: 2022 - 2026)

Firma	2022	2023	2024	2025	2026
ANTEQUERA	-	1 (1)	-	-	-
B&T	1 (1)	-	1 (2)	-	-
CARRASCOSA	-	-	1 (2)	-	-
ECV	-	-	-	7 (1)	-
HOET	-	-	-	-	2 (1)
MGA	-	1 (1)	-	-	-
MONTOYA	1 (1)	-	2 (1)	2 (2)	-

SAPI: top 5 firmas en solicitudes de patentes (VEN) (años: 2022 - 2026)

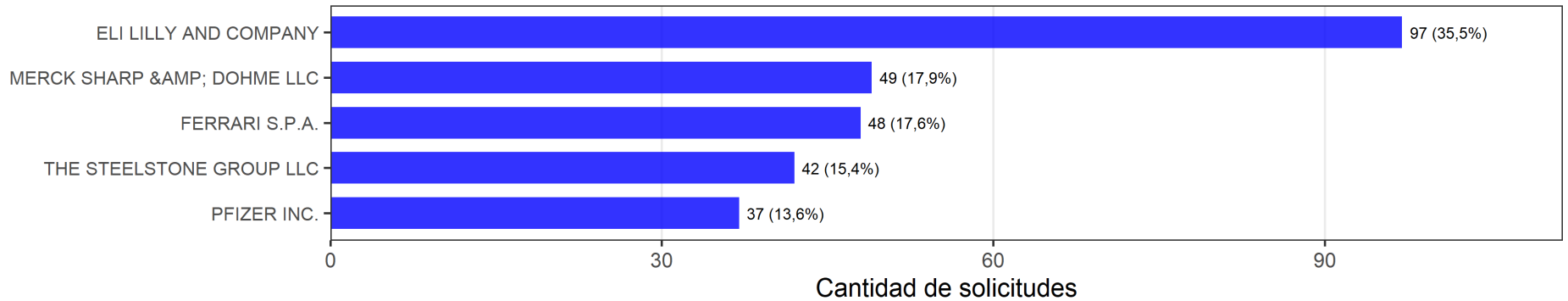


plot_fr_anual

3.2.2.5. SAPI: Top 5 solicitantes en solicitudes de patentes (años: 2022 - 2026)

Solicitante	2022	2023	2024	2025	2026
ALCOHOL MONITORING SYSTEMS, INC. DBA SCRAM SYSTEMS	-	-	-	-	4
AYAH C.A	4	-	-	-	-
BRISTOL-MYERS SQUIBB COMPANY	4	2	-	-	-
CASALE SA	3	-	3	4	-
ELI LILLY AND COMPANY	1	2	1	1	1
FERRARI S.P.A.	2	-	-	2	-
FREIXENET, S.A.	-	-	-	-	4
HENSLEY INDUSTRIES, INC.	-	-	4	-	-
JOINT STOCK COMPANY BIOCAD	-	2	-	-	4
MAXIM ALNASSER	-	-	-	-	2
MERCK SHARP & DOHME LLC	-	-	1	3	4
MIDREX TECHNOLOGIES, INC.	-	-	-	-	2
NOVARTIS AG	4	-	-	-	-
PFIZER INC.	4	2	5	-	-
THE STEELSTONE GROUP LLC	-	1	-	4	-

SAPI: Top 5 solicitantes en solicitudes de patentes (años: 2022 - 2026)

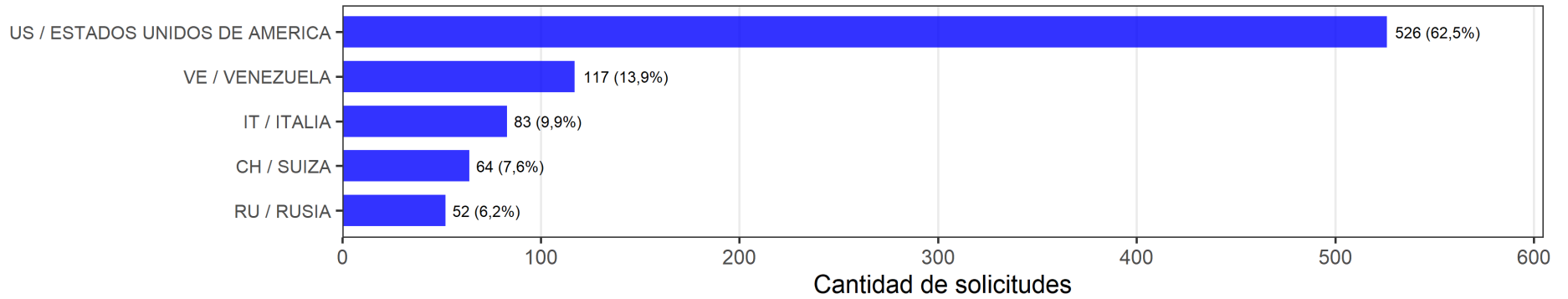


plot_sl_anual

3.2.2.6. SAPI: Top 5 países en solicitudes de patentes (años: 2022 - 2026)

País	2022	2023	2024	2025	2026
BR / BRASIL	-	-	4	-	-
CH / SUIZA	4	5	5	4	4
CN / CHINA	5	-	-	-	-
IT / ITALIA	3	4	2	3	3
KN / ISLAS SAN CRISTOBAL Y NIEVES	-	-	-	-	4
RU / RUSIA	-	2	-	5	-
US / ESTADOS UNIDOS DE AMERICA	1	1	1	1	1
VE / VENEZUELA	2	3	2	2	2

SAPI: Top 5 países en solicitudes de patentes (años: 2022 - 2026)



plot_ps_anual