

B&T: Indicadores Clave de Desempeño (KPIs)

Néstor Bueno - B&T - Venezuela

Tabla de contenidos

1. Mes: jun 2026	4
1.1. B&T: estadísticas (jun 2026)	4
1.2. B&T: top 5 clientes por facturación en USD (jun 2026)	4
1.3. B&T: clientes creados en Galena (jun 2026)	5
1.4. B&T: propietarios creados en Galena (jun 2026)	6
2. Últimos 13 meses: jun 2025 – jun 2026	8
2.1. B&T	8
2.1.1. Clientes	8
2.1.1.1. B&T: top 5 clientes por facturación en USD (últimos 13 meses: jun 2025 - jun 2026)	8
2.1.2. Marcas	10
2.1.2.1. B&T: solicitudes de marcas por origen (últimos 13 meses: jun 2025 - jun 2026)	10
2.1.2.2. B&T: market share en solicitudes de marcas (últimos 13 meses: jun 2025 - jun 2026)	11
2.1.2.3. B&T: market share en solicitudes de marcas (INT) (últimos 13 meses: jun 2025 - jun 2026)	12
2.1.2.4. B&T: market share en solicitudes de marcas (VEN) (últimos 13 meses: jun 2025 - jun 2026)	13
2.1.2.5. B&T: solicitudes de marcas por fuente (últimos 13 meses: jun 2025 - jun 2026)	14
2.1.2.6. B&T: renovaciones de marcas por fuente (últimos 13 meses: jun 2025 - jun 2026)	15
2.1.2.7. B&T: traspasos de marcas por fuente (últimos 13 meses: jun 2025 - jun 2026)	16
2.1.3. Patentes	17
2.1.3.1. B&T: solicitudes de patentes por origen (últimos 13 meses: jun 2025 - jun 2026)	17
2.1.3.2. B&T: market share en solicitudes de patentes (últimos 13 meses: jun 2025 - jun 2026)	18
2.1.3.3. B&T: market share en solicitudes de patentes (INT) (últimos 13 meses: jun 2025 - jun 2026)	19
2.1.3.4. B&T: market share en solicitudes de patentes (VEN) (últimos 13 meses: jun 2025 - jun 2026)	20
2.1.3.5. B&T: solicitudes de patentes por fuente (últimos 13 meses: jun 2025 - jun 2026)	21
2.1.3.6. B&T: traspasos de patentes por fuente (últimos 13 meses: jun 2025 - jun 2026)	22
2.1.4. Poderes	23
2.1.4.1. B&T: consignaciones de poderes por fuente (últimos 13 meses: jun 2025 - jun 2026)	23
2.2. SAPI	24
2.2.1. Marcas	24
2.2.1.1. SAPI: solicitudes de marcas por origen (últimos 13 meses: jun 2025 - jun 2026)	24
2.2.1.2. SAPI: top 5 firmas en solicitudes de marcas (últimos 13 meses: jun 2025 - jun 2026)	25

2.2.1.3.	SAPI: top 5 firmas en solicitudes de marcas (INT) (últimos 13 meses: jun 2025 - jun 2026)	26
2.2.1.4.	SAPI: top 5 firmas en solicitudes de marcas (VEN) (últimos 13 meses: jun 2025 - jun 2026)	27
2.2.1.5.	SAPI: top 5 solicitantes en solicitudes de marcas (últimos 13 meses: jun 2025 - jun 2026)	28
2.2.1.6.	SAPI: top 5 países en solicitudes de marcas (últimos 13 meses: jun 2025 - jun 2026)	30
2.2.2.	Patentes	31
2.2.2.1.	SAPI: solicitudes de patentes por origen (últimos 13 meses: jun 2025 - jun 2026)	31
2.2.2.2.	SAPI: top 5 firmas en solicitudes de patentes (últimos 13 meses: jun 2025 - jun 2026)	32
2.2.2.3.	SAPI: top 5 firmas en solicitudes de patentes (INT) (últimos 13 meses: jun 2025 - jun 2026)	33
2.2.2.4.	SAPI: top 5 firmas en solicitudes de patentes (VEN) (últimos 13 meses: jun 2025 - jun 2026)	34
2.2.2.5.	SAPI: top 5 solicitantes en solicitudes de patentes (últimos 13 meses: jun 2025 - jun 2026)	35
2.2.2.6.	SAPI: top 5 países en solicitudes de patentes (últimos 13 meses: jun 2025 - jun 2026)	39
3.	Años 2022 – 2026	40
3.1.	B&T	40
3.1.1.	Clientes	40
3.1.1.1.	B&T: top 5 clientes por facturación en USD (años: 2022 - 2026)	40
3.1.2.	Marcas	41
3.1.2.1.	B&T: solicitudes de marcas por origen (años: 2022 - 2026)	41
3.1.2.2.	B&T: market share en solicitudes de marcas (años: 2022 - 2026)	42
3.1.2.3.	B&T: market share en solicitudes de marcas (INT) (años: 2022 - 2026)	43
3.1.2.4.	B&T: market share en solicitudes de marcas (VEN) (años: 2022 - 2026)	44
3.1.2.5.	B&T: solicitudes de marcas por fuente (años: 2022 - 2026)	45
3.1.2.6.	B&T: renovaciones de marcas por fuente (años: 2022 - 2026)	46
3.1.2.7.	B&T: traspasos de marcas por fuente (años: 2022 - 2026)	47
3.1.3.	Patentes	48
3.1.3.1.	B&T: solicitudes de patentes por origen (años: 2022 - 2026)	48
3.1.3.2.	B&T: market share en solicitudes de patentes (años: 2022 - 2026)	49
3.1.3.3.	B&T: market share en solicitudes de patentes (INT) (años: 2022 - 2026)	50
3.1.3.4.	B&T: market share en solicitudes de patentes (VEN) (años: 2022 - 2026)	51
3.1.3.5.	B&T: solicitudes de patentes por fuente (años: 2022 - 2026)	52
3.1.3.6.	B&T: traspasos de patentes por fuente (años: 2022 - 2026)	53
3.1.4.	Poderes	53
3.1.4.1.	B&T: consignaciones de poderes por fuente (años: 2022 - 2026)	54
3.2.	SAPI	55
3.2.1.	Marcas	55
3.2.1.1.	SAPI: solicitudes de marcas por origen (años: 2022 - 2026)	55
3.2.1.2.	SAPI: top 5 firmas en solicitudes de marcas (años: 2022 - 2026)	56
3.2.1.3.	SAPI: top 5 firmas en solicitudes de marcas (INT) (años: 2022 - 2026)	57
3.2.1.4.	SAPI: top 5 firmas en solicitudes de marcas (VEN) (años: 2022 - 2026)	58
3.2.1.5.	SAPI: Top 5 solicitantes en solicitudes de marcas (años: 2022 - 2026)	59
3.2.1.6.	SAPI: Top 5 países en solicitudes de marcas (años: 2022 - 2026)	60
3.2.2.	Patentes	60
3.2.2.1.	SAPI: solicitudes de patentes por origen (años: 2022 - 2026)	61

3.2.2.2.	SAPI: top 5 firmas en solicitudes de patentes (años: 2022 - 2026)	62
3.2.2.3.	SAPI: top 5 firmas en solicitudes de patentes (INT) (años: 2022 - 2026)	63
3.2.2.4.	SAPI: top 5 firmas en solicitudes de patentes (VEN) (años: 2022 - 2026)	64
3.2.2.5.	SAPI: Top 5 solicitantes en solicitudes de patentes (años: 2022 - 2026)	65
3.2.2.6.	SAPI: Top 5 países en solicitudes de patentes (años: 2022 - 2026)	66

1. Mes: jun 2026**1.1. B&T: estadísticas (jun 2026)**

#	concepto	tipo	cantidad
1	MARCA	CAMBIO DE DOMICILIO	10
2	MARCA	CAMBIO DE NOMBRE	7
3	MARCA	CESION	8
4	MARCA	RENOVACION	175
5	MARCA	SOLICITUD	136
6	PATENTE	SOLICITUD	2
7	PODER	CONSIGNACION	20

1.2. B&T: top 5 clientes por facturación en USD (jun 2026)

#	cliente	usd
1	PIVCA PROMOTORA DE INVERSIONES Y VALORES, C.A. J50 [8157-0] [VE]	16686.00
2	MERCHANT & GOULD, P.C. - MINNEAPOLIS [0960-0] [US]	9063.52
3	C.A. VENEZOLANA DE PINTURAS [1533-0] [VE]	8440.00
4	BLOQUE EDITORIAL DEARMAS [7623-0] [VE]	8405.20
5	LABORATORIOS SANFER S.A. DE C.V. /RFC LSA840101TC6 [6663-0] [MX]	8216.00

1.3. B&T: clientes creados en Galena (jun 2026)

#	Código	Nombre	País	Fecha de creación
1	8528-0	AGREGADOS LIVIANOS C.A	VENEZUELA	2026-06-24 09:23:19
2	8524-0	ALLMAN SPRY LEGGETT CRUMPLER & HORN, P.A.	ESTADOS UNIDOS DE AMERICA	2026-06-17 12:19:29
3	8515-0	CRUSOL PROYECTOS E INSTALACIONES, S.L.	ESPAÑA	2026-06-03 13:21:33
4	8525-0	FIDIA FARMACEUTICI S.P.A.	ITALIA	2026-06-23 09:38:53
5	8517-0	GRUPO FARMA (PRUEBA GALENA)	VENEZUELA	2026-06-04 13:48:39
6	8519-0	INDUSTRIA NACIONAL PAPELERA S.A.S. - INAPEL	COLOMBIA	2026-06-09 15:04:55
7	8513-0	INVACA INVESTMENT COMPANY, S.A.C.A.	VENEZUELA	2026-06-02 10:01:46
8	8522-0	INVERSIONES JCB, S.A. J-297368884	VENEZUELA	2026-06-16 07:04:58
9	8518-0	JOHNSON CONTROLS	SUIZA	2026-06-04 14:56:08
10	8521-0	LIPPES MATHIAS LLP	ESTADOS UNIDOS DE AMERICA	2026-06-12 14:36:10
11	8514-0	MARIAMNERIS AUXILIADORA LARRAZABAL GOMEZ	VENEZUELA	2026-06-03 08:29:42
12	8527-0	PARSONS BEHLE & LATIMER	ESTADOS UNIDOS DE AMERICA	2026-06-23 12:13:42
13	8520-0	SCRUB DADDY, INC.	ESTADOS UNIDOS DE AMERICA	2026-06-11 15:15:32
14	8526-0	SOWA BOUTIQUE LEGAL S.A.S.	COLOMBIA	2026-06-23 10:16:11
15	8523-0	TALENT SHOW PRODUCTIONS, LLC	ESTADOS UNIDOS DE AMERICA	2026-06-17 10:04:48
16	8516-0	THE DALLAS COLLECTION, C.A	VENEZUELA	2026-06-04 08:53:50

1.4. B&T: propietarios creados en Galena (jun 2026)

#	Código	Nombre	País	Fecha de creación
1	22918-0	AGREGADOS LIVIANOS C.A	VENEZUELA	2026-06-24 09:24:53
2	22923-0	ALTA CYCLING GROUP IP HOLDER, LLC.	ESTADOS UNIDOS DE AMERICA	2026-06-24 15:57:32
3	22914-1	ARMANDO JOSE LOYNAZ MACHADO	VENEZUELA	2026-06-16 09:36:01
4	22177-1	ARRIS ENTERPRISES LLC	ESTADOS UNIDOS DE AMERICA	2026-06-17 10:32:06
5	22912-0	BAKER & MCKENZIE LLP	ESTADOS UNIDOS DE AMERICA	2026-06-15 11:48:24
6	21166-1	BCD N.V.	PAISES BAJOS	2026-06-19 11:09:46
7	22916-0	BCSC S.A	COLOMBIA	2026-06-22 14:44:24
8	22906-0	CARLOS DE OTEYZA SCULL	VENEZUELA	2026-06-08 15:30:39
9	0169-1	CARRIER CORPORATION	ESTADOS UNIDOS DE AMERICA	2026-06-24 17:25:19
10	22928-0	COMERCIALIZADORA DE SNACKS NUTRESA S.A.S.	COLOMBIA	2026-06-26 17:59:19
11	22901-0	CRUSOL PROYECTOS E INSTALACIONES, S.L.	ESPAÑA	2026-06-03 13:21:33
12	22898-0	DESARROLLOS EXTRADOS, C.A.	VENEZUELA	2026-06-01 10:05:14
13	22917-0	DURATEX SPE II	BRASIL	2026-06-23 15:54:47
14	22919-1	ESCADA AG.	LUXEMBURGO	2026-06-24 10:58:17
15	22919-2	ESCADA AG.	LUXEMBURGO	2026-06-24 11:02:03
16	22919-0	ESCADA AKTIENGESELLSCHAFT	LUXEMBURGO	2026-06-24 10:52:46
17	22920-0	ESCADA LUXEMBOURG S.A.R.L.	LUXEMBURGO	2026-06-24 11:04:32
18	22908-0	FILAXIS FARMACEUTICA S.A.	ARGENTINA	2026-06-09 09:25:36
19	22170-1	FONDAZIONE AVSI – ETS	ITALIA	2026-06-23 16:00:05
20	22921-0	HANES FRANCE SAS.	FRANCIA	2026-06-24 11:08:21
21	22922-0	HANES IP EUROPE S.A.R.L.	LUXEMBURGO	2026-06-24 11:11:58
22	22904-0	HEALTHCO LICENSING A.G.	PAISES BAJOS	2026-06-04 13:48:39
23	22909-0	HELIER FASHION FZE	EMIRATOS ARABES UNIDOS	2026-06-09 11:12:12
24	22926-0	INTERNATIONAL COMFORT PRODUCTS CORPORATION	ESTADOS UNIDOS DE AMERICA	2026-06-24 17:13:25
25	22899-0	INVACA INVESTMENT COMPANY, S.A.C.A.	VENEZUELA	2026-06-02 10:01:46
26	22910-0	INVERSIONES TATIS SOLANO S. EN C.	COLOMBIA	2026-06-09 15:10:55
27	22913-0	JOSEBA ANTONIO CELAYARAN BONNET	VENEZUELA	2026-06-16 07:04:58
28	22905-0	KELCO PET CARE PRODUTOS ANIMAIS LTDA	BRASIL	2026-06-05 09:59:49
29	22907-0	KIA CORPORATION	COREA	2026-06-09 08:11:51
30	22902-0	LINK-BELT CRANES, L.P., LLLP	ESTADOS UNIDOS DE AMERICA	2026-06-03 15:41:00
31	22924-0	MARGARETHA INTERNATIONAL GMBH	ESTADOS UNIDOS DE AMERICA	2026-06-24 16:09:02
32	22900-0	MARIAMNERIS AUXILIADORA LARRAZABAL GOMEZ	VENEZUELA	2026-06-03 08:29:42
33	22927-0	NUTRIMENTI DE COLOMBIA S.A.S	COLOMBIA	2026-06-26 16:08:08
34	22925-1	NUTRIUM S.A.S.	COLOMBIA	2026-06-26 16:36:00
35	22925-0	NUTRIUM S.A.S.	COLOMBIA	2026-06-24 16:25:21
36	22911-0	Q'DFSC HOLDING LLC	ESTADOS UNIDOS DE AMERICA	2026-06-15 09:19:05
37	22914-0	ROBERTO DE LA BLANCA MARTINEZ	VENEZUELA	2026-06-16 09:35:50
38	22929-0	TABACALERA SL	ESPAÑA	2026-06-29 17:25:36
39	22915-0	TALENT SHOW PRODUCTIONS, LLC	ESTADOS UNIDOS DE AMERICA	2026-06-17 10:04:48
40	22903-0	THE DALLAS COLLECTION, C.A	VENEZUELA	2026-06-04 09:05:13

#	Código	Nombre	País	Fecha de creación
---	--------	--------	------	-------------------

2. Últimos 13 meses: jun 2025 – jun 2026

2.1. B&T

2.1.1. Clientes

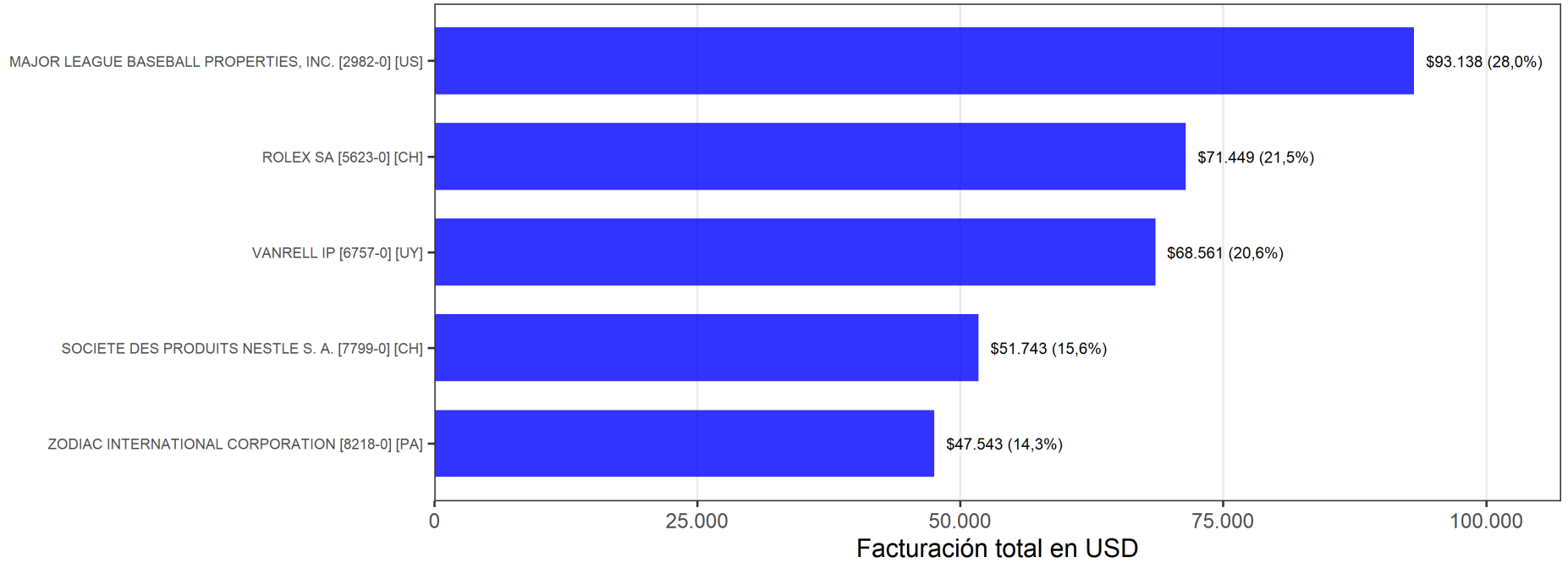
2.1.1.1. B&T: top 5 clientes por facturación en USD (últimos 13 meses: jun 2025 - jun 2026)

Cliente	jun 25	jul 25	ago 25	sep 25	oct 25	nov 25	dic 25	ene 26	feb 26	mar 26	abr 26	may 26	jun 26
ACUMULADORES DUNCAN, C.A [6794-0] [VE]	-	-	-	3	-	-	-	-	-	-	-	-	-
ARENTFOX SCHIFF LLP - WASHINGTON [0087-0] [US]	-	-	-	-	1	-	-	-	-	-	-	-	-
ARKEMA FRANCE DÉPARTEMENT PROPRIÉTÉ INDUSTRIELLE [2378-0] [FR]	-	-	-	-	-	-	-	-	-	4	-	-	-
AROCHI & LINDNER, S.C. TAX ID: AML9605085V8 [7285-0] [MX]	1	-	-	-	-	-	-	-	-	-	-	-	-
BLOQUE EDITORIAL DEARMAS [7623-0] [VE]	-	-	-	-	-	-	-	-	-	-	-	-	4
BM&A PROPRIEDADE INTELECTUAL LTDA - RIO DE JANEIRO [6990-0] [BR]	-	-	-	-	-	-	-	-	-	-	-	5	-
BOULT WADE TENNANT LLP - LONDON [0234-0] [GB]	-	-	-	-	-	-	1	-	-	-	-	-	-
BRANDSTOCK IP SOLUTIONS GMBH [6110-0] [DE]	-	-	-	-	-	4	-	-	-	-	-	-	-
BRANDSTOCK SERVICES GMBH [4456-0] [DE]	-	-	-	-	-	1	-	-	-	-	-	-	-
C.A. VENEZOLANA DE PINTURAS [1533-0] [VE]	-	-	-	-	-	-	-	-	-	-	-	-	3
CONSORTIUM LEGAL - PAISES BAJOS [8287-0] [NL]	-	-	1	-	-	-	-	-	-	-	-	-	-
DANIEL LAW [4004-0] [BR]	-	-	-	-	-	-	-	-	-	-	2	2	-
DANNEMANN SIEMSEN BIGLER & IPANEMA MOREIRA [7227-0] [BR]	-	-	4	2	-	-	-	-	-	-	-	-	-
ESSITY HYGIENE AND HEALTH AKTIEBOLAG [8162-0] [SE]	2	-	-	-	-	-	-	-	-	-	-	-	-
FENWICK & WEST LLP - MOUNTAIN VIEW [2255-0] [US]	-	1	-	-	-	-	-	-	-	-	-	-	-
FENWICK & WEST LLP - NEW YORK [6798-0] [US]	-	-	-	-	-	2	-	-	-	-	-	-	-
FINNEGAN, HENDERSON, FARABOW, GARRETT & DUNNER, LL [0578-0] [US]	-	-	-	-	-	-	-	-	-	2	-	-	-
FINNEGAN, HENDERSON, FARABOW, GARRETT & DUNNER, LL [4919-0] [US]	-	-	-	-	4	-	-	-	-	-	-	-	-
INVERSIONES ROCA FIRME, C.A. [8266-0] [VE]	-	-	-	-	-	-	-	5	-	-	-	-	-
KILPATRICK TOWNSEND & STOCKTON LLP - RALEIGH [7132-0] [US]	-	-	-	-	-	-	-	-	-	-	5	-	-
LABORATORIOS SANFER S.A. DE C.V. /RFC LSA840101TC6 [6663-0] [MX]	-	-	-	-	-	-	-	-	-	-	-	3	5
LAW OFFICES OF DANIEL VAN DYKE, PLC [6132-0] [US]	-	-	-	-	-	-	2	-	-	-	-	-	-
MAJOR LEAGUE BASEBALL PROPERTIES, INC. [2982-0] [US]	-	-	-	-	-	-	-	-	1	-	-	-	-
MARK-I INC. [6569-0] [JP]	-	-	-	-	-	-	-	2	5	-	-	-	-
MARTÍNEZ QUINTERO MENDOZA GONZÁLEZ LAGUADO & DE LA [8281-0] [CO]	-	-	-	-	-	5	-	-	-	-	-	-	-
MERCHANT & GOULD, P.C. - MINNEAPOLIS [0960-0] [US]	-	-	-	-	-	-	-	-	-	-	-	-	2
MERCK KGAA [0961-0] [DE]	-	-	-	-	3	-	-	-	-	-	-	-	-
MILOJEVIC, SEKULIC AND ASSOCIATES [7146-0] [RS]	-	3	-	-	-	-	-	-	-	-	-	-	-
MONDELEZ INTERNATIONAL [6870-0] [US]	-	4	-	-	-	3	-	-	-	-	-	-	-
NBCUNIVERSAL [2648-0] [US]	-	-	-	-	-	-	4	-	4	-	-	-	-
NELSON MULLINS RILEY & SCARBOROUGH LLP - CHARLOTTE [6524-0] [US]	-	-	-	-	-	-	-	3	-	-	-	-	-
PARK, KIM & PARTNER [5232-0] [KR]	-	-	5	-	-	-	-	-	-	-	-	-	-
PEDRO ANTONIO BERAÚN CADENILLAS [8178-0] [PE]	-	2	-	-	-	-	-	1	-	-	-	-	-
PHILIPPI PRIETOCARRIZOSA FERRERO DU & URÍA S.A.S [7232-0] [CO]	-	5	-	5	-	-	-	-	-	3	-	-	-
PIVCA PROMOTORA DE INVERSIONES Y VALORES, C.A. J50 [8157-0] [VE]	5	-	-	4	-	-	-	-	-	-	-	-	1
PROVIMARCAS S.A.S. [7304-0] [CO]	-	-	-	-	2	-	-	-	-	-	-	-	-
PÉREZ-LLORCA GÓMEZ-PINZÓN S.A.S. [3662-0] [CO]	-	-	-	-	-	-	-	-	-	-	3	4	-
RECKITT BENCKISER CORPORATE SERVICES LIMITED [4319-0] [GB]	-	-	-	-	-	-	-	-	-	-	-	1	-
ROLEX SA [5623-0] [CH]	-	-	-	-	-	-	3	-	2	-	1	-	-
SAVAKE C.A. [6113-0] [VE]	-	-	-	-	-	-	5	-	-	-	-	-	-
SOCIETE DES PRODUITS NESTLE S. A. [7799-0] [CH]	4	-	3	-	-	-	-	-	-	-	-	-	-
SOURCE IP [8443-0] [US]	-	-	-	-	-	-	-	-	-	-	4	-	-
TMARK CONSEILS [2672-0] [FR]	-	-	-	-	-	-	-	-	-	1	-	-	-
ULTRALUB C.A [8179-0] [VE]	-	-	-	-	-	-	-	-	3	-	-	-	-
UNIVERSAL MUSIC GROUP [4840-0] [US]	3	-	2	-	-	-	-	-	-	-	-	-	-
VANRELL IP [6757-0] [UY]	-	-	-	1	5	-	-	-	-	5	-	-	-

(continued)

Cliente	jun 25	jul 25	ago 25	sep 25	oct 25	nov 25	dic 25	ene 26	feb 26	mar 26	abr 26	may 26	jun 26
ZODIAC INTERNATIONAL CORPORATION [8218-0] [PA]	-	-	-	-	-	-	-	4	-	-	-	-	-

B&T: top 5 clientes por facturación en USD (últimos 13 meses: jun 2025 - jun 2026)



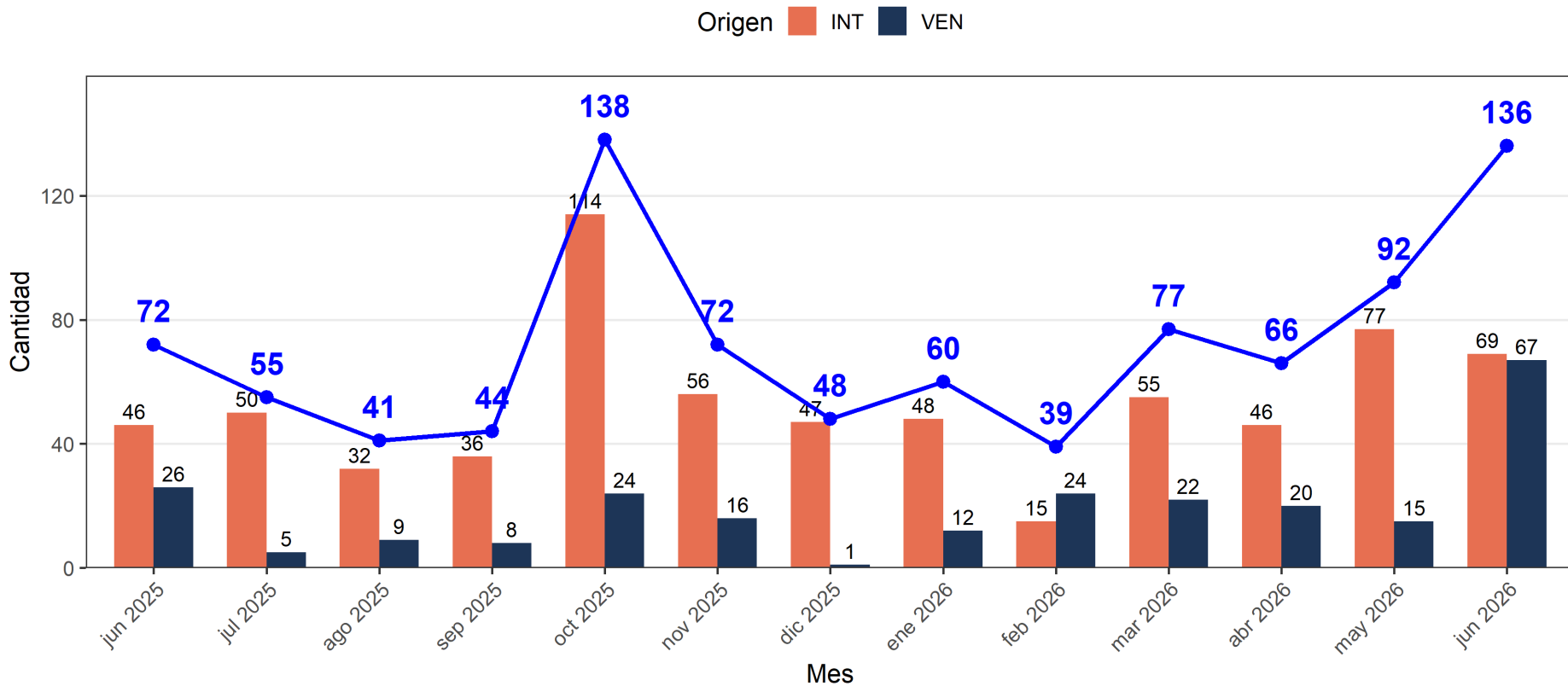
plot_fc_mensual

2.1.2. Marcas

2.1.2.1. B&T: solicitudes de marcas por origen (últimos 13 meses: jun 2025 - jun 2026)

Origen	jun 25	jul 25	ago 25	sep 25	oct 25	nov 25	dic 25	ene 26	feb 26	mar 26	abr 26	may 26	jun 26	Total
INT	46	50	32	36	114	56	47	48	15	55	46	77	69	691
VEN	26	5	9	8	24	16	1	12	24	22	20	15	67	249
Total	72	55	41	44	138	72	48	60	39	77	66	92	136	940

B&T: solicitudes de marcas por origen (últimos 13 meses: jun 2025 - jun 2026)

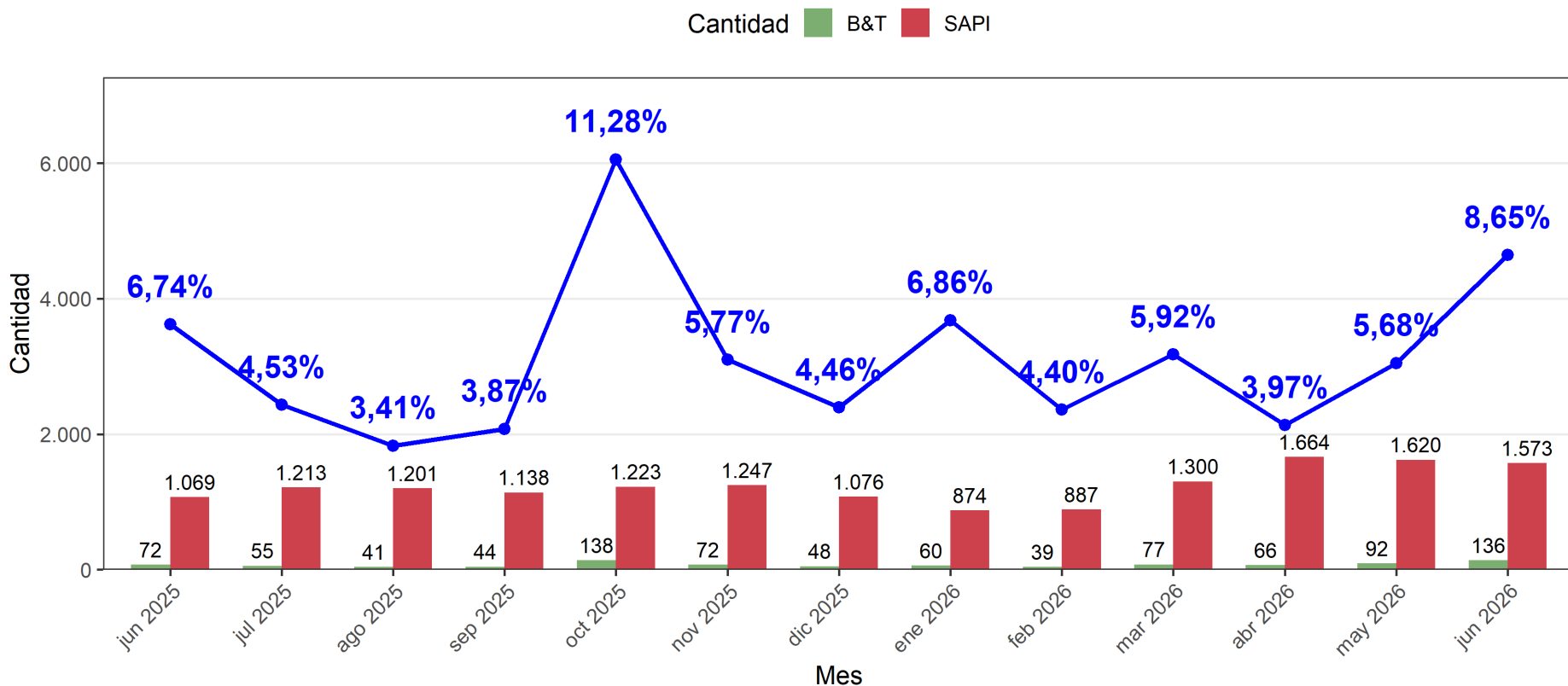


plot_wp_mensual

2.1.2.2. B&T: market share en solicitudes de marcas (últimos 13 meses: jun 2025 - jun 2026)

Concepto	jun 25	jul 25	ago 25	sep 25	oct 25	nov 25	dic 25	ene 26	feb 26	mar 26	abr 26	may 26	jun 26
B&T	72	55	41	44	138	72	48	60	39	77	66	92	136
SAPI	1.069	1.213	1.201	1.138	1.223	1.247	1.076	874	887	1.300	1.664	1.620	1.573
market share	6,74 %	4,53 %	3,41 %	3,87 %	11,28 %	5,77 %	4,46 %	6,86 %	4,40 %	5,92 %	3,97 %	5,68 %	8,65 %

B&T: market share en solicitudes de marcas (últimos 13 meses: jun 2025 - jun 2026)

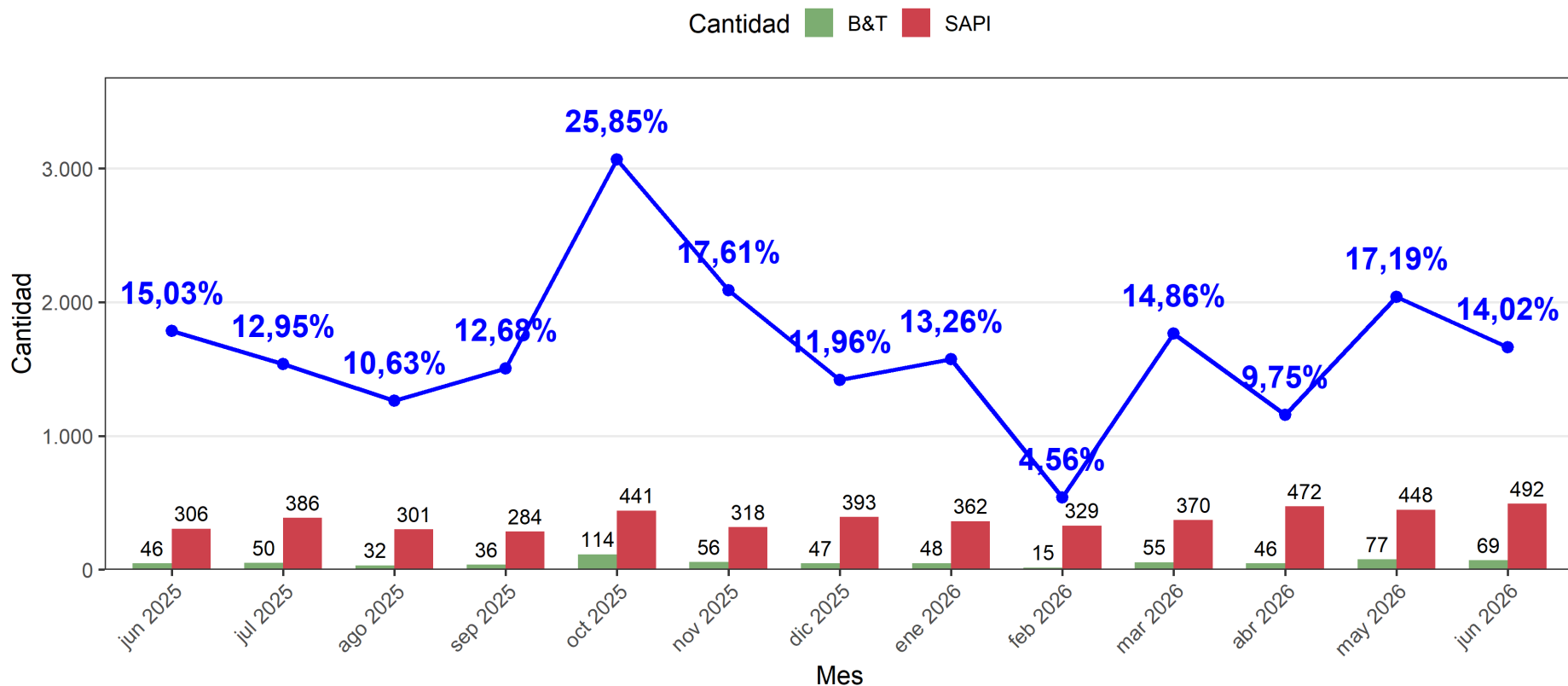


plot_ms_mensual

2.1.2.3. B&T: market share en solicitudes de marcas (INT) (últimos 13 meses: jun 2025 - jun 2026)

Concepto	jun 25	jul 25	ago 25	sep 25	oct 25	nov 25	dic 25	ene 26	feb 26	mar 26	abr 26	may 26	jun 26
B&T	46	50	32	36	114	56	47	48	15	55	46	77	69
SAPI	306	386	301	284	441	318	393	362	329	370	472	448	492
market share	15,03 %	12,95 %	10,63 %	12,68 %	25,85 %	17,61 %	11,96 %	13,26 %	4,56 %	14,86 %	9,75 %	17,19 %	14,02 %

B&T: market share en solicitudes de marcas (INT) (últimos 13 meses: jun 2025 - jun 2026)

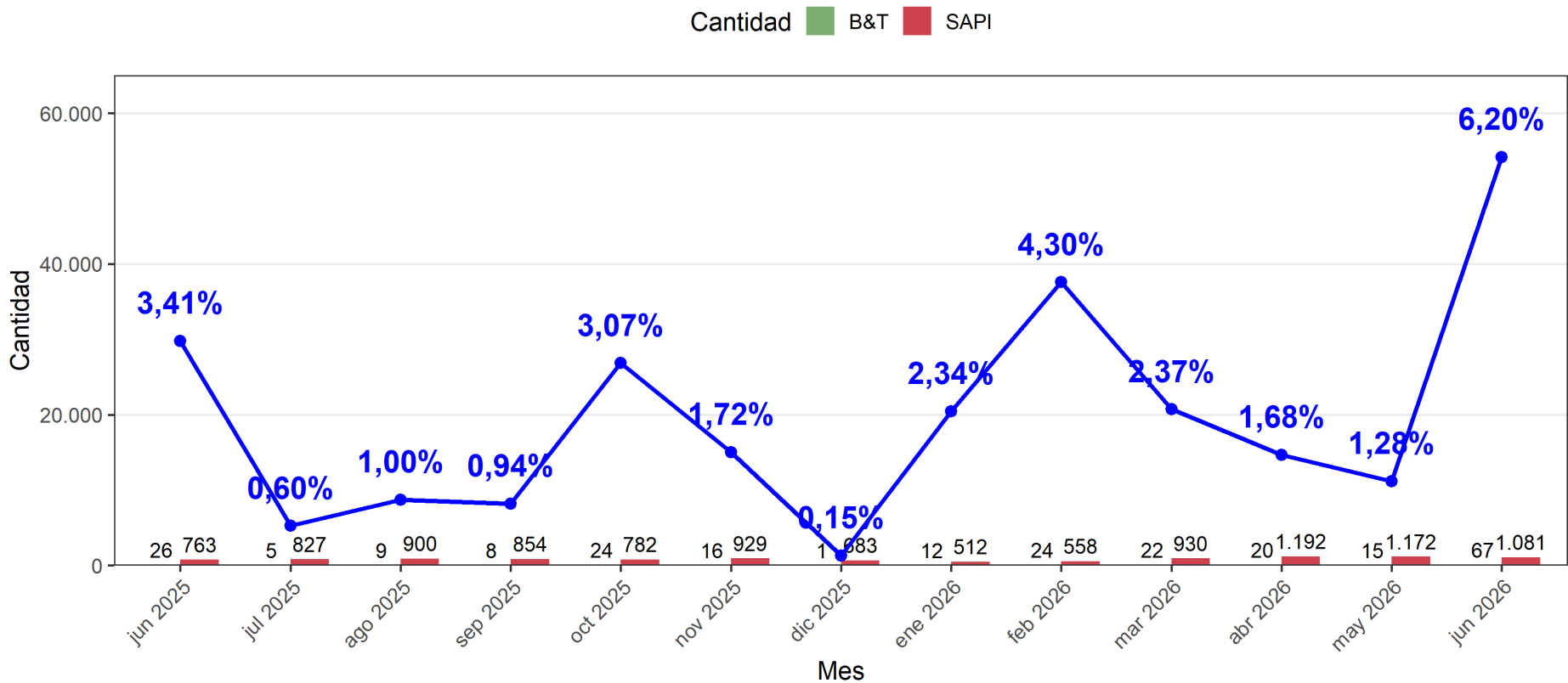


plot_ms_mensual

2.1.2.4. B&T: market share en solicitudes de marcas (VEN) (últimos 13 meses: jun 2025 - jun 2026)

Concepto	jun 25	jul 25	ago 25	sep 25	oct 25	nov 25	dic 25	ene 26	feb 26	mar 26	abr 26	may 26	jun 26
B&T	26	5	9	8	24	16	1	12	24	22	20	15	67
SAPI	763	827	900	854	782	929	683	512	558	930	1.192	1.172	1.081
market share	3,41 %	0,60 %	1,00 %	0,94 %	3,07 %	1,72 %	0,15 %	2,34 %	4,30 %	2,37 %	1,68 %	1,28 %	6,20 %

B&T: market share en solicitudes de marcas (VEN) (últimos 13 meses: jun 2025 - jun 2026)

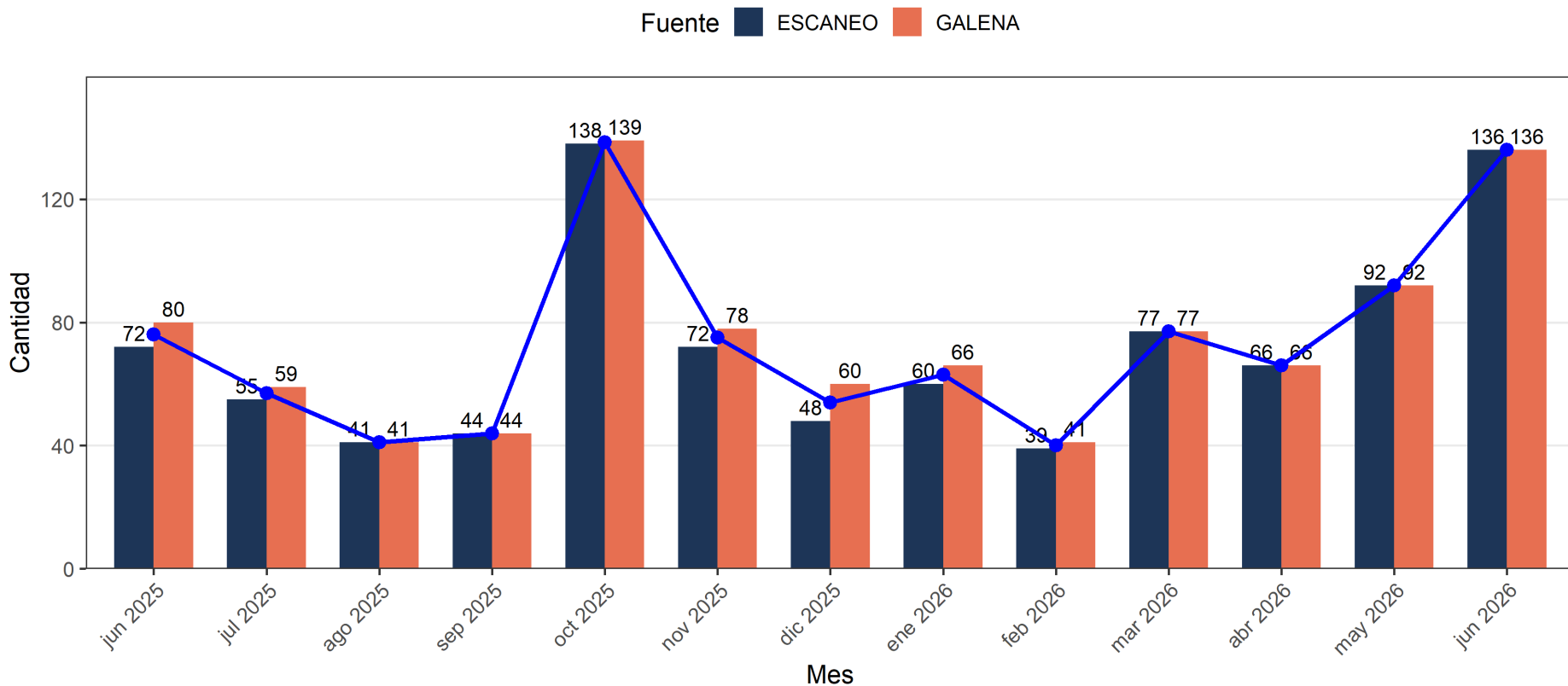


plot_ms_mensual

2.1.2.5. B&T: solicitudes de marcas por fuente (últimos 13 meses: jun 2025 - jun 2026)

Fuente	jun 25	jul 25	ago 25	sep 25	oct 25	nov 25	dic 25	ene 26	feb 26	mar 26	abr 26	may 26	jun 26
ESCANEEO	72	55	41	44	138	72	48	60	39	77	66	92	136
GALENA	80	59	41	44	139	78	60	66	41	77	66	92	136

B&T: solicitudes de marcas por fuente (últimos 13 meses: jun 2025 - jun 2026)

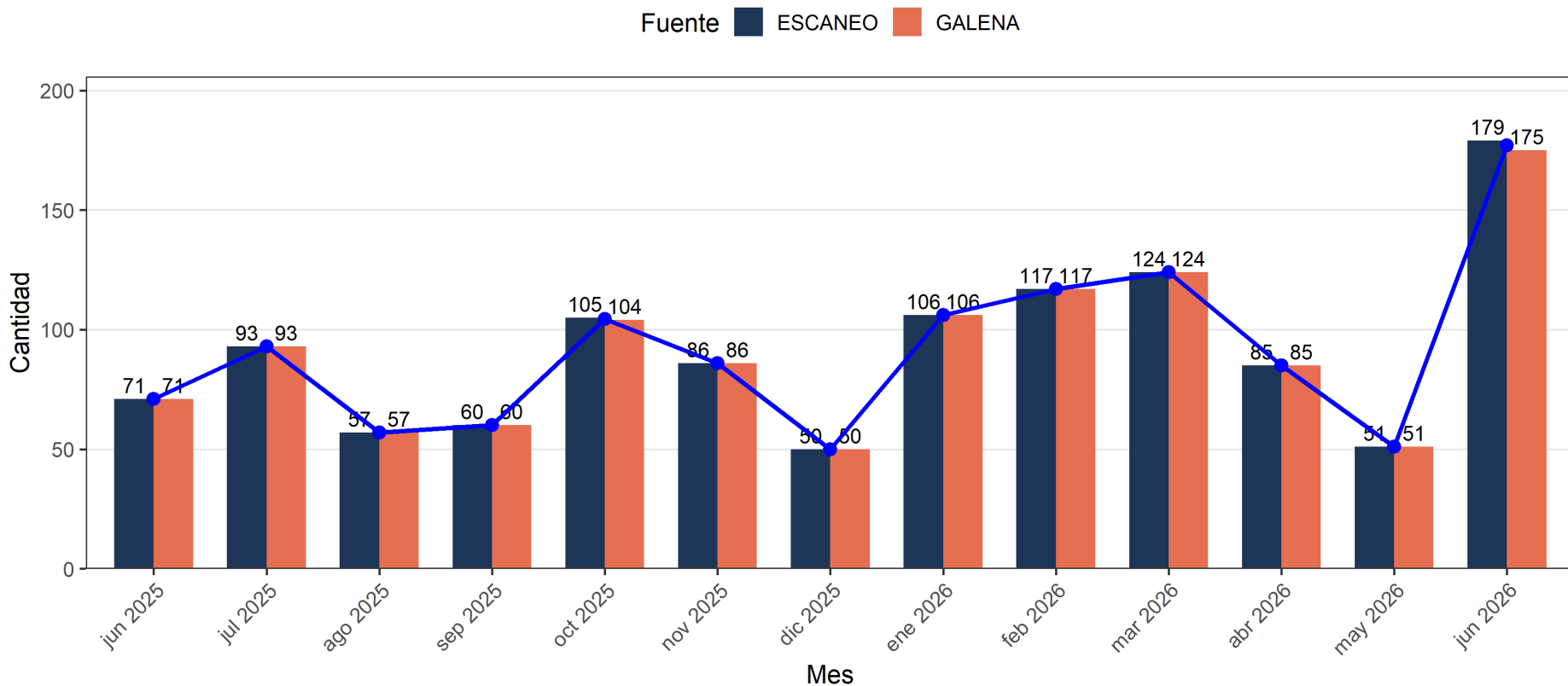


plot_es_mensual

2.1.2.6. B&T: renovaciones de marcas por fuente (últimos 13 meses: jun 2025 - jun 2026)

Fuente	jun 25	jul 25	ago 25	sep 25	oct 25	nov 25	dic 25	ene 26	feb 26	mar 26	abr 26	may 26	jun 26
ESCANEEO	71	93	57	60	105	86	50	106	117	124	85	51	179
GALENA	71	93	57	60	104	86	50	106	117	124	85	51	175

B&T: renovaciones de marcas por fuente (últimos 13 meses: jun 2025 - jun 2026)

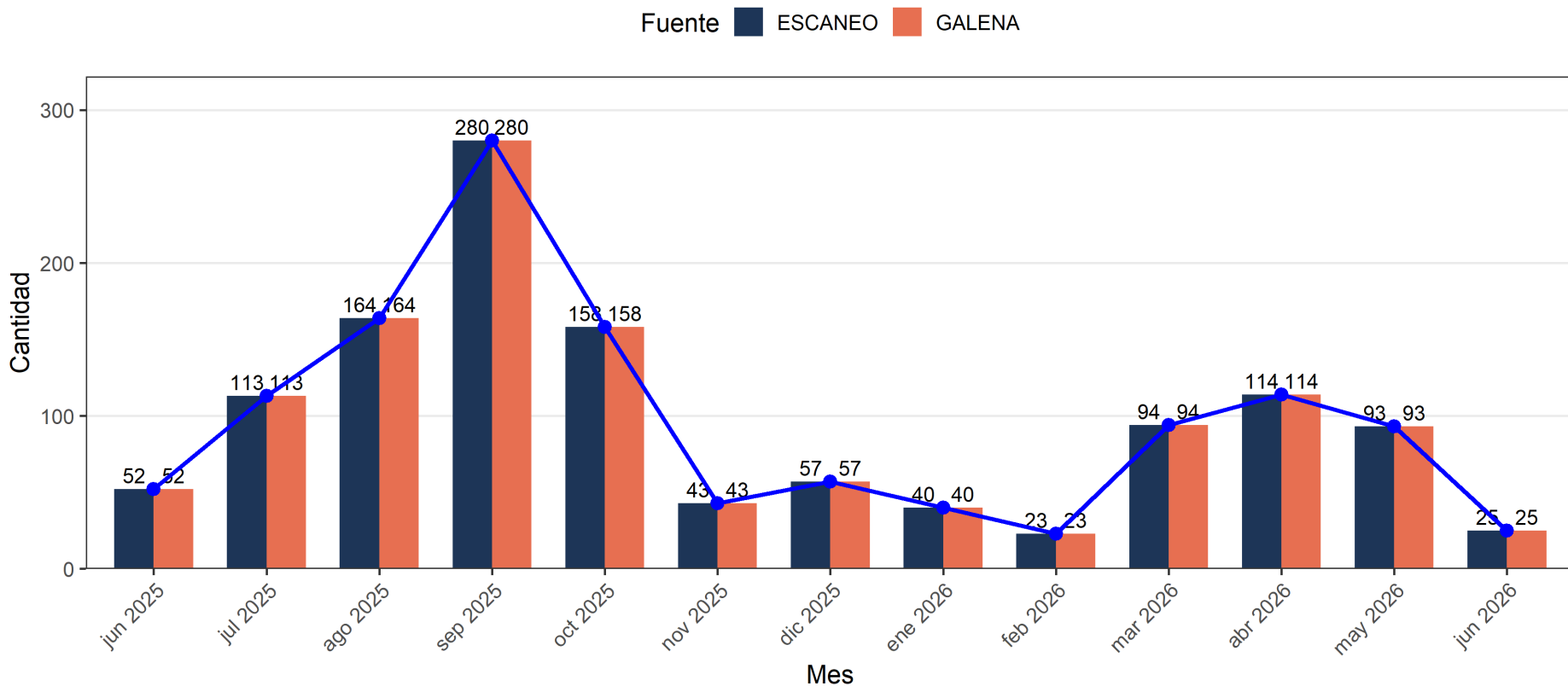


plot_es_mensual

2.1.2.7. B&T: traspasos de marcas por fuente (últimos 13 meses: jun 2025 - jun 2026)

Fuente	jun 25	jul 25	ago 25	sep 25	oct 25	nov 25	dic 25	ene 26	feb 26	mar 26	abr 26	may 26	jun 26
ESCANEIO	52	113	164	280	158	43	57	40	23	94	114	93	25
GALENA	52	113	164	280	158	43	57	40	23	94	114	93	25

B&T: traspasos de marcas por fuente (últimos 13 meses: jun 2025 - jun 2026)



plot_es_mensual

i Nota

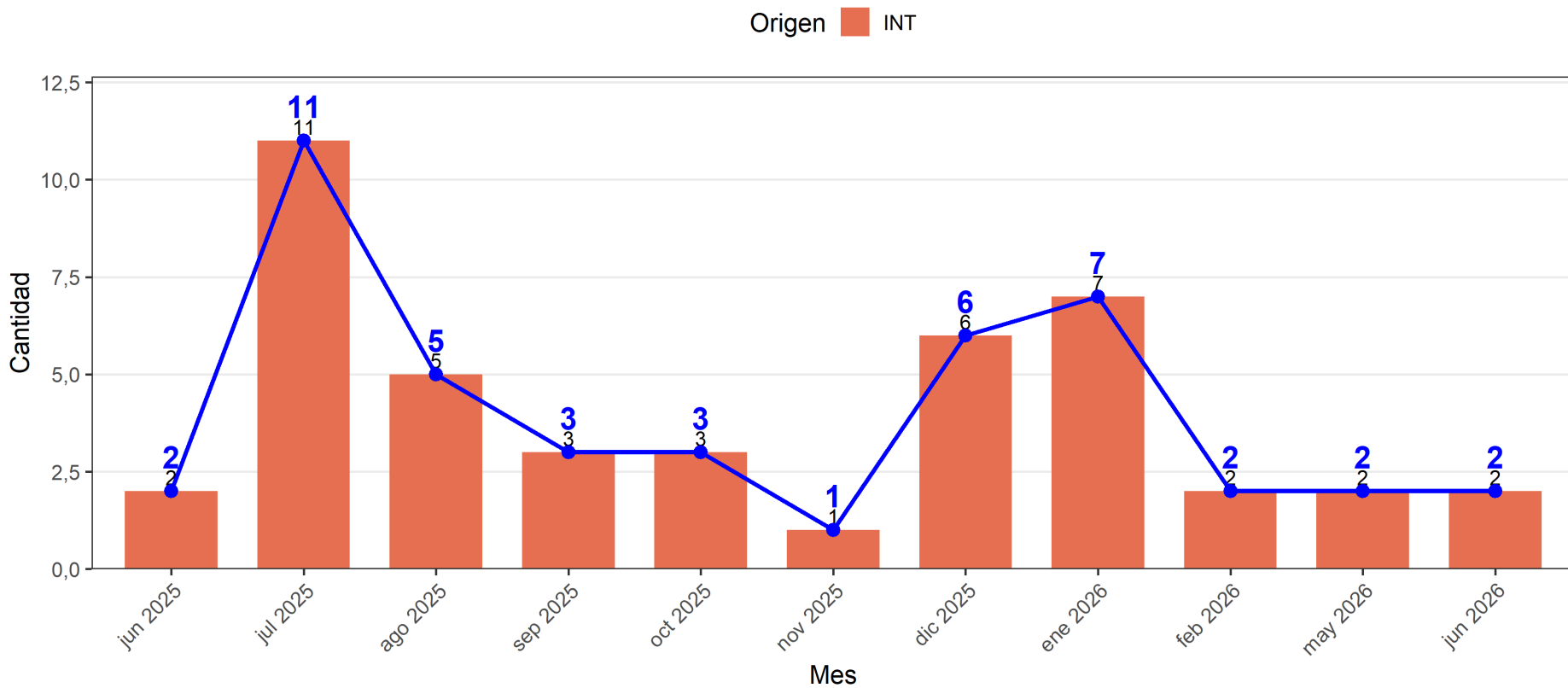
Los traspasos incluyen: cambios de domicilio, cambios de nombre, cambios de petitionerio, cesiones, fusiones y licencias de uso.

2.1.3. Patentes

2.1.3.1. B&T: solicitudes de patentes por origen (últimos 13 meses: jun 2025 - jun 2026)

Origen	jun 25	jul 25	ago 25	sep 25	oct 25	nov 25	dic 25	ene 26	feb 26	may 26	jun 26	Total
INT	2	11	5	3	3	1	6	7	2	2	2	44
Total	2	11	5	3	3	1	6	7	2	2	2	44

B&T: solicitudes de patentes por origen (últimos 13 meses: jun 2025 - jun 2026)

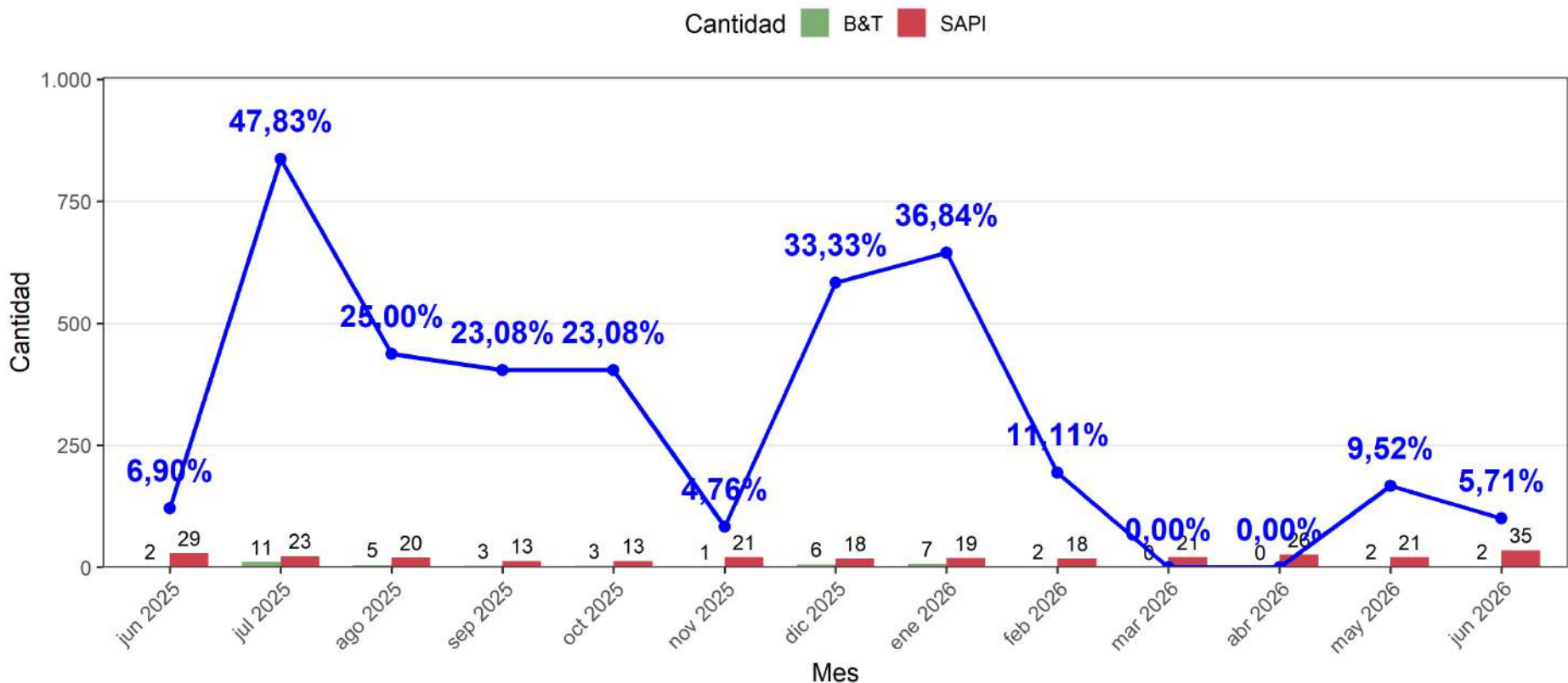


plot_wp_mensual

2.1.3.2. B&T: market share en solicitudes de patentes (últimos 13 meses: jun 2025 - jun 2026)

Concepto	jun 25	jul 25	ago 25	sep 25	oct 25	nov 25	dic 25	ene 26	feb 26	mar 26	abr 26	may 26	jun 26
B&T	2	11	5	3	3	1	6	7	2	0	0	2	2
SAPI	29	23	20	13	13	21	18	19	18	21	26	21	35
market share	6,90 %	47,83 %	25,00 %	23,08 %	23,08 %	4,76 %	33,33 %	36,84 %	11,11 %	0,00 %	0,00 %	9,52 %	5,71 %

B&T: market share en solicitudes de patentes (últimos 13 meses: jun 2025 - jun 2026)

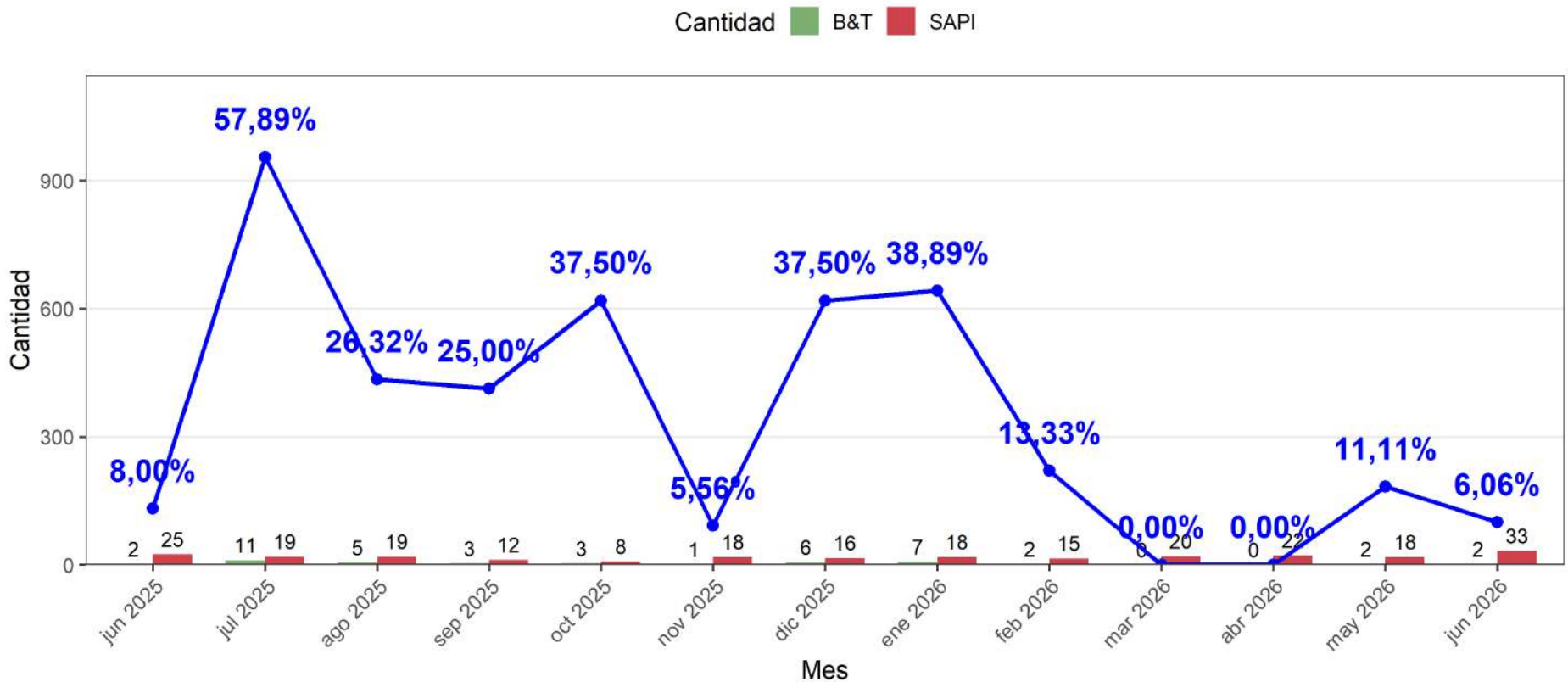


plot_ms_mensual

2.1.3.3. B&T: market share en solicitudes de patentes (INT) (últimos 13 meses: jun 2025 - jun 2026)

Concepto	jun 25	jul 25	ago 25	sep 25	oct 25	nov 25	dic 25	ene 26	feb 26	mar 26	abr 26	may 26	jun 26
B&T	2	11	5	3	3	1	6	7	2	0	0	2	2
SAPI	25	19	19	12	8	18	16	18	15	20	22	18	33
market share	8,00%	57,89%	26,32%	25,00%	37,50%	5,56%	37,50%	38,89%	13,33%	0,00%	0,00%	11,11%	6,06%

B&T: market share en solicitudes de patentes (INT) (últimos 13 meses: jun 2025 - jun 2026)

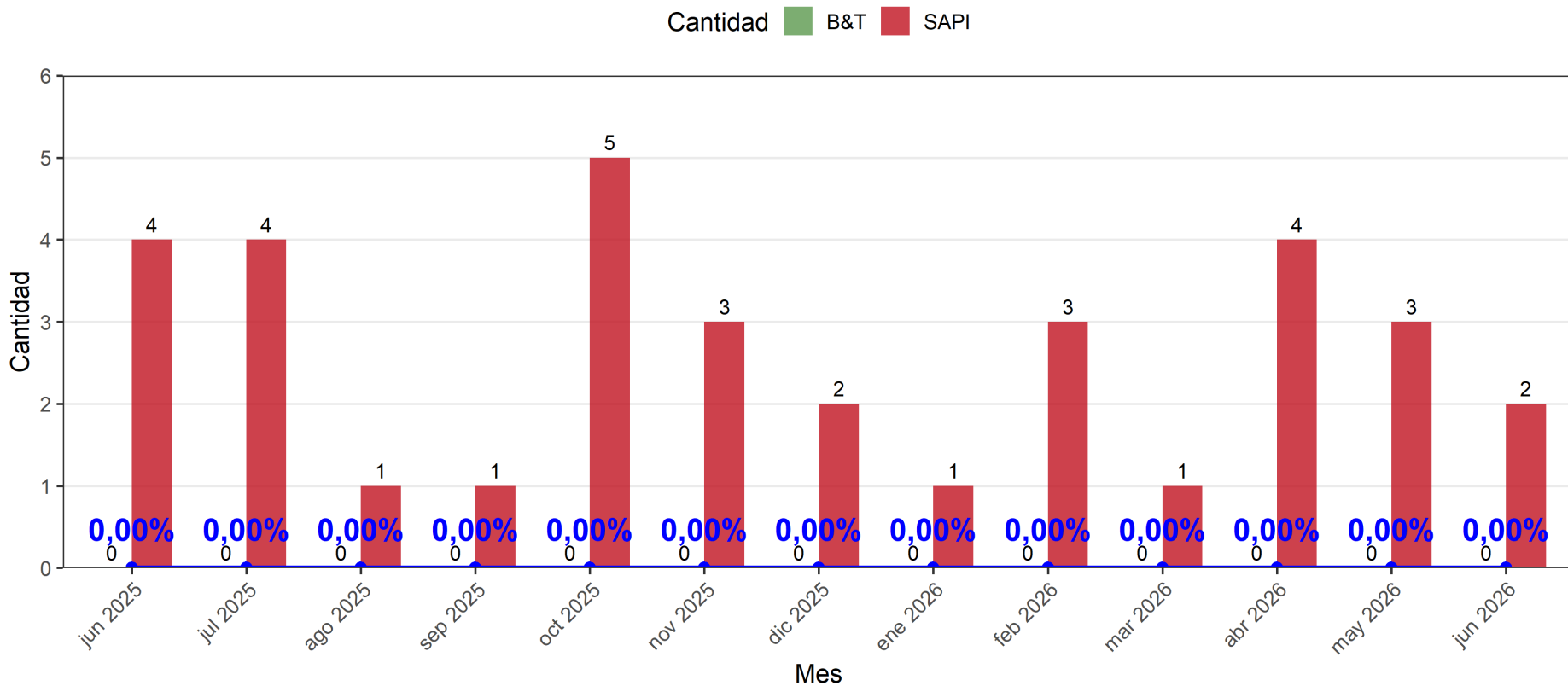


plot_ms_mensual

2.1.3.4. B&T: market share en solicitudes de patentes (VEN) (últimos 13 meses: jun 2025 - jun 2026)

Concepto	jun 25	jul 25	ago 25	sep 25	oct 25	nov 25	dic 25	ene 26	feb 26	mar 26	abr 26	may 26	jun 26
B&T	0	0	0	0	0	0	0	0	0	0	0	0	0
SAPI	4	4	1	1	5	3	2	1	3	1	4	3	2
market share	0,00%	0,00%	0,00%	0,00%	0,00%	0,00%	0,00%	0,00%	0,00%	0,00%	0,00%	0,00%	0,00%

B&T: market share en solicitudes de patentes (VEN) (últimos 13 meses: jun 2025 - jun 2026)

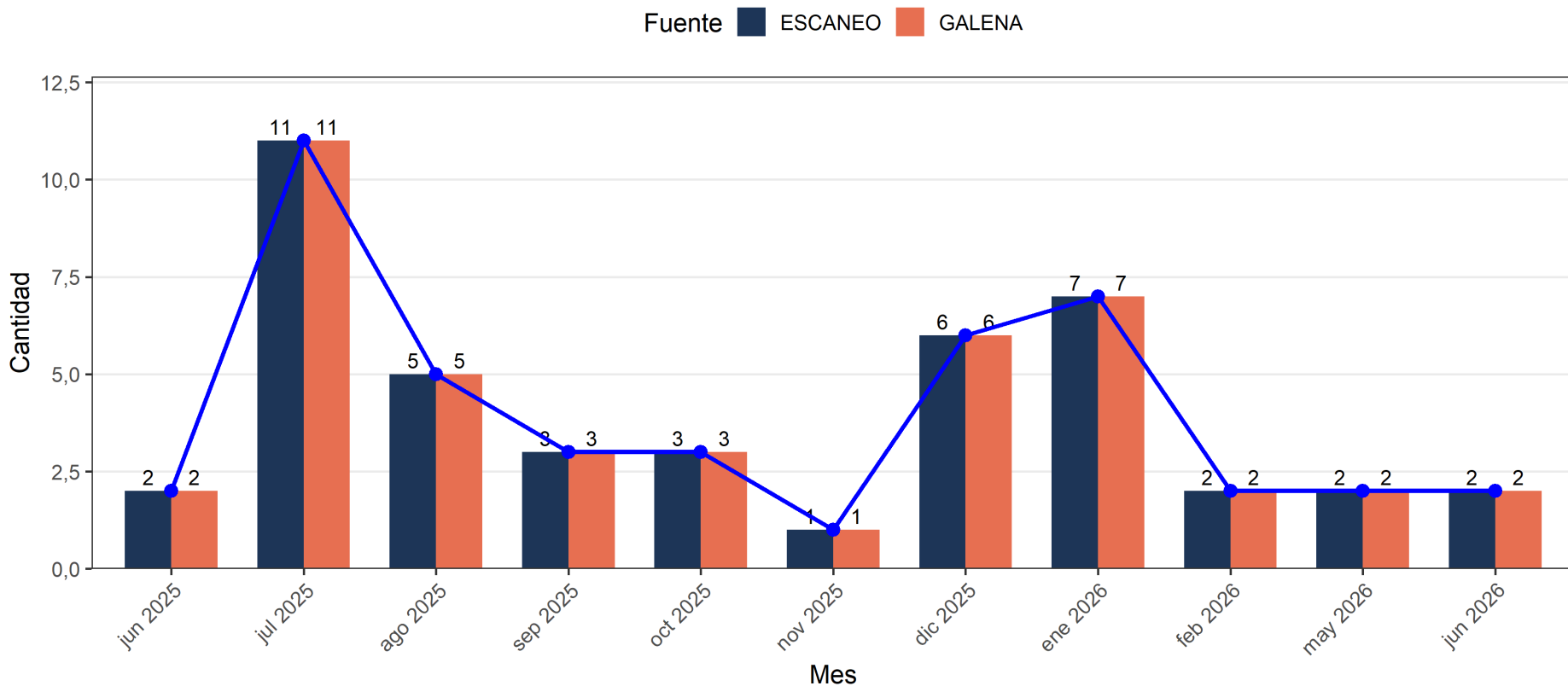


plot_ms_mensual

2.1.3.5. B&T: solicitudes de patentes por fuente (últimos 13 meses: jun 2025 - jun 2026)

Fuente	jun 25	jul 25	ago 25	sep 25	oct 25	nov 25	dic 25	ene 26	feb 26	may 26	jun 26
ESCANEEO	2	11	5	3	3	1	6	7	2	2	2
GALENA	2	11	5	3	3	1	6	7	2	2	2

B&T: solicitudes de patentes por fuente (últimos 13 meses: jun 2025 - jun 2026)

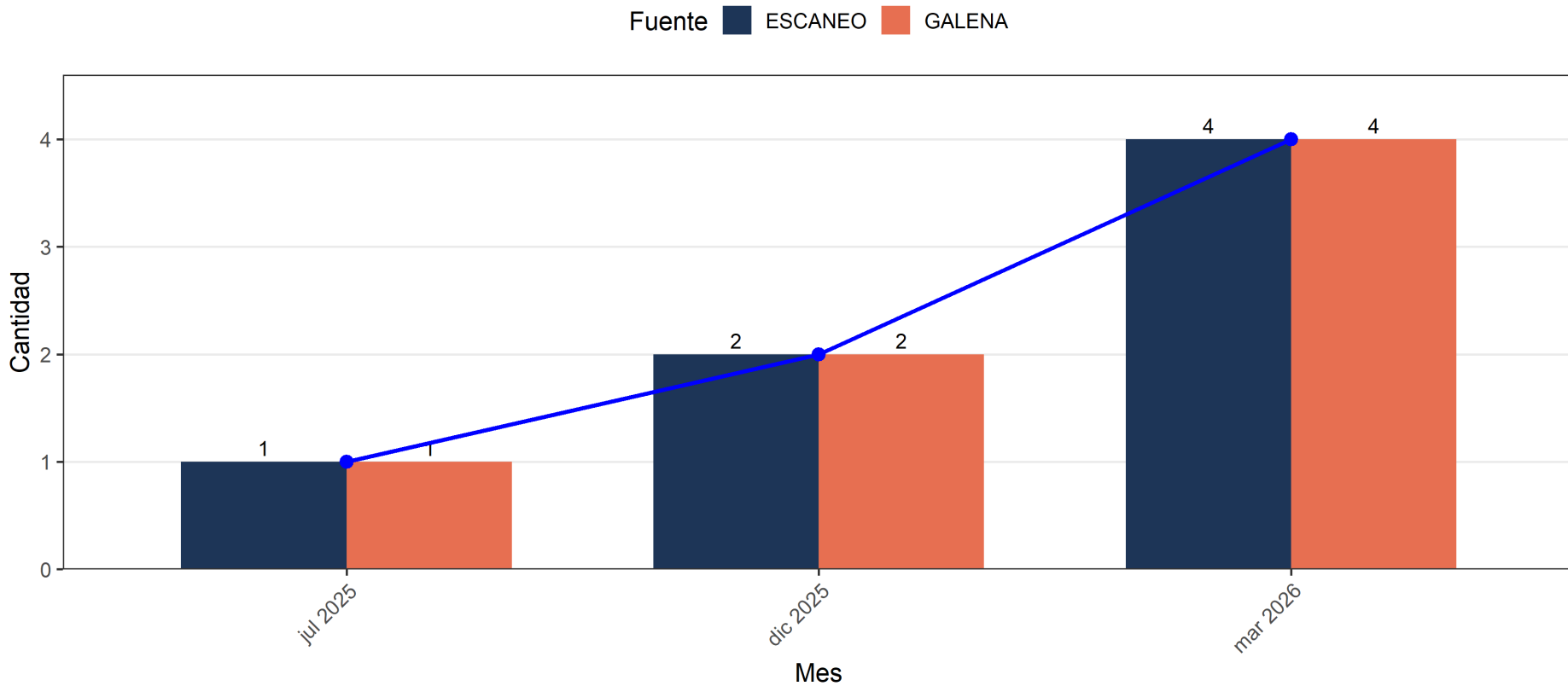


plot_es_mensual

2.1.3.6. B&T: traspasos de patentes por fuente (últimos 13 meses: jun 2025 - jun 2026)

Fuente	jul 25	dic 25	mar 26
ESCANEIO	1	2	4
GALENA	1	2	4

B&T: traspasos de patentes por fuente (últimos 13 meses: jun 2025 - jun 2026)



plot_es_mensual

i Nota

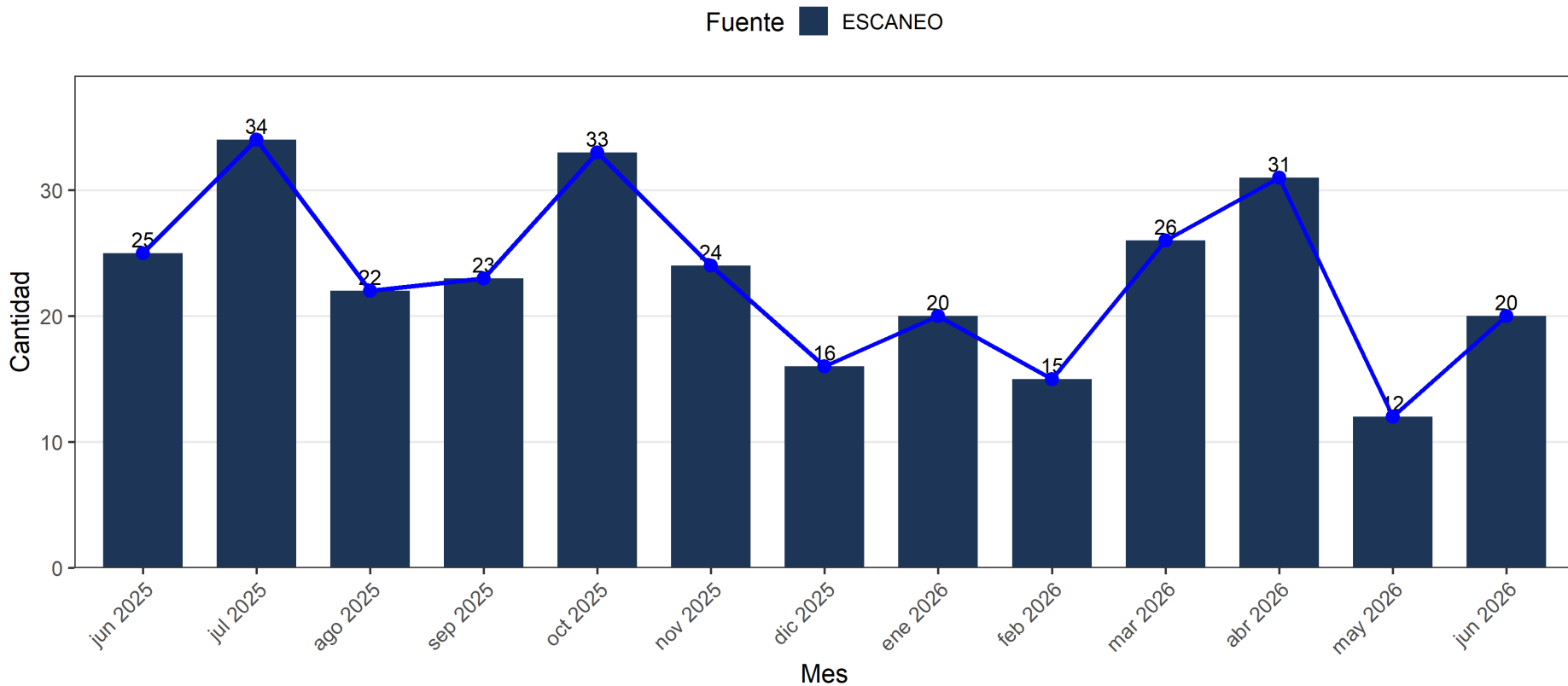
Los traspasos incluyen: cambios de domicilio, cambios de nombre, cambios de peticionario, cesiones, fusiones y licencias de uso.

2.1.4. Poderes

2.1.4.1. B&T: consignaciones de poderes por fuente (últimos 13 meses: jun 2025 - jun 2026)

Fuente	jun 25	jul 25	ago 25	sep 25	oct 25	nov 25	dic 25	ene 26	feb 26	mar 26	abr 26	may 26	jun 26
ESCANEEO	25	34	22	23	33	24	16	20	15	26	31	12	20

B&T: consignaciones de poderes por fuente (últimos 13 meses: jun 2025 - jun 2026)



plot_es_mensual

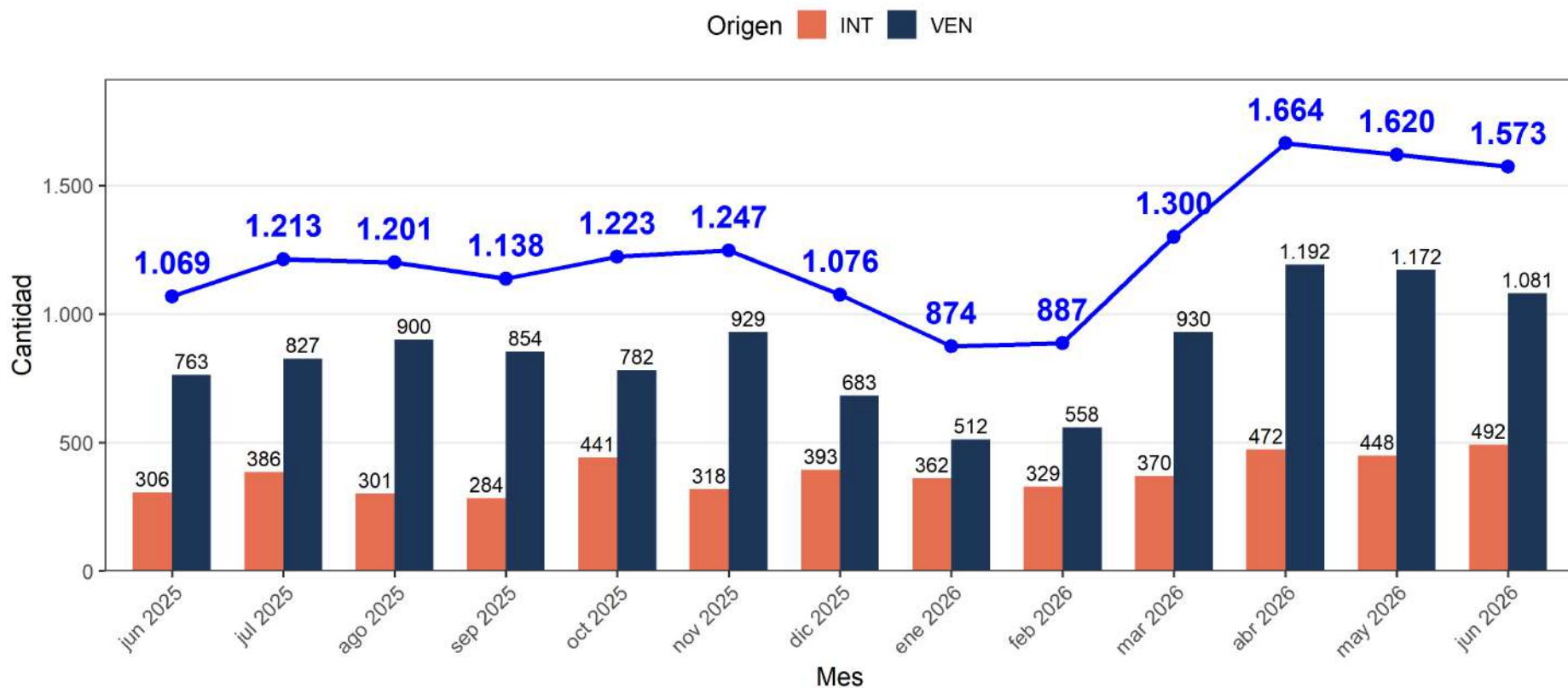
2.2. SAPI

2.2.1. Marcas

2.2.1.1. SAPI: solicitudes de marcas por origen (últimos 13 meses: jun 2025 - jun 2026)

Origen	jun 25	jul 25	ago 25	sep 25	oct 25	nov 25	dic 25	ene 26	feb 26	mar 26	abr 26	may 26	jun 26	Total
INT	306	386	301	284	441	318	393	362	329	370	472	448	492	4.902
VEN	763	827	900	854	782	929	683	512	558	930	1.192	1.172	1.081	11.183
Total	1.069	1.213	1.201	1.138	1.223	1.247	1.076	874	887	1.300	1.664	1.620	1.573	16.085

SAPI: solicitudes de marcas por origen (últimos 13 meses: jun 2025 - jun 2026)

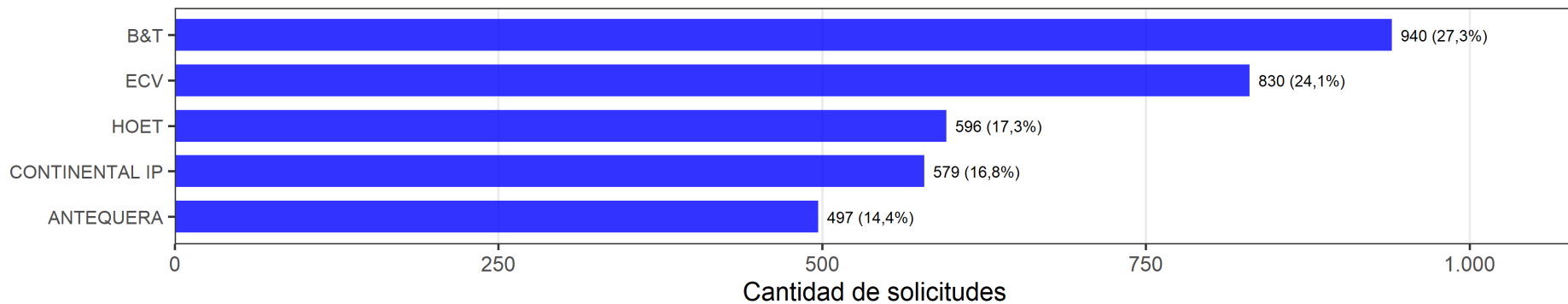


plot_wp_mensual

2.2.1.2. SAPI: top 5 firmas en solicitudes de marcas (últimos 13 meses: jun 2025 - jun 2026)

Firma	jun 25	jul 25	ago 25	sep 25	oct 25	nov 25	dic 25	ene 26	feb 26	mar 26	abr 26	may 26	jun 26
ANTEQUERA	4	-	-	-	5	-	4	1	2	-	1	-	-
AYALA	-	-	3	-	4	-	-	-	-	-	-	-	-
B&T	1	3	4	2	1	2	2	2	3	2	3	1	1
BAKER	-	-	-	5	-	-	-	-	-	-	-	-	-
BENTATA	-	4	-	5	-	-	-	-	-	-	-	4	-
CONTINENTAL IP	3	-	1	4	-	5	5	4	-	3	5	3	4
DE SOLA	-	-	-	-	-	-	-	-	1	-	-	-	-
ECV	2	1	2	1	3	3	1	5	4	1	2	2	5
HOET	-	2	-	3	2	4	-	3	5	5	4	5	-
MARIAN PIERINA	4	-	5	-	-	1	5	-	-	4	-	-	2
SCIVOLETTO OCHOA	-	-	-	-	-	-	-	-	-	-	-	-	-
MGA	-	5	-	-	-	-	-	-	-	-	-	-	3
MONTOYA	-	-	-	-	-	-	3	-	-	-	-	-	-

SAPI: top 5 firmas en solicitudes de marcas (últimos 13 meses: jun 2025 - jun 2026)

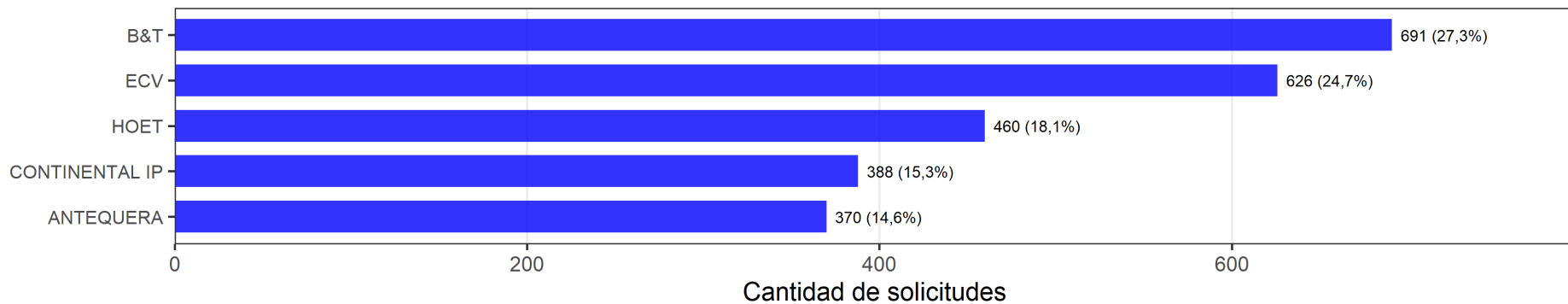


plot_fr_mensual

2.2.1.3. SAPI: top 5 firmas en solicitudes de marcas (INT) (últimos 13 meses: jun 2025 - jun 2026)

Firma	jun 25	jul 25	ago 25	sep 25	oct 25	nov 25	dic 25	ene 26	feb 26	mar 26	abr 26	may 26	jun 26
ANTEQUERA	5	-	5	-	4	-	5	3	2	4	1	-	-
B&T	1	1	2	1	1	1	2	2	-	2	5	1	1
BAKER	-	-	-	4	-	-	-	-	-	-	-	-	-
BENTATA	-	3	4	4	-	3	-	-	-	-	-	2	-
CONTINENTAL IP	3	-	1	-	5	4	4	4	-	5	4	5	3
DE SOLA	-	-	-	-	-	-	-	-	1	-	-	-	-
ECV	2	2	2	1	3	-	1	5	3	1	2	3	4
HOET	-	4	-	3	2	2	5	1	4	3	3	4	5
MAGDALY JOSEFINA	-	-	-	-	-	4	-	-	-	-	-	-	-
SANCHEZ ARANGUREN	-	-	-	-	-	-	-	-	-	-	-	-	-
MGA	4	5	-	-	-	-	-	-	-	-	-	-	2
MONTOYA	-	-	-	-	-	-	3	-	-	-	-	-	-
TEHAR	-	-	-	-	-	-	-	-	5	-	-	-	-

SAPI: top 5 firmas en solicitudes de marcas (INT) (últimos 13 meses: jun 2025 - jun 2026)

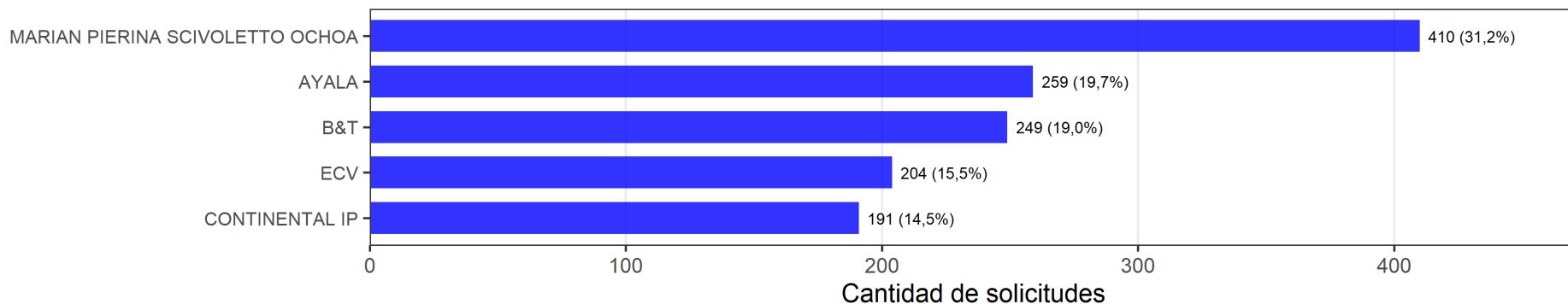


plot_fr_mensual

2.2.1.4. SAPI: top 5 firmas en solicitudes de marcas (VEN) (últimos 13 meses: jun 2025 - jun 2026)

Firma	jun 25	jul 25	ago 25	sep 25	oct 25	nov 25	dic 25	ene 26	feb 26	mar 26	abr 26	may 26	jun 26
ALEXANDRA CAROLINA	4	2	5	-	4	-	-	-	-	-	-	-	-
FALCO LOPEZ ANTEQUERA	-	-	-	-	-	-	-	1	3	-	4	-	-
ARAUJO, BACALAO Y ASOCIADOS	-	-	-	-	-	-	-	-	-	-	-	1	-
AYALA	3	-	1	-	1	4	2	-	4	4	1	-	-
Araujo, Bacalao Y Asociados (ABA)	-	-	-	-	-	-	-	-	-	-	-	-	3
B&T	2	-	-	-	3	5	-	2	1	-	3	-	2
CARRASCOSA	-	-	5	2	-	-	-	-	2	5	-	-	4
CLARKE	-	-	-	-	-	-	5	-	-	-	-	-	5
CONTINENTAL IP	-	-	3	-	2	-	-	4	-	2	-	2	-
DE SOLA	-	-	-	-	-	-	-	-	4	-	-	-	-
ECV	4	3	4	1	5	2	3	4	-	-	-	3	-
HOET	-	1	-	3	-	-	-	-	-	-	-	4	-
IP 360	-	-	-	4	-	-	-	-	-	-	-	-	-
LUIS FRANCISCO ELIAS	-	4	-	-	-	-	-	2	-	-	-	-	-
MARIAN PIERINA SCIVOLETTO OCHOA	1	-	2	-	-	1	1	-	-	1	2	-	1
MGA	-	-	-	-	-	-	-	-	-	-	5	-	-
MONTOYA	-	5	-	-	-	3	3	-	-	3	-	4	-
TITO MENDEZ SUAREZ	-	-	-	5	-	-	5	4	-	-	-	-	-

SAPI: top 5 firmas en solicitudes de marcas (VEN) (últimos 13 meses: jun 2025 - jun 2026)



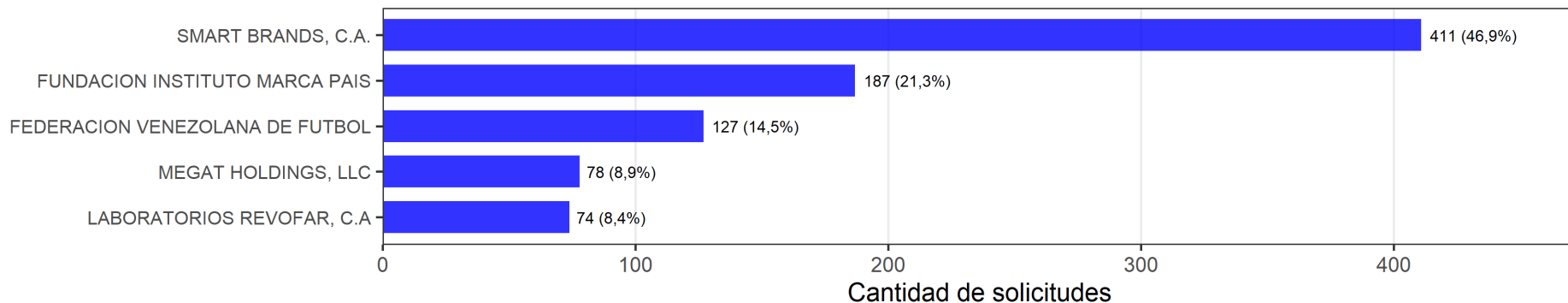
plot_fr_mensual

2.2.1.5. SAPI: top 5 solicitantes en solicitudes de marcas (últimos 13 meses: jun 2025 - jun 2026)

Solicitante	jun 25	jul 25	ago 25	sep 25	oct 25	nov 25	dic 25	ene 26	feb 26	mar 26	abr 26	may 26	jun 26
?A CLETA LODGE HOTEL BOUTIQUE, C.A.	3	-	-	-	-	-	-	-	-	-	-	-	-
ALETHRA INC.	-	-	-	-	-	-	-	-	-	-	-	-	4
ALIMENTOS PLAN B, C.A.	-	-	-	-	-	-	-	-	-	5	-	-	-
AMERICAN AIRLINES, INC.	-	-	-	-	-	-	-	-	-	-	5	-	-
AYAH C.A	-	-	-	-	-	-	-	-	-	-	-	4	-
BANCO DEL TESORO BANCO UNIVERSAL CA	-	-	-	-	1	-	3	-	-	-	-	-	-
BANESCO HOLDING, C.A.	-	-	-	-	-	-	-	-	5	-	-	-	-
BASF AGRICULTURAL SOLUTIONS	-	-	-	-	-	-	-	-	-	-	3	-	-
DEUTSCHLAND GMBH	-	-	-	-	-	-	-	-	-	-	-	-	-
BUILD-A-BEAR WORKSHOP, INC.	-	5	-	-	-	-	-	-	-	-	-	-	-
CASA DE REPRESENTACION 2N, C.A.	-	4	-	-	-	-	-	-	-	-	-	-	-
CASA DE REPRESENTACIONES	-	-	-	-	-	-	4	-	-	-	-	-	-
TAGUAPIREFARMA, C.A	-	-	-	-	-	-	-	-	-	-	-	-	-
CATERPILLAR INC.	-	-	-	1	-	-	-	-	-	-	-	-	-
CLERMON ET ASSOCIES	-	-	-	-	3	-	-	-	-	-	-	-	-
COMERCIALIZADORA Y DISTRIBUIDORA EL	-	-	-	-	-	-	-	5	-	-	-	-	-
ARABITO 222 F.P.	-	-	-	-	-	-	-	-	-	-	-	-	-
CORPORACION INLACA C.A	2	-	5	-	-	-	-	3	-	-	-	-	-
CORPORACION PACISCOR C.A.	-	-	-	4	-	-	-	-	-	-	-	-	-
CORPORACION TELEVEN, C.A.	-	-	-	-	5	-	-	-	-	-	-	-	-
CULTIVAR, C.A.	-	-	-	-	-	-	-	1	-	-	-	-	-
DECIEM BEAUTY GROUP INC.	-	-	-	-	-	-	-	-	1	-	-	-	-
DYNAMICS CORPORATION, C.A.	-	-	-	-	-	-	-	-	-	-	-	1	-
EMPIRE KEEWAY, C.A.	-	-	4	-	-	-	-	-	-	-	-	-	-
EURO GAMES TECHNOLOGY LTD	-	-	-	-	-	-	-	1	-	-	-	-	-
FALABELLA S.A.	-	-	-	-	-	-	-	-	4	-	-	-	-
FARMACIAS UNIDAS, S.A. (FUSA)	-	2	-	-	-	-	-	-	-	-	-	-	-
FEDERACION VENEZOLANA DE FUTBOL	-	-	-	-	-	-	-	-	-	-	1	-	-
FUNDACION INSTITUTO MARCA PAIS	-	-	2	-	-	-	-	-	-	-	2	-	3
FUNDACION TEATRO TERESA CARRE?O	-	-	-	-	-	-	-	-	-	-	-	3	-
GLOBAL TRADE PANALUX Z.L. INC	-	-	-	-	-	3	-	-	-	-	-	-	-
GOS 7, C.A.	-	-	-	2	-	-	-	-	-	-	-	-	-
ILUMINAK LED, C.A.	-	-	-	-	-	-	-	-	-	4	-	-	-
IMPORTACIONES JBARAH, C.A.	-	-	-	-	-	-	-	-	3	-	-	-	-
INSTITUTO NACIONAL DE NUTRICION	-	-	-	-	-	5	-	-	-	-	-	-	-
INTCOMEX DE LAS AMERICAS, S.A.	-	-	-	-	-	-	-	-	2	-	-	-	-
INVERSIONES ROCA FIRME, C.A.	-	-	-	-	-	-	-	5	-	-	-	-	-
LABORATORIO FONTI PHARMACEUTICAL C.A.	-	-	-	2	-	-	-	-	-	-	-	-	-
LABORATORIOS KIMICEG, C.A.	4	-	-	-	-	-	-	-	-	-	-	-	-

Solicitante	jun 25	jul 25	ago 25	sep 25	oct 25	nov 25	dic 25	ene 26	feb 26	mar 26	abr 26	may 26	jun 26
LABORATORIOS REVOFAR, C.A	-	-	-	-	-	-	-	-	-	-	-	-	2
LATTAFI PERFUMES IND. LLC.	-	-	-	-	1	-	-	-	-	-	-	-	-
LILIANYEL JOSEFINA LUCENA CARABALLO	-	-	-	5	-	-	-	-	-	-	-	-	-
MEGAT HOLDINGS, LLC	-	-	5	-	-	-	-	-	-	3	-	-	-
MICEVEN, C.A.	-	-	-	-	-	-	-	-	-	-	-	2	-
MPAGRO C.A.	-	-	3	-	-	-	-	-	-	-	-	-	-
NG GUO WEI	-	-	-	-	-	-	-	-	-	2	-	-	-
OCTAGONO PUBLICIDAD C.A.	-	-	-	-	5	-	-	-	-	-	-	-	-
PIVCA PROMOTORA DE INVERSIONES Y VALORES, C.A.	5	-	-	-	-	-	-	-	-	-	-	-	5
RASASI PERFUMES MANUFACTURING LLC	-	-	-	-	-	-	4	-	-	-	-	-	-
RYOBI LIMITED	5	-	-	-	-	-	-	-	-	-	-	-	-
SEIKO EPSON KABUSHIKI KAISHA (TAMBIEN COMERCIANDO COMO SEIKO EPSON CORPORATION)	-	-	-	-	-	4	-	-	-	-	-	-	-
SMART BRANDS, C.A.	1	-	1	-	-	1	2	-	-	1	3	-	1
SNOW TRUCK LIMITED	-	3	-	-	-	-	-	-	-	-	-	-	-
TETHER OPERATIONS, S.A. DE C.V.	-	-	-	-	-	-	-	-	-	-	-	5	-
USINE LA CHINA, C.A.	-	-	-	-	-	2	-	-	-	-	-	-	-
VENEZOLANA DE TELEFERICOS VENDEL, C.A.	-	1	-	-	-	-	-	-	-	-	-	-	-
X.AI LLC	-	-	-	-	4	-	-	-	-	-	-	-	-
XIAOMI INC.	-	-	-	-	-	-	1	-	-	-	-	-	-
ZODIAC INTERNATIONAL CORPORATION	-	-	-	-	-	-	-	4	-	-	-	-	-

SAPI: top 5 solicitantes en solicitudes de marcas (últimos 13 meses: jun 2025 - jun 2026)

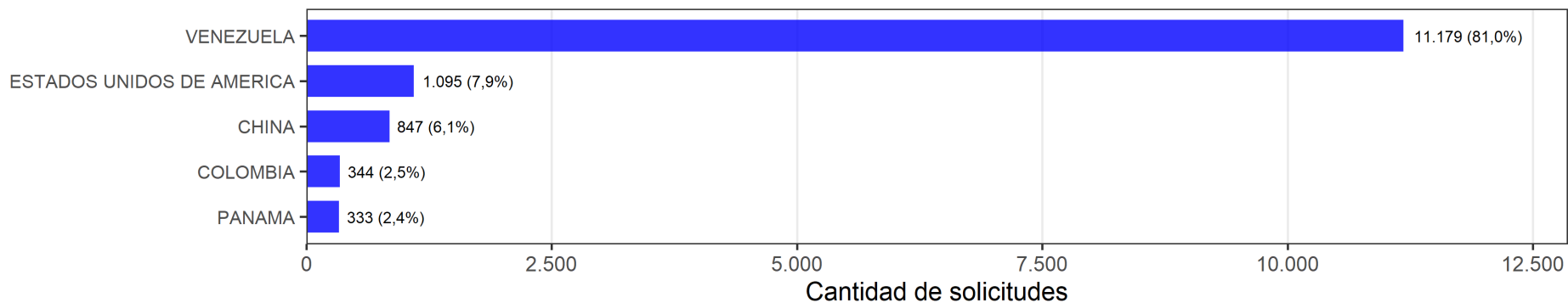


plot_sl_mensual

2.2.1.6. SAPI: top 5 países en solicitudes de marcas (últimos 13 meses: jun 2025 - jun 2026)

País	jun 25	jul 25	ago 25	sep 25	oct 25	nov 25	dic 25	ene 26	feb 26	mar 26	abr 26	may 26	jun 26
ALEMANIA	-	-	-	-	-	-	-	-	-	-	5	-	-
BULGARIA	-	-	-	-	-	-	-	4	-	-	-	-	-
CANADA	-	-	-	5	-	-	-	-	2	-	-	-	-
CHINA	3	3	2	3	3	2	2	2	4	3	3	2	3
COLOMBIA	4	5	-	4	-	-	5	-	5	4	4	4	5
EMIRATOS ARABES UNIDOS	-	-	-	-	5	-	4	-	-	-	-	-	-
ESPAÑA	-	-	-	-	-	-	-	-	-	-	-	5	-
ESTADOS UNIDOS DE AMERICA	2	2	2	2	2	3	3	3	3	2	2	3	2
FRANCIA	-	-	-	-	4	-	-	-	-	-	-	-	-
ITALIA	-	-	5	-	-	-	-	-	-	-	-	-	-
JAPON	-	-	-	5	-	4	-	-	-	-	-	-	-
PANAMA	-	4	4	-	-	5	-	5	-	5	5	-	4
SINGAPUR	-	-	5	-	-	-	-	-	-	-	-	-	-
SUECIA	5	-	-	-	-	-	-	-	-	-	-	-	-
VENEZUELA	1	1	1	1	1	1	1	1	1	1	1	1	1

SAPI: top 5 países en solicitudes de marcas (últimos 13 meses: jun 2025 - jun 2026)



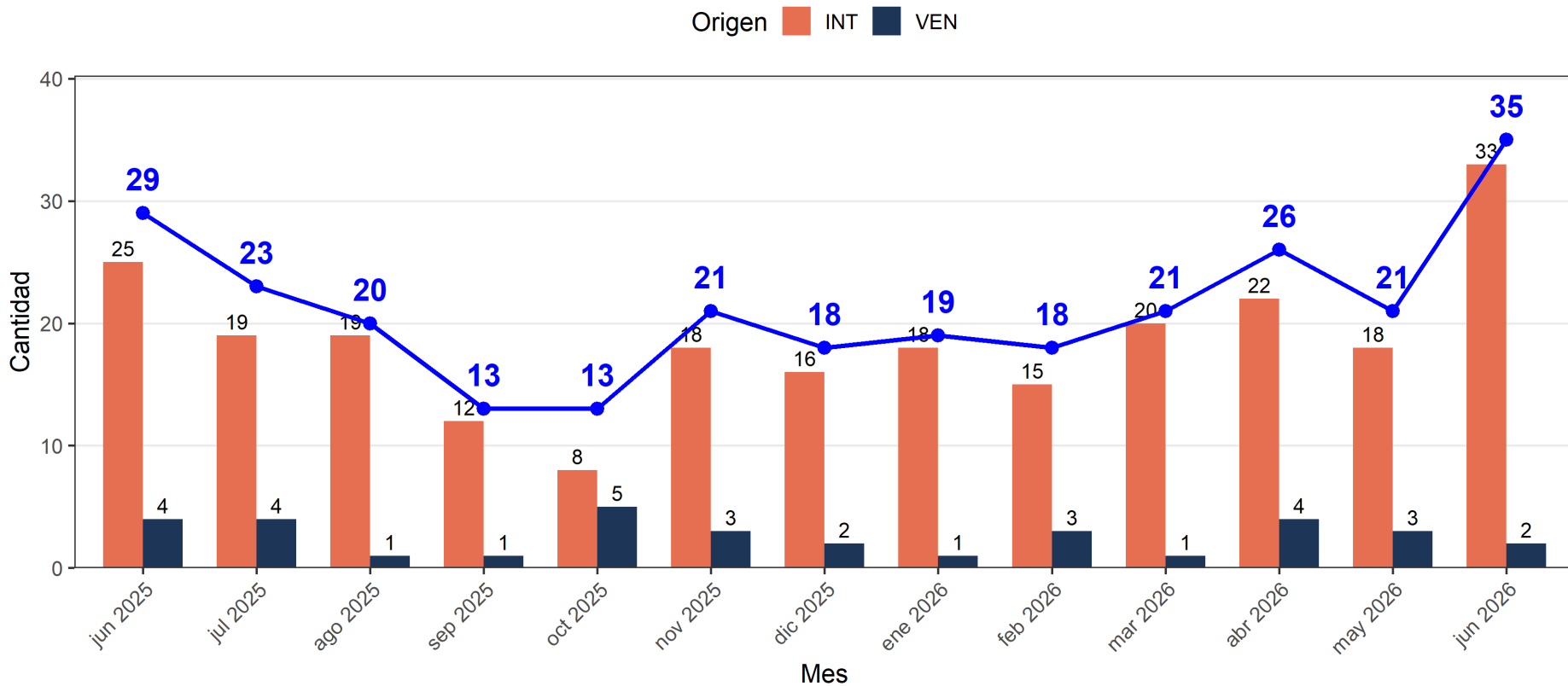
plot_ps_mensual

2.2.2. Patentes

2.2.2.1. SAPI: solicitudes de patentes por origen (últimos 13 meses: jun 2025 - jun 2026)

Origen	jun 25	jul 25	ago 25	sep 25	oct 25	nov 25	dic 25	ene 26	feb 26	mar 26	abr 26	may 26	jun 26	Total
INT	25	19	19	12	8	18	16	18	15	20	22	18	33	243
VEN	4	4	1	1	5	3	2	1	3	1	4	3	2	34
Total	29	23	20	13	13	21	18	19	18	21	26	21	35	277

SAPI: solicitudes de patentes por origen (últimos 13 meses: jun 2025 - jun 2026)

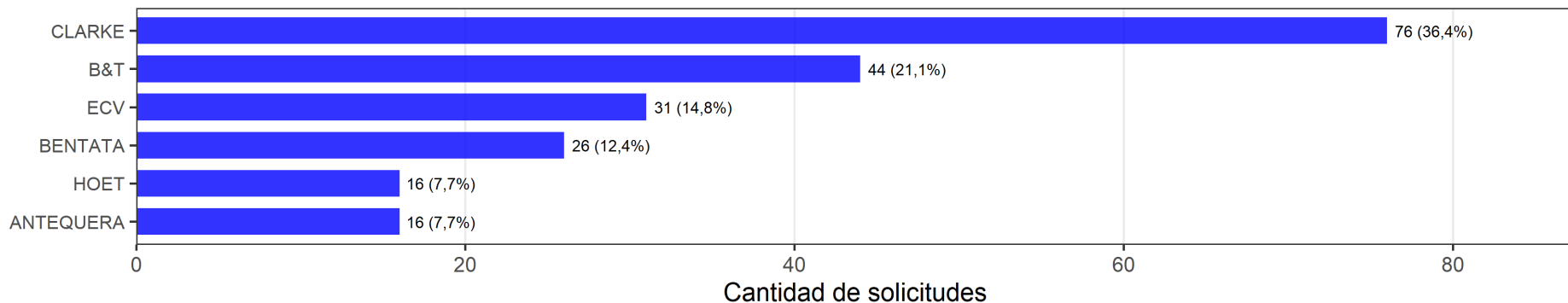


plot_wp_mensual

2.2.2.2. SAPI: top 5 firmas en solicitudes de patentes (últimos 13 meses: jun 2025 - jun 2026)

Firma	jun 25	jul 25	ago 25	sep 25	oct 25	nov 25	dic 25	ene 26	feb 26	mar 26	abr 26	may 26	jun 26
ANTEQUERA	-	-	-	4	-	2	4	3	-	-	4	3	3
B&T	4	1	2	1	1	-	1	1	3	-	-	3	4
BENTATA	1	-	3	4	2	4	4	-	2	-	3	3	5
CARRASCOSA	-	4	-	-	-	-	4	-	5	-	-	-	-
CLARKE	2	3	1	1	2	1	2	2	1	1	1	1	1
CONTINENTAL IP	-	-	-	-	5	-	-	-	-	4	-	-	-
ECV	3	2	-	1	-	4	-	-	3	2	2	-	2
ENTRA IP	5	-	-	4	-	-	-	-	-	4	-	-	-
GABRIEL TADEO	-	-	-	-	-	-	-	-	5	-	4	3	-
LOPEZ JAEN	-	-	-	-	-	-	-	3	-	-	-	-	-
GR LEX	-	-	-	-	-	-	-	3	-	-	-	-	-
HOET	-	4	4	-	-	2	3	3	5	3	4	2	5
IP 360	-	-	-	-	-	-	-	3	-	-	4	-	-
LOPEZ SANCHEZ IP	5	-	4	-	-	-	-	-	-	-	4	-	-
LUIS FRANCISCO	5	-	-	-	-	-	-	-	-	-	-	-	-
ELIAS	-	-	-	-	-	-	-	-	-	-	-	-	-
M Y M	-	-	4	-	-	-	-	-	-	-	-	-	-
MONTOYA	-	-	-	-	2	-	-	-	-	-	4	-	-

SAPI: top 5 firmas en solicitudes de patentes (últimos 13 meses: jun 2025 - jun 2026)

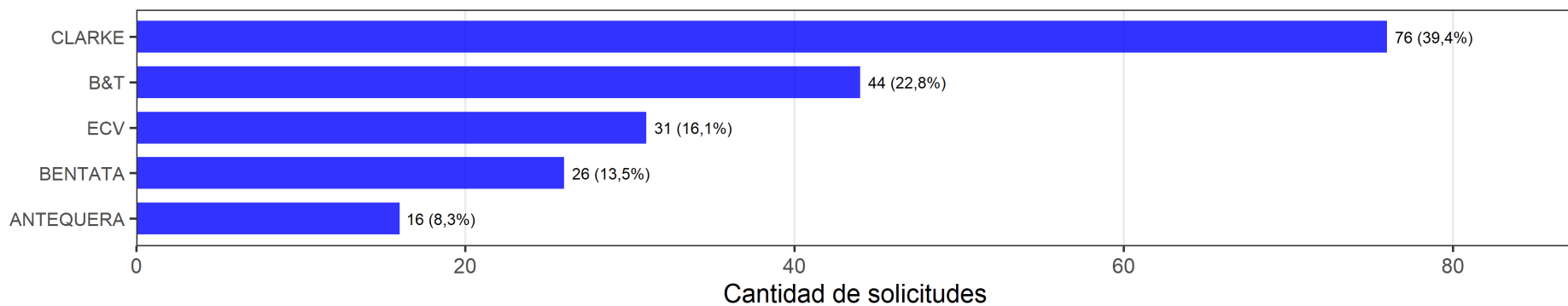


plot_fr_mensual

2.2.2.3. SAPI: top 5 firmas en solicitudes de patentes (INT) (últimos 13 meses: jun 2025 - jun 2026)

Firma	jun 25	jul 25	ago 25	sep 25	oct 25	nov 25	dic 25	ene 26	feb 26	mar 26	abr 26	may 26	jun 26
ANTEQUERA	-	-	-	4	-	2	4	3	-	-	4	3	3
B&T	4	1	2	1	1	-	1	1	3	-	-	3	4
BENTATA	1	-	3	4	2	4	4	-	2	-	3	3	5
CARRASCOSA	-	4	-	-	-	-	4	-	5	-	-	-	-
CLARKE	2	3	1	1	2	1	2	2	1	1	1	1	1
CONTINENTAL IP	-	-	-	-	4	-	-	-	-	4	-	-	-
ECV	3	2	-	1	-	4	-	-	3	2	2	-	2
ENTRA IP	5	-	-	4	-	-	-	-	-	4	-	-	-
GABRIEL TADEO	-	-	-	-	-	-	-	-	5	-	4	3	-
LOPEZ JAEN	-	-	-	-	-	-	-	3	-	-	-	-	-
GR LEX	-	-	-	-	-	-	-	3	-	-	-	-	-
HOET	-	4	4	-	-	2	3	3	-	3	-	2	5
IP 360	-	-	-	-	-	-	-	3	-	-	4	-	-
LOPEZ SANCHEZ IP	5	-	4	-	-	-	-	-	-	-	4	-	-
LUIS FRANCISCO	5	-	-	-	-	-	-	-	-	-	-	-	-
ELIAS	-	-	-	-	-	-	-	-	-	-	-	-	-
M Y M	-	-	4	-	-	-	-	-	-	-	-	-	-
MONTOYA	-	-	-	-	-	-	-	-	-	-	4	-	-

SAPI: top 5 firmas en solicitudes de patentes (INT) (últimos 13 meses: jun 2025 - jun 2026)

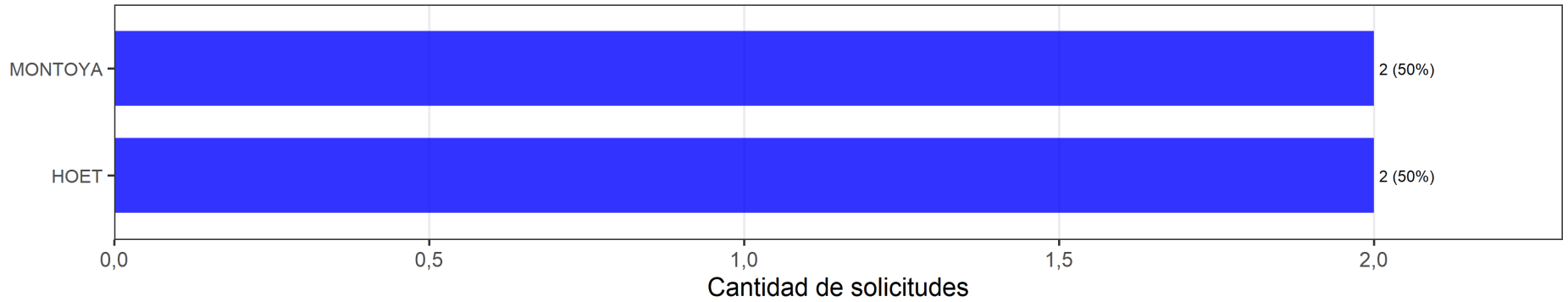


plot_fr_mensual

2.2.2.4. SAPI: top 5 firmas en solicitudes de patentes (VEN) (últimos 13 meses: jun 2025 - jun 2026)

Firma	oct 25	feb 26	abr 26
HOET	-	1	1
MONTOYA	1	-	-

SAPI: top 5 firmas en solicitudes de patentes (VEN) (últimos 13 meses: jun 2025 - jun 2026)



plot_fr_mensual

2.2.2.5. SAPI: top 5 solicitantes en solicitudes de patentes (últimos 13 meses: jun 2025 - jun 2026)

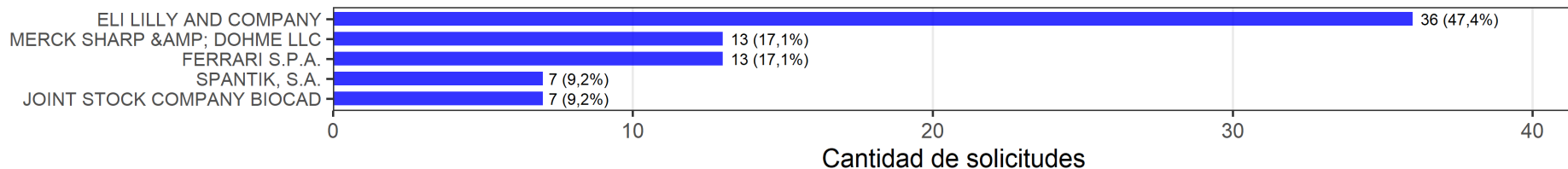
Solicitante	jun 25	jul 25	ago 25	sep 25	oct 25	nov 25	dic 25	ene 26	feb 26	mar 26	abr 26	may 26	jun 26
4WASHING B.V.	-	5	-	-	-	-	-	-	-	-	-	-	-
???	-	-	4	-	-	-	-	-	-	-	-	-	-
ADVERUM BIOTECHNOLOGIES, INC.	-	-	-	-	-	-	-	-	-	-	-	-	5
AGROVET MARKET S.A.	-	-	-	-	-	-	-	-	3	-	-	-	-
ALCOHOL MONITORING SYSTEMS, INC. DBA SCRAM SYSTEMS	-	-	-	-	-	-	-	-	1	-	-	-	-
ALEXIS ANTONIO MARTINEZ DIAZ	-	-	-	-	-	-	-	-	-	-	5	-	-
ALLTECH INC.	-	-	4	-	-	-	-	-	-	-	-	-	-
AMBROSIA BIOSCIENCES INC.	-	-	-	-	-	-	-	3	-	-	-	-	-
APEX LABORATORIES PRIVATE LIMITED	-	-	4	-	-	-	-	-	-	-	5	-	-
ARCHROMA IP GMBH	-	-	-	-	-	-	-	-	3	-	-	4	5
ARCTURUS THERAPEUTICS, INC.	-	-	-	-	-	-	-	3	-	-	-	-	-
ARIAS RANGEL JOSE LUIS	-	5	-	-	-	-	-	-	-	-	-	-	-
ARIBIO CO., LTD.	-	-	-	-	3	-	-	-	-	-	-	-	-
ASPIRE BIOMED LLC	-	-	-	-	-	-	-	-	3	-	-	-	-
AURION BIOTECH, INC.	-	-	-	-	-	-	3	-	-	-	-	-	-
AUTOMOBILI LAMBORGHINI S.P.A.	-	-	-	-	-	-	-	3	-	-	-	4	-
AZAFAROS B.V.	-	5	-	-	-	-	-	-	-	-	-	-	-
BECHTEL ENERGY TECHNOLOGIES & SOLUTIONS, INC.	-	-	-	-	-	-	-	-	-	-	-	4	-
BIOCRIST PHARMACEUTICALS, INC.	-	-	-	-	3	-	-	3	3	-	-	-	-
BLOSSOMHILL THERAPEUTICS, INC.	-	3	-	-	-	-	-	-	-	-	-	-	-
CALDERON LOAIZA MARCELINO	-	-	-	-	-	-	-	-	-	-	-	-	5
CAMURUS AB	-	-	-	-	-	-	3	-	-	-	-	-	-
CAREGEN CO., LTD.	-	-	-	-	-	-	3	-	-	-	-	-	-
CARLOS ALBERTO ROSSI COBO	-	-	-	-	-	-	-	-	3	-	-	-	-
CASALE SA	-	-	3	-	-	2	-	-	-	-	5	4	-
CCL LABEL, INC.	-	-	-	-	-	-	-	-	-	4	-	4	-
CHERY AUTOMOBILE CO., LTD.	-	-	-	-	-	-	-	-	-	-	-	4	5
CHEVRON PHILLIPS CHEMICAL COMPANY LP	-	-	-	-	-	-	-	-	-	4	-	-	-
COBIAX GMBH	-	-	-	-	-	-	3	-	-	-	-	-	-
COSMETICOS ROLDA, C.A.	-	-	-	-	-	-	-	-	-	-	5	-	-
CRYSTAL LAGOONS TECHNOLOGIES, INC.	-	-	-	-	-	-	-	-	-	-	-	4	-
DAEWOONG PHARMACEUTICAL CO., LTD.	-	-	-	-	-	-	3	-	-	-	-	-	-
DERRICK CORPORATION	-	5	-	-	-	-	-	-	-	-	-	-	-
DICE ALPHA, INC.	-	-	1	-	-	-	-	-	-	-	-	-	-
DICE THERAPEUTICS, INC.	-	-	-	-	-	-	-	-	-	-	5	-	-
DINA ESTHER CHAVARRIA TRISTAN	-	5	-	-	-	-	-	-	-	-	-	-	-
ECHENAGUCIA CIOPPA JORGE ENRIQUE	-	-	-	-	-	-	-	-	-	-	5	-	-

Solicitante	jun 25	jul 25	ago 25	sep 25	oct 25	nov 25	dic 25	ene 26	feb 26	mar 26	abr 26	may 26	jun 26
ECOPETROL S.A.	-	-	-	-	-	-	-	-	-	-	5	-	-
ELI LILLY AND COMPANY	2	5	4	1	3	1	2	-	3	1	2	1	1
ENDURA S.P.A.	-	-	-	-	-	-	-	-	-	-	5	-	-
EVONIK OPERATIONS GMBH	-	-	4	-	3	-	-	-	-	-	-	-	-
FARMACOLOGICOS VETERINARIOS S.A.C.	4	-	-	-	-	-	-	-	-	-	-	-	-
FERRARI S.P.A.	-	-	4	-	-	-	-	-	-	-	-	-	-
FERRARI S.P.A.	1	-	4	3	1	-	3	-	-	-	5	-	-
FLANDERS ELECTRIC MOTOR SERVICE LLC (US)	-	-	-	-	-	-	-	-	-	-	2	-	-
FREIXENET, S.A.	-	-	-	-	-	-	-	-	-	2	-	-	-
FUNDACION CENTRO NACIONAL DE DESARROLLO E INVESTIGACION EN TELECOMUNICACIONES	-	5	-	-	-	-	-	-	-	-	-	-	-
GABRIELA MARGARITA GAVIRIA SHORTT GMD12, LLC	-	-	-	-	-	-	-	-	3	-	-	-	-
GONZALEZ PEREZ LUIS MARINO	-	1	-	-	-	-	-	-	-	-	-	-	-
HASSAN MOHAMED AKIL REDA	-	-	-	-	3	-	-	-	-	-	-	-	-
HBN SHOE, LLC	-	-	-	-	3	-	-	-	-	-	-	-	-
HED SYSTEMS, LLC.	-	-	-	-	-	-	-	-	3	4	-	-	-
HENRY JOHN KOVATCH WEISS	-	-	-	-	-	-	-	-	-	-	5	-	-
HERRERA LIENDO JUAN BAUTISTA	-	-	-	-	3	-	-	-	-	-	-	-	-
HOCHAIMI SMAILI MOHAMAD	-	5	-	-	-	-	3	-	-	-	-	-	-
HUGO ERNESTO	-	-	-	-	-	-	-	-	-	4	-	-	-
IMPORTADORA DONSEN, C.A.	3	-	-	-	-	-	-	-	-	-	-	-	-
INNOSPEC LIMITED	-	-	-	-	-	2	3	-	-	-	-	-	-
INSILICO MEDICINE IP LIMITED	-	-	-	-	-	-	-	-	-	-	5	-	-
INSTITUTO NACIONAL DE CANALIZACIONES	-	-	-	-	-	-	-	3	-	-	-	-	-
INVERSIONES CAMACARO 2022 CA	-	-	-	-	-	2	-	-	-	-	-	-	-
IRENE CAROLINA GONCALVES BRAVO	-	-	4	-	-	-	-	-	-	-	-	4	-
IRIZAR S. COOP.	-	5	-	-	-	-	-	-	3	-	-	-	-
JOINT STOCK COMPANY BIOCAD	-	-	-	3	-	-	-	-	-	-	1	-	4
JOINT STOCK COMPANY "BIOCAD??	-	-	-	3	-	-	-	-	-	-	-	-	-
KEYSTONE C.A.	-	-	-	-	1	-	-	-	-	-	-	-	-
KHD HUMBOLDT WEDAG GMBH	-	-	-	-	-	-	-	-	-	-	5	-	-
KYMERA THERAPEUTICS, INC.	-	-	-	-	-	-	-	-	-	4	-	-	5
LA PALMA REAL C.A.	-	-	-	-	-	-	-	-	-	-	-	-	5
LETI PHARMA, S.L.U.	-	-	-	-	-	2	3	-	-	-	-	-	-
LOQUS23 THERAPEUTICS LIMITED	-	-	-	-	-	-	-	-	-	4	-	-	-
MANRIQUEZ VARGAS ANGELICA DEL CARMEN	-	-	-	-	-	-	-	-	3	-	-	-	-
MAXIM ALNASSER	-	-	-	-	-	-	-	1	-	-	-	-	-
MEHLER ENGINEERED DEFENCE GMBH	-	-	-	-	-	-	-	-	-	-	-	4	-
MERCK SHARP & DOHME LLC	-	5	-	1	3	-	1	2	-	-	-	4	-

Solicitante	jun 25	jul 25	ago 25	sep 25	oct 25	nov 25	dic 25	ene 26	feb 26	mar 26	abr 26	may 26	jun 26
MIDREX TECHNOLOGIES, INC.	-	-	-	-	-	-	-	-	2	2	-	-	-
MITSUBISHI GAS CHEMICAL COMPANY, INC.	-	-	4	-	-	-	-	3	-	-	-	4	-
NIMBUS SALACIA, INC.	-	-	-	-	-	-	-	3	-	4	-	-	-
PARFUMS CHRISTIAN DIOR	-	-	-	-	-	-	3	-	-	-	-	-	-
PETROLEO BRASILEIRO S.A. - PETROBRAS	-	-	-	-	-	-	-	-	-	-	-	-	5
PICO IP, LLC	-	-	-	-	-	-	-	-	-	-	-	-	5
PROTECHNA S.A.	-	-	-	3	-	-	-	-	-	-	-	-	-
PURAMIN,C.A.	-	-	-	-	-	-	-	-	-	-	-	2	-
REARDEN, LLC	-	-	-	-	-	-	-	-	3	-	-	-	-
REPLICATE BIOSCIENCE, INC.	-	-	-	-	-	-	-	-	-	-	5	-	-
REPRESENTACIONES FUNDAIM, C.A.	-	5	-	-	-	-	-	-	-	-	-	-	-
RICHTER GEDEON NYRT.	-	-	-	-	-	-	-	-	-	-	-	-	5
RS TECHNOLOGIES INC.	-	-	-	-	-	-	-	3	-	-	-	-	-
SACCO S.R.L.	-	-	-	-	-	-	-	-	3	-	-	-	-
SANCHEZ SILVA MANUEL ALEJANDRO	-	-	-	-	-	-	3	-	-	-	5	-	-
SANEGENE BIO USA INC.	-	-	-	-	-	-	-	3	-	-	-	-	-
SAROD GREENBACK LLP	-	-	-	-	-	-	-	3	-	-	-	-	-
SCHMIDT + CLEMENS GMBH + CO. KG	-	-	-	-	-	-	-	-	-	-	5	-	-
SIA LIGHT GUIDE OPTICS INTERNATIONAL	-	-	-	-	-	-	-	-	-	-	-	4	-
SICHUAN KELUN-BIOTECH	-	3	-	-	-	-	-	-	-	-	-	-	-
BIOPHARMACEUTICAL CO., LTD.	-	-	-	-	-	-	-	-	-	-	-	-	-
SIPCAM OXON S.P.A.	-	-	-	-	-	-	-	-	-	-	-	2	-
SMS GROUP S.P.A.	-	-	-	-	-	-	-	-	-	-	-	-	5
SOFBEY SA	-	-	-	-	-	-	-	-	-	-	-	4	-
SPANTIK, S.A.	-	-	-	-	-	-	-	-	-	-	-	-	2
SWATCH AG (SWATCH SA) (SWATCH LTD.)	4	-	-	-	-	-	-	-	-	-	-	-	-
TANGLE TEEZER LIMITED	-	2	-	-	-	-	-	-	-	-	-	-	-
TARGAN, INC.	-	-	-	-	-	-	-	-	-	-	5	-	-
TEC TOY S.A.	-	-	-	-	-	-	-	-	-	4	-	-	-
THE STEELSTONE GROUP LLC	-	-	2	-	3	-	-	-	-	-	-	-	-
TRC SERVICES, INC.	-	-	-	-	-	-	-	-	-	4	-	-	-
TREVOS LTD	-	-	-	-	-	-	-	3	-	-	-	-	-
TRUSTEES OF TUFTS COLLEGE	-	5	-	-	-	-	-	-	-	-	-	-	-
TVS MOTOR COMPANY LIMITED	-	-	-	-	-	-	-	-	3	-	-	-	-
UNIVERSIDAD DE LOS LAGOS	-	-	-	3	-	-	-	-	-	-	-	-	-
USA GEOTHERMAL ENERGY INC	-	-	-	-	-	-	-	-	-	4	-	-	-
VERTEX PHARMACEUTICALS INCORPORATED	-	-	-	3	-	-	-	-	-	-	-	-	-
VICTORIA HOLDCO CORP.	-	-	-	-	-	-	-	-	-	-	2	-	-
VITALII VYACHESLAVOVICH SERGEEV	-	-	-	-	-	-	-	-	-	-	-	-	3
WEADD LDA	-	-	-	-	-	-	-	-	-	-	5	-	-
WHITNEY SHAM ZHENG	-	-	-	3	-	-	-	-	-	-	-	-	-

Solicitante	jun 25	jul 25	ago 25	sep 25	oct 25	nov 25	dic 25	ene 26	feb 26	mar 26	abr 26	may 26	jun 26
YADEA TECHNOLOGY GROUP CO., LTD	-	-	-	-	-	-	-	-	-	-	-	-	5
YNOJOSA DE ALCALA HELISMAR YOLIANGEL	-	-	-	-	-	-	-	-	-	4	-	-	-
YOTTEK CORP	-	-	-	-	-	-	-	-	-	-	-	4	-
ZHEJIANG XINNONG CHEMICAL CO., LTD	-	-	-	-	-	-	-	3	-	-	-	-	-
ZOMAGEN BIOSCIENCES LTD	-	-	-	-	-	-	-	-	-	-	-	-	5

SAPI: top 5 solicitantes en solicitudes de patentes (últimos 13 meses: jun 2025 - jun 2026)

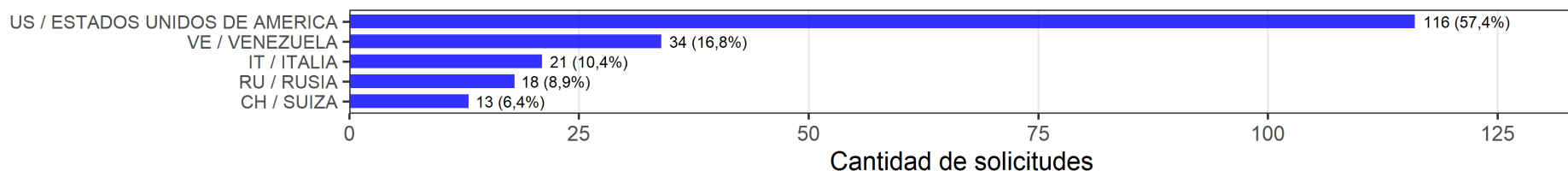


plot_sl_mensual

2.2.2.6. SAPI: top 5 países en solicitudes de patentes (últimos 13 meses: jun 2025 - jun 2026)

País	jun 25	jul 25	ago 25	sep 25	oct 25	nov 25	dic 25	ene 26	feb 26	mar 26	abr 26	may 26	jun 26
AE / EMIRATOS ARABES	-	-	-	-	-	-	-	3	-	-	-	-	-
UNIDOS	-	-	-	-	-	-	-	-	-	-	-	-	-
AR / ARGENTINA	-	-	-	-	-	-	-	-	-	3	-	-	-
BR / BRASIL	-	-	-	-	-	-	-	-	-	3	-	-	-
CA / CANADA	-	-	-	-	-	-	-	3	-	-	-	-	-
CH / SUIZA	4	-	2	3	-	3	-	-	3	-	-	2	-
CL / CHILE	-	-	-	3	-	-	-	-	-	-	-	-	-
CN / CHINA	-	4	-	-	-	-	-	3	-	-	-	5	4
DE / ALEMANIA	-	-	4	-	4	-	4	-	-	-	4	5	-
ES / ESPAÑA	-	-	-	-	-	3	4	-	3	2	-	-	-
FR / FRANCIA	-	-	-	-	-	-	4	-	-	-	-	-	-
GB / REINO UNIDO	-	3	-	-	-	3	4	-	-	3	-	-	-
IN / INDIA	4	-	4	-	-	-	-	3	3	-	-	-	-
IT / ITALIA	1	-	2	3	3	-	4	3	3	-	4	2	-
JP / JAPON	-	-	4	-	-	-	-	3	-	-	-	5	-
KN / ISLAS SAN CRISTOBAL Y NIEVES	-	-	-	-	-	-	-	2	-	-	-	-	-
KR / COREA DEL SUR	-	-	-	-	4	-	2	-	-	-	-	-	-
LV / LETONIA	-	-	-	-	-	-	-	-	-	-	-	5	-
NL / PAISES BAJOS	-	4	-	-	-	-	-	-	-	-	-	-	-
PA / PANAMA	-	-	-	-	-	-	-	-	-	-	-	-	3
PE / PERU	4	-	-	-	-	-	-	-	3	-	-	-	-
RU / RUSIA	4	-	4	2	-	3	-	-	-	-	3	-	2
SE / SUECIA	-	-	-	-	-	-	4	-	-	-	-	-	-
US / ESTADOS UNIDOS DE AMERICA	1	1	1	1	2	1	1	1	1	1	1	1	1
VE / VENEZUELA	3	2	4	3	1	2	2	3	2	3	2	2	4

SAPI: top 5 países en solicitudes de patentes (últimos 13 meses: jun 2025 - jun 2026)



plot_ps_mensual

3. Años 2022 – 2026

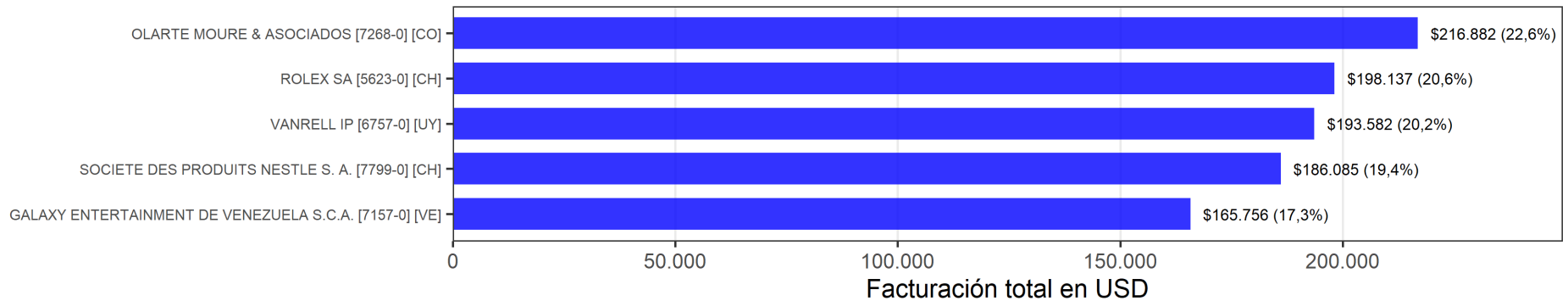
3.1. B&T

3.1.1. Clientes

3.1.1.1. B&T: top 5 clientes por facturación en USD (años: 2022 - 2026)

Cliente	2022	2023	2024	2025	2026
BRANDSTOCK SERVICES GMBH [4456-0] [DE]	-	\$45.396 (3)	-	-	-
DF-MP DÖRRIES FRANK-MOLNIA & POHLMAN PATENTANWÄLTE [6658-0] [DE]	\$13.732 (3)	-	-	-	-
FENWICK & WEST LLP - MOUNTAIN VIEW [2255-0] [US]	\$22.022 (1)	-	-	\$36.616 (5)	-
GALAXY ENTERTAINMENT DE VENEZUELA S.C.A. [7157-0] [VE]	-	\$67.985 (2)	\$64.378 (4)	-	-
LABORATORIOS SANFER S.A. DE C.V. /RFC LSA840101TC6 [6663-0] [MX]	-	-	-	-	\$32.078 (4)
MAJOR LEAGUE BASEBALL PROPERTIES, INC. [2982-0] [US]	-	-	-	-	\$88.863 (1)
NOETAR PROPIEDAD INDUSTRIAL SA [7815-0] [UY]	-	-	\$73.008 (2)	-	-
OLARTE MOURE & ASOCIADOS [7268-0] [CO]	-	\$92.075 (1)	\$64.045 (5)	-	-
PROVIMARCAS S.A.S. [7304-0] [CO]	\$ 8.635 (4)	-	-	-	-
ROLEX SA [5623-0] [CH]	-	\$43.038 (4)	\$64.506 (3)	-	\$58.468 (2)
SOCIETE DES PRODUITS NESTLE S. A. [7799-0] [CH]	-	-	\$77.876 (1)	\$69.872 (1)	-
TMARK CONSEILS [2672-0] [FR]	-	-	-	-	\$28.297 (5)
UNIVERSAL MUSIC GROUP [4840-0] [US]	-	-	-	\$41.672 (3)	-
VANRELL IP [6757-0] [UY]	\$ 8.398 (5)	\$34.598 (5)	-	\$62.594 (2)	-
WOOD HERRON & EVANS [1396-0] [US]	\$15.901 (2)	-	-	-	-
ZODIAC INTERNATIONAL CORPORATION [8218-0] [PA]	-	-	-	\$37.199 (4)	\$33.245 (3)

B&T: top 5 clientes por facturación en USD (años: 2022 - 2026)



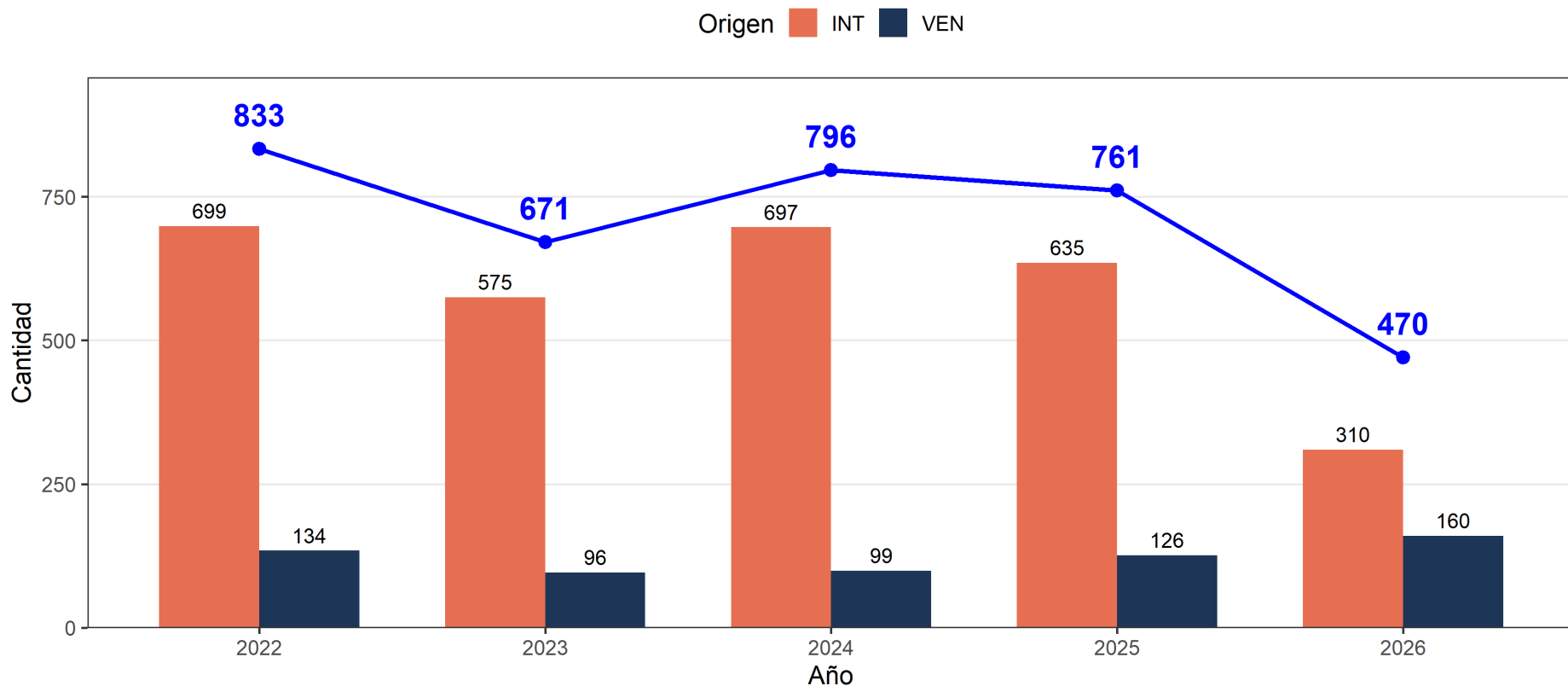
plot_fc_anual

3.1.2. Marcas

3.1.2.1. B&T: solicitudes de marcas por origen (años: 2022 - 2026)

Origen	2022	2023	2024	2025	2026	Total
INT	699	575	697	635	310	2.916
VEN	134	96	99	126	160	615
Total	833	671	796	761	470	3.531
Var. %		-19,4%	18,6%	-4,4%	-38,2%	

B&T: solicitudes de marcas por origen (años: 2022 - 2026)

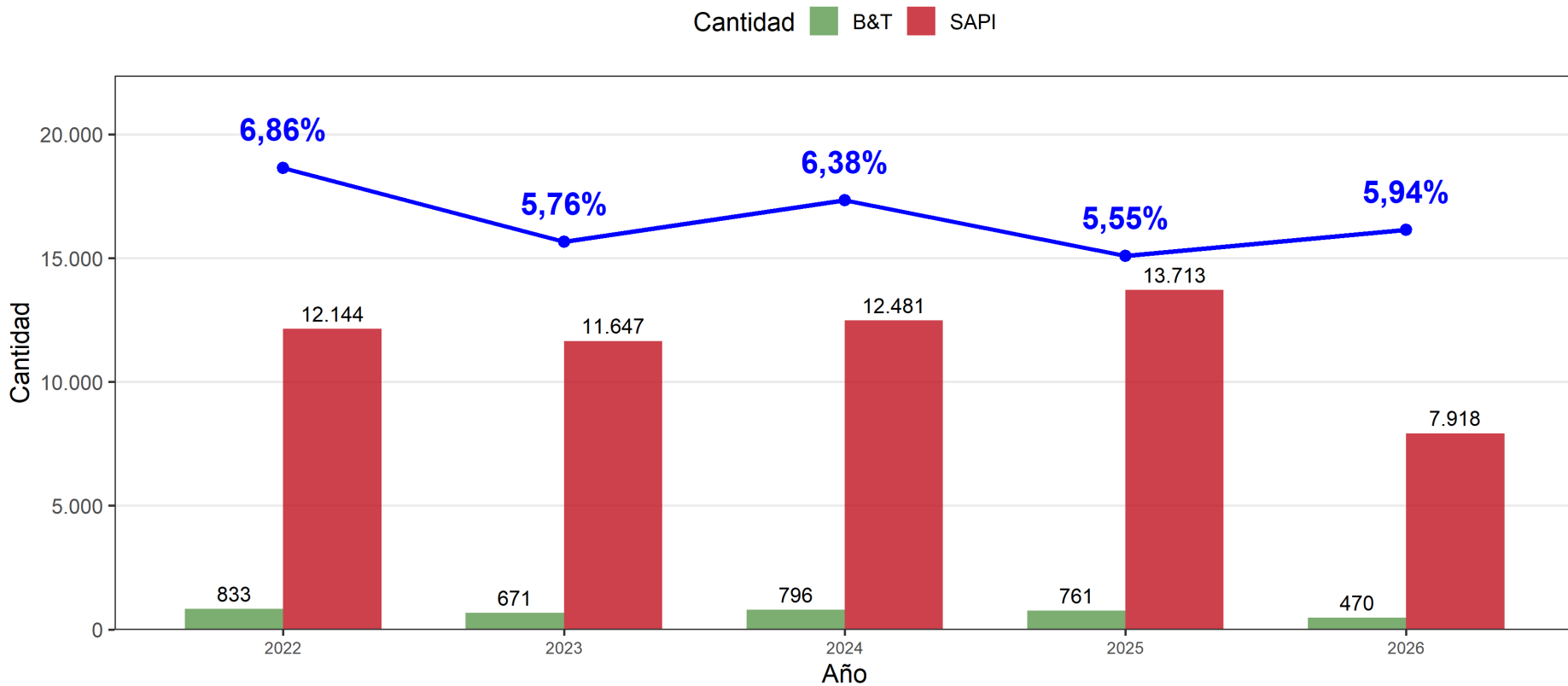


plot_wp_anual

3.1.2.2. B&T: market share en solicitudes de marcas (años: 2022 - 2026)

Concepto	2022	2023	2024	2025	2026	Total
B&T	833	671	796	761	470	3.531
SAPI	12.144	11.647	12.481	13.713	7.918	57.903
market share	6,86 %	5,76 %	6,38 %	5,55 %	5,94 %	6,10 %

B&T: market share en solicitudes de marcas (años: 2022 - 2026)

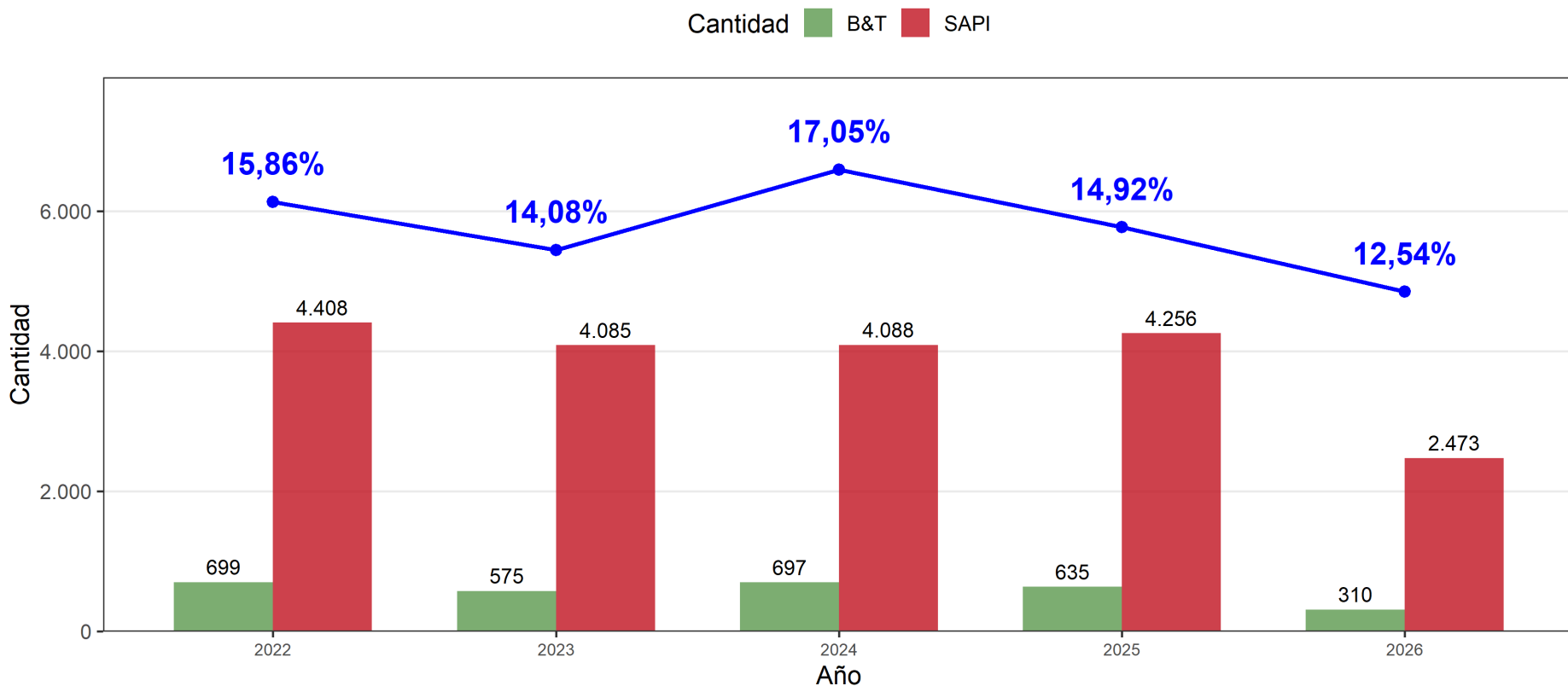


plot_ms_anual

3.1.2.3. B&T: market share en solicitudes de marcas (INT) (años: 2022 - 2026)

Concepto	2022	2023	2024	2025	2026	Total
B&T	699	575	697	635	310	2.916
SAPI	4.408	4.085	4.088	4.256	2.473	19.310
market share	15,86 %	14,08 %	17,05 %	14,92 %	12,54 %	15,10 %

B&T: market share en solicitudes de marcas (INT) (años: 2022 - 2026)

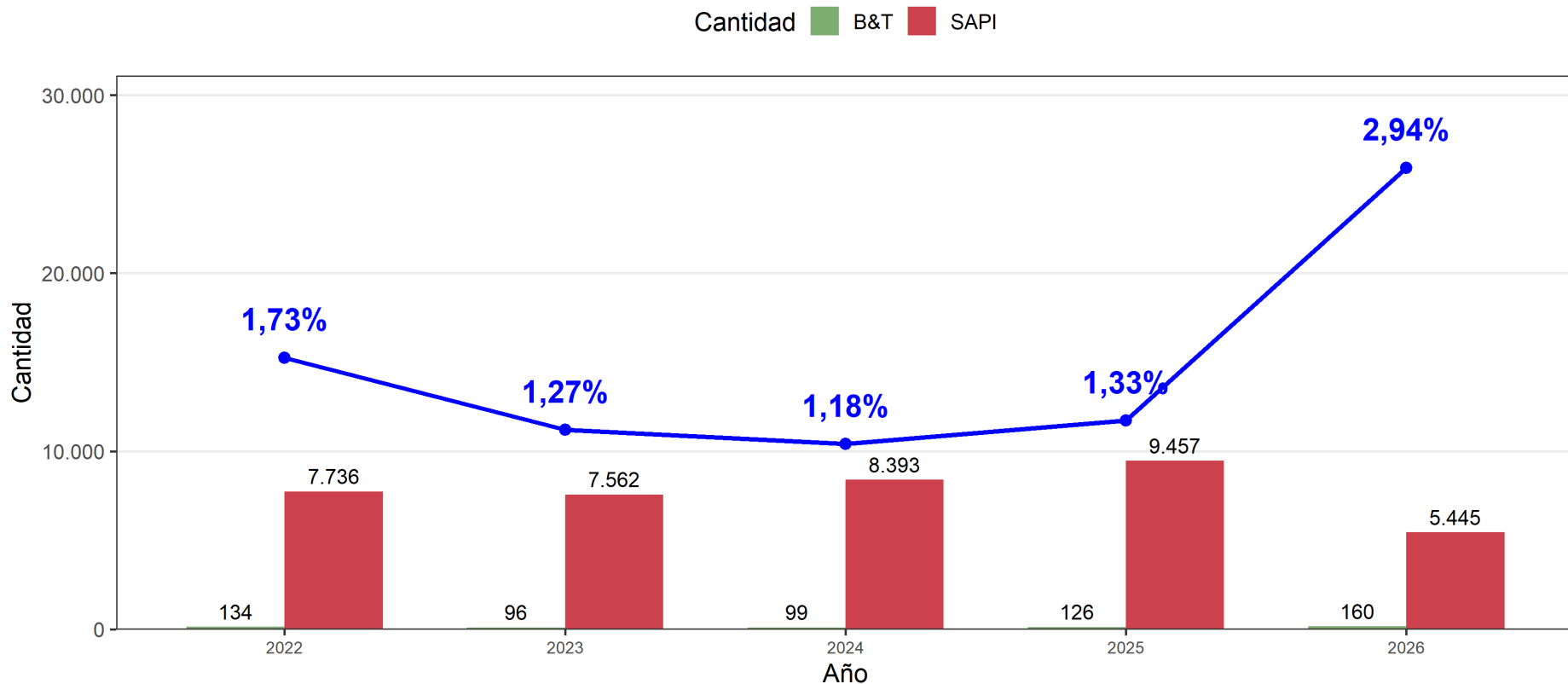


plot_ms_anual

3.1.2.4. B&T: market share en solicitudes de marcas (VEN) (años: 2022 - 2026)

Concepto	2022	2023	2024	2025	2026	Total
B&T	134	96	99	126	160	615
SAPI	7.736	7.562	8.393	9.457	5.445	38.593
market share	1,73 %	1,27 %	1,18 %	1,33 %	2,94 %	1,59 %

B&T: market share en solicitudes de marcas (VEN) (años: 2022 - 2026)

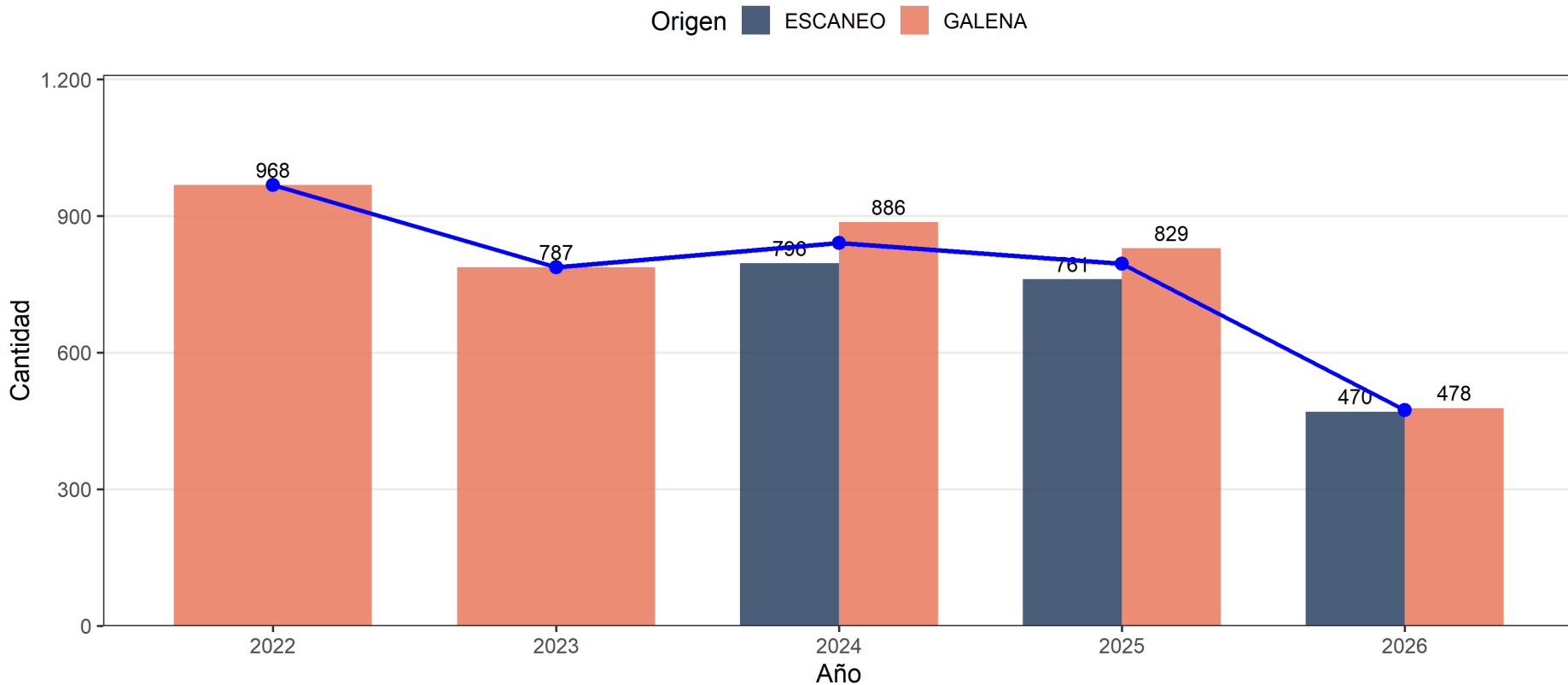


plot_ms_anual

3.1.2.5. B&T: solicitudes de marcas por fuente (años: 2022 - 2026)

Origen	2022	2023	2024	2025	2026
ESCANEEO	0	0	796	761	470
GALENA	968	787	886	829	478

B&T: solicitudes de marcas por fuente (años: 2022 - 2026)

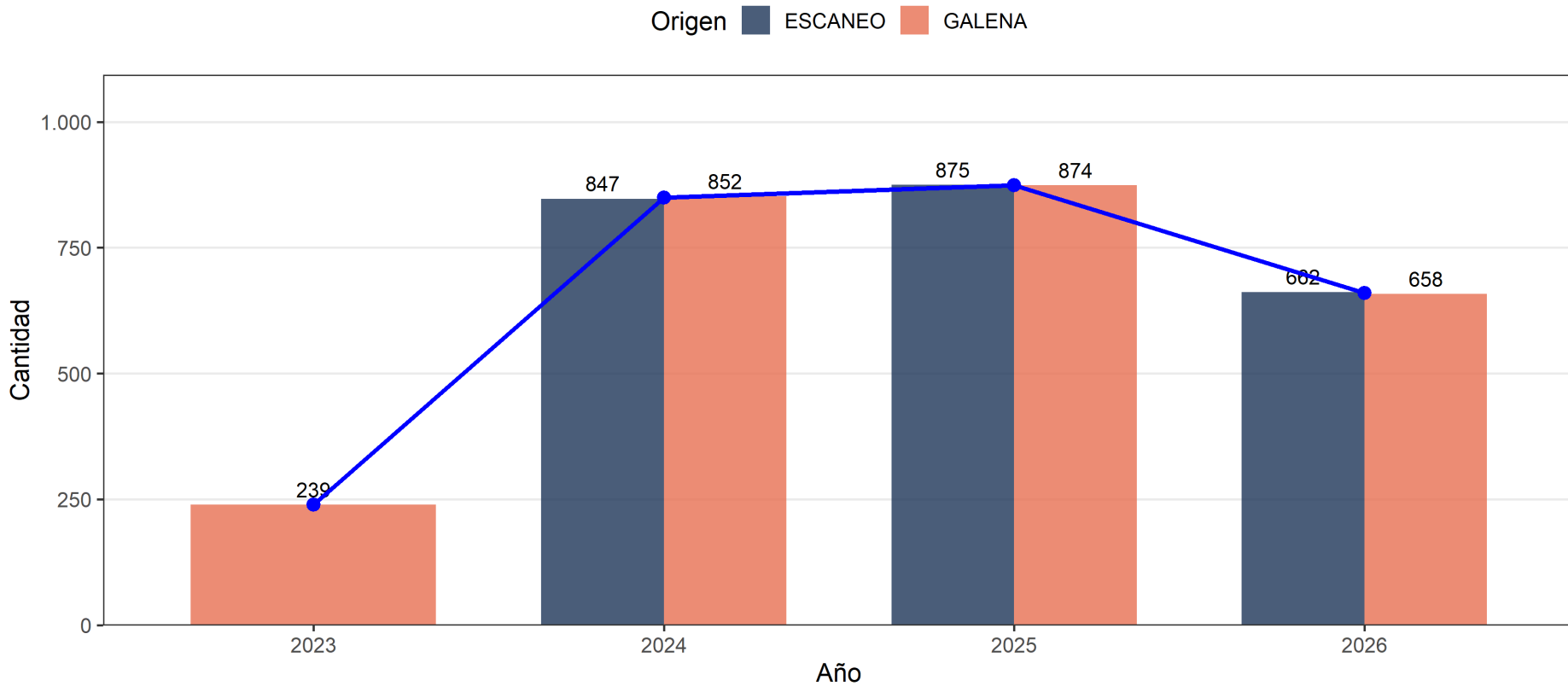


plot_es_anual

3.1.2.6. B&T: renovaciones de marcas por fuente (años: 2022 - 2026)

Origen	2023	2024	2025	2026
ESCANEEO	0	847	875	662
GALENA	239	852	874	658

B&T: renovaciones de marcas por fuente (años: 2022 - 2026)

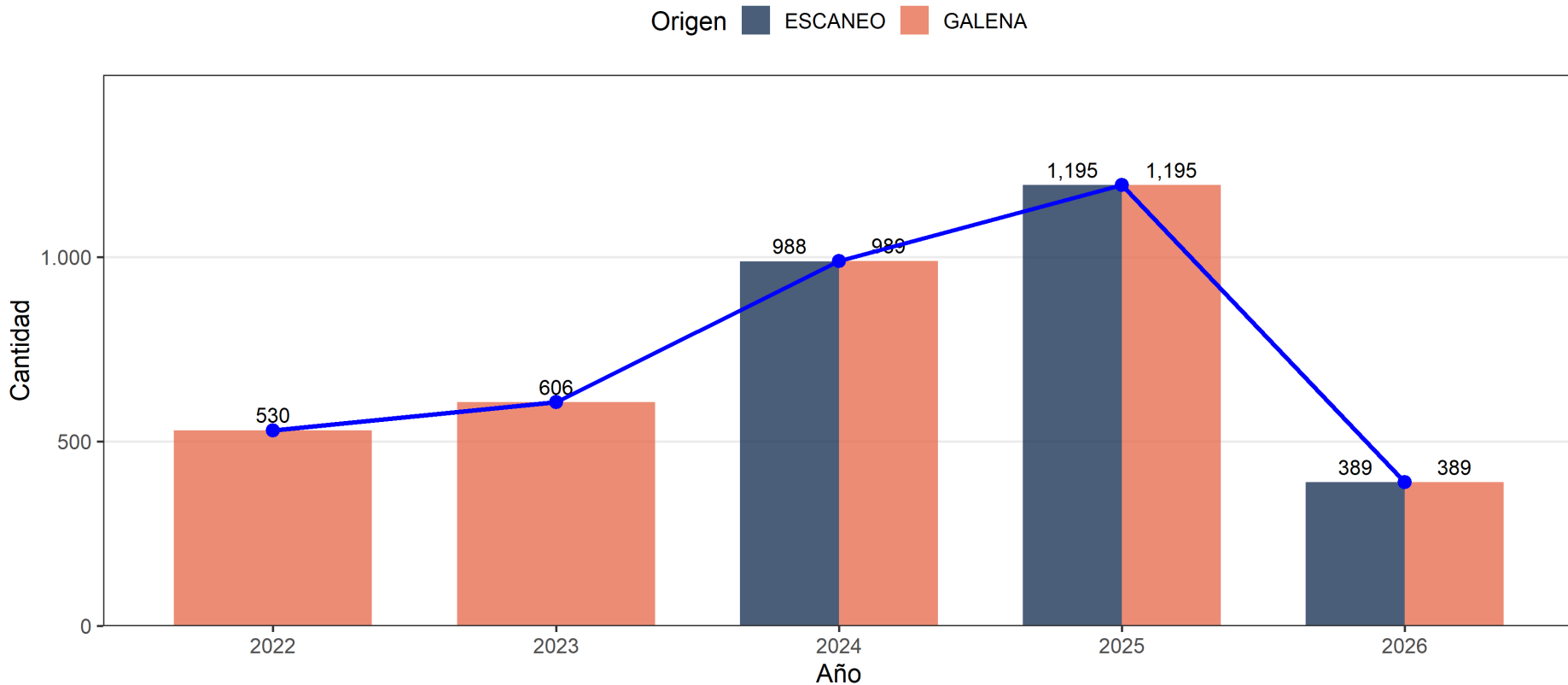


plot_es_anual

3.1.2.7. B&T: traspasos de marcas por fuente (años: 2022 - 2026)

Origen	2022	2023	2024	2025	2026
ESCANEEO	0	0	988	1.195	389
GALENA	530	606	989	1.195	389

B&T: traspasos de marcas por fuente (años: 2022 - 2026)



plot_es_anual

i Nota

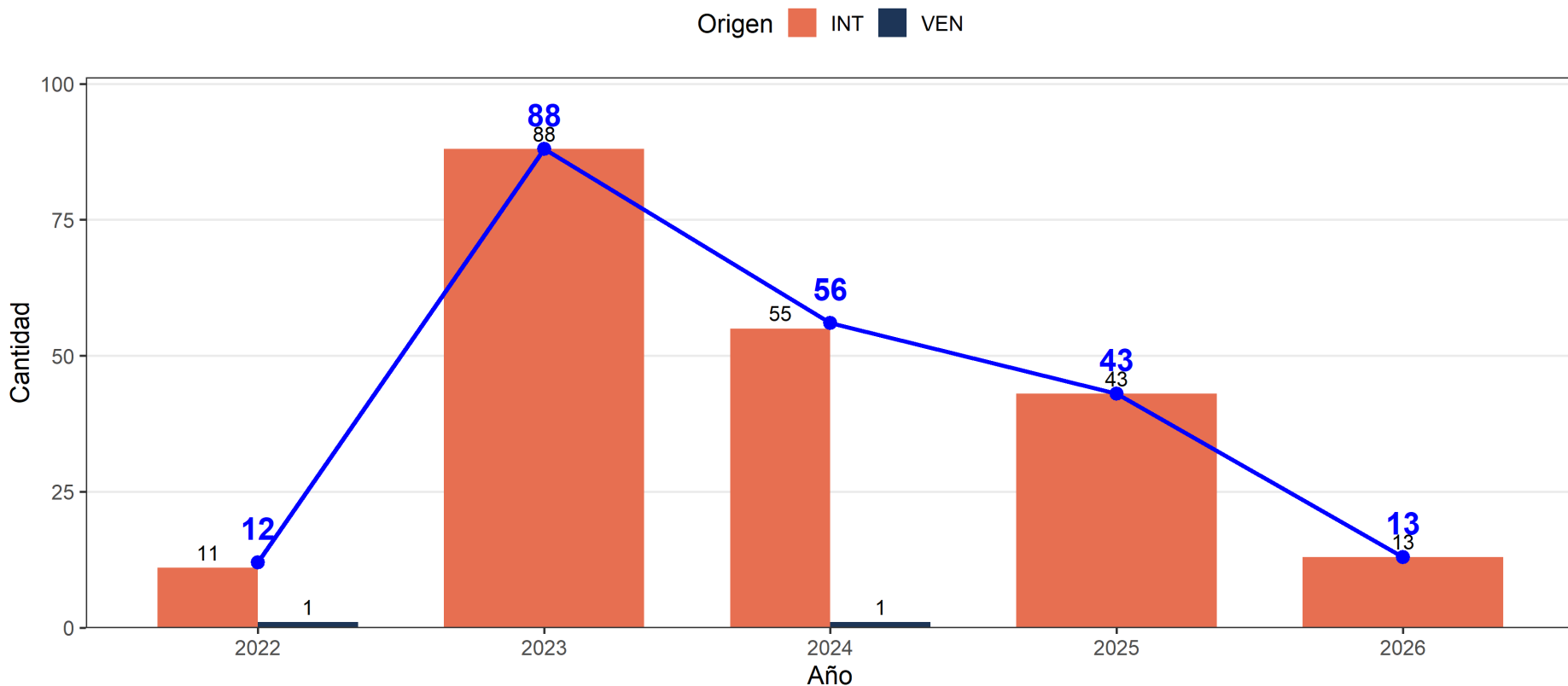
Los traspasos incluyen: cambios de domicilio, cambios de nombre, cambios de petionario, cesiones, fusiones y licencias de uso.

3.1.3. Patentes

3.1.3.1. B&T: solicitudes de patentes por origen (años: 2022 - 2026)

Origen	2022	2023	2024	2025	2026	Total
INT	11	88	55	43	13	210
VEN	1	0	1	0	0	2
Total	12	88	56	43	13	212
Var. %		633,3 %	-36,4 %	-23,2 %	-69,8 %	

B&T: solicitudes de patentes por origen (años: 2022 - 2026)

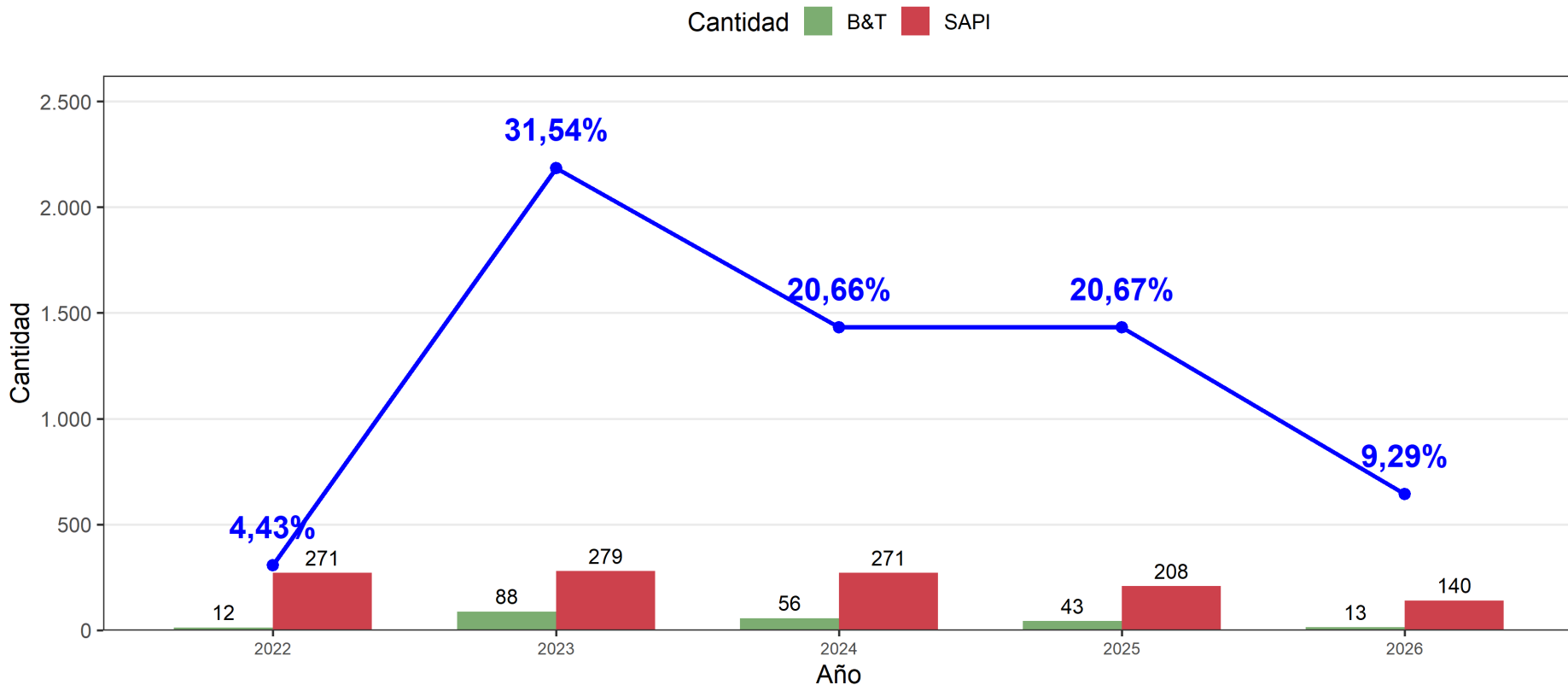


plot_wp_anual

3.1.3.2. B&T: market share en solicitudes de patentes (años: 2022 - 2026)

Concepto	2022	2023	2024	2025	2026	Total
B&T	12	88	56	43	13	212
SAPI	271	279	271	208	140	1.169
market share	4,43 %	31,54 %	20,66 %	20,67 %	9,29 %	18,14 %

B&T: market share en solicitudes de patentes (años: 2022 - 2026)

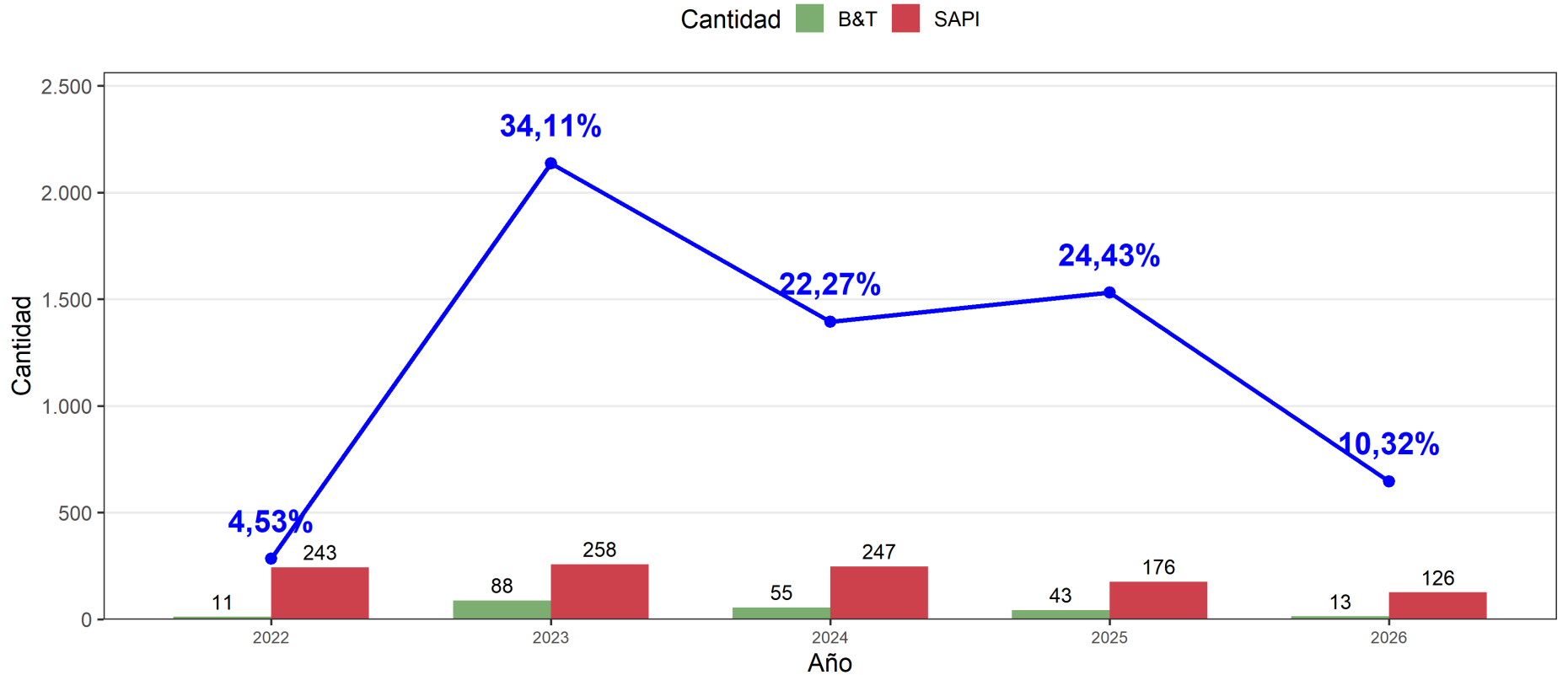


plot_ms_anual

3.1.3.3. B&T: market share en solicitudes de patentes (INT) (años: 2022 - 2026)

Concepto	2022	2023	2024	2025	2026	Total
B&T	11	88	55	43	13	210
SAPI	243	258	247	176	126	1.050
market share	4,53 %	34,11 %	22,27 %	24,43 %	10,32 %	20,00 %

B&T: market share en solicitudes de patentes (INT) (años: 2022 - 2026)

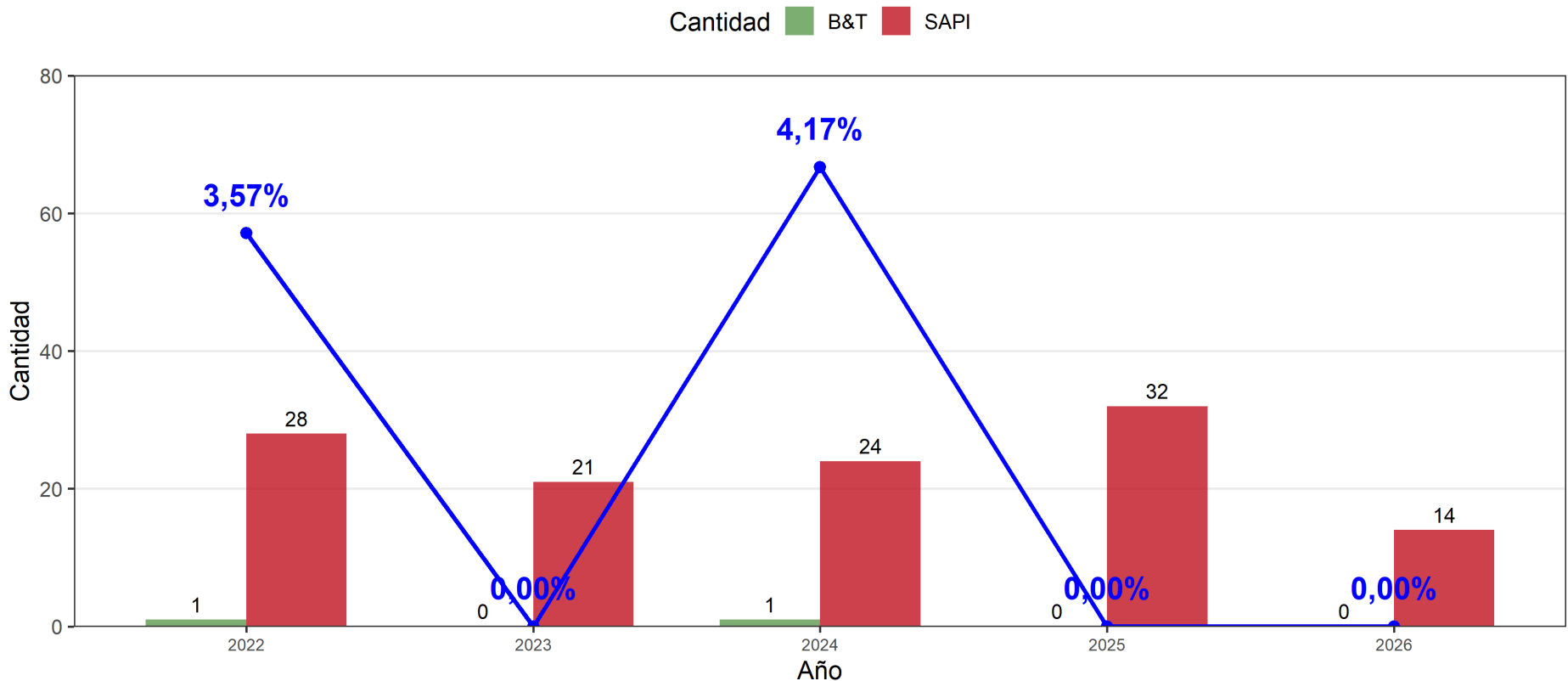


plot_ms_anual

3.1.3.4. B&T: market share en solicitudes de patentes (VEN) (años: 2022 - 2026)

Concepto	2022	2023	2024	2025	2026	Total
B&T	1	0	1	0	0	2
SAPI	28	21	24	32	14	119
market share	3,57%	0,00%	4,17%	0,00%	0,00%	1,68%

B&T: market share en solicitudes de patentes (VEN) (años: 2022 - 2026)

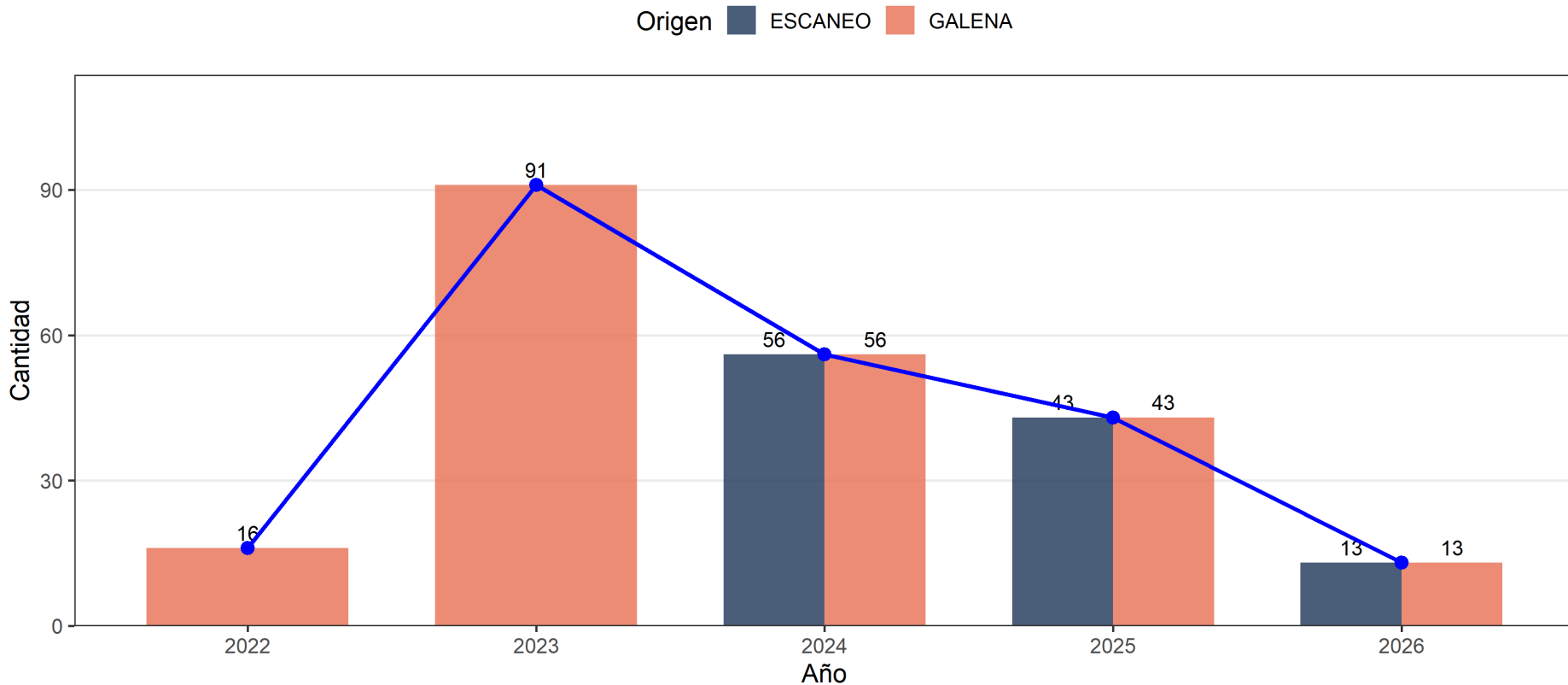


plot_ms_anual

3.1.3.5. B&T: solicitudes de patentes por fuente (años: 2022 - 2026)

Origen	2022	2023	2024	2025	2026
ESCANEEO	0	0	56	43	13
GALENA	16	91	56	43	13

B&T: solicitudes de patentes por fuente (años: 2022 - 2026)

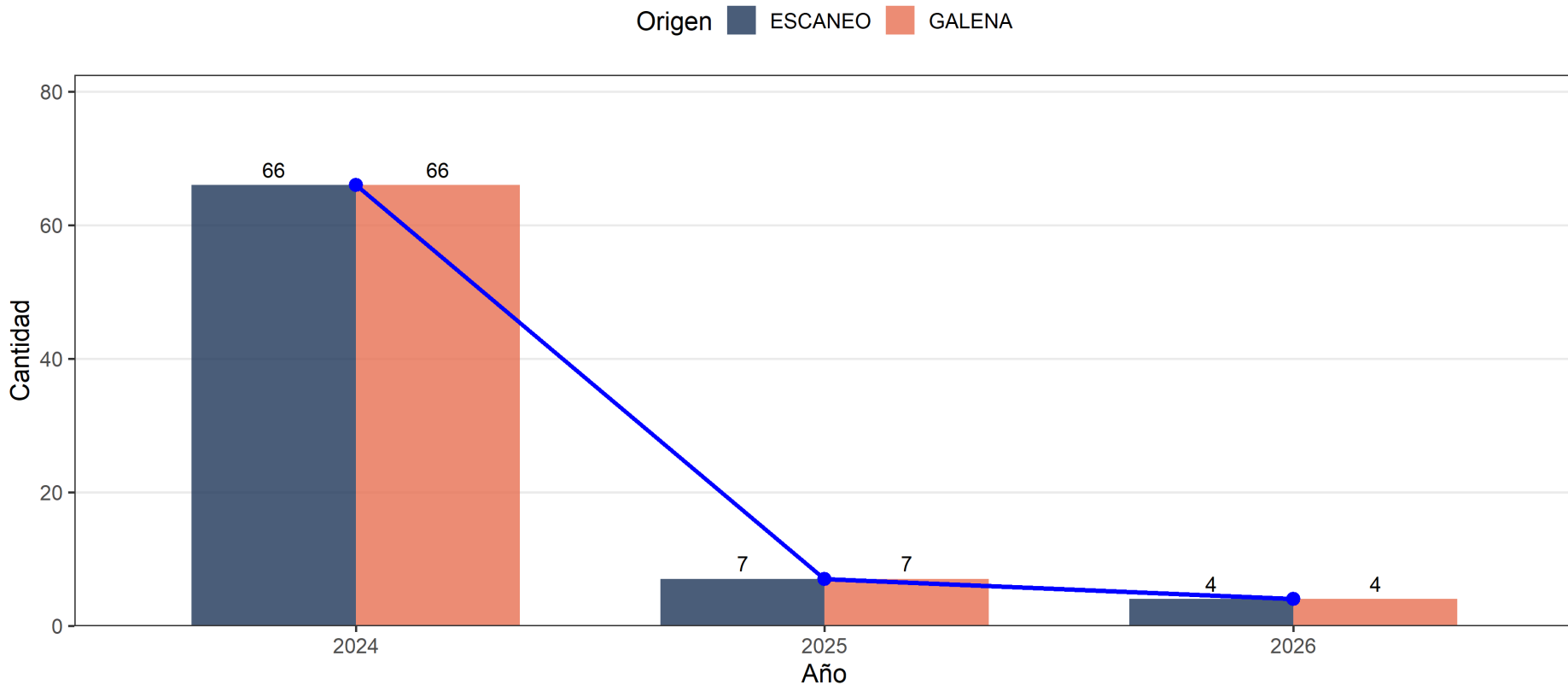


plot_es_anual

3.1.3.6. B&T: traspasos de patentes por fuente (años: 2022 - 2026)

Origen	2024	2025	2026
ESCANEEO	66	7	4
GALENA	66	7	4

B&T: traspasos de patentes por fuente (años: 2022 - 2026)



plot_es_anual

i Nota

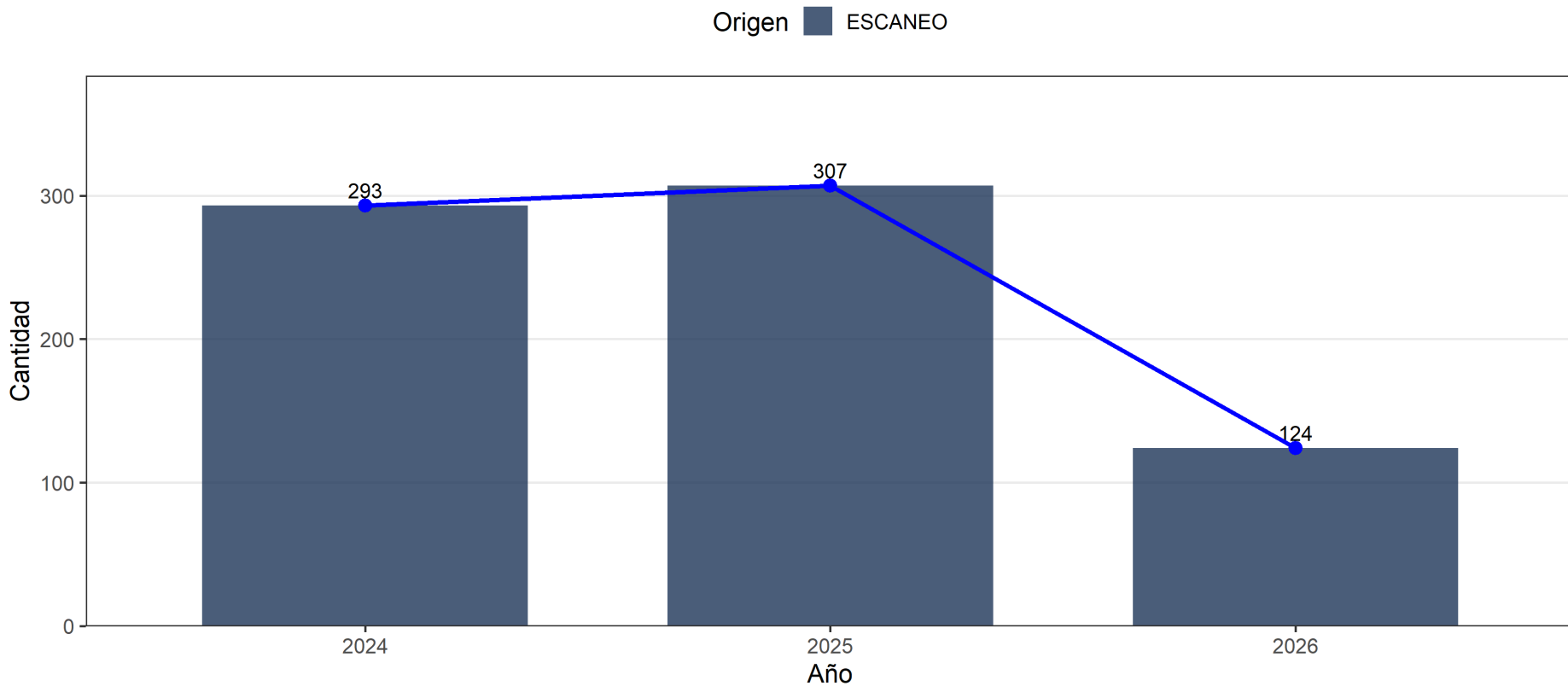
Los traspasos incluyen: cambios de domicilio, cambios de nombre, cambios de petionario, cesiones, fusiones y licencias de uso.

3.1.4. Poderes

3.1.4.1. B&T: consignaciones de poderes por fuente (años: 2022 - 2026)

Origen	2024	2025	2026
ESCANEEO	293	307	124

B&T: consignaciones de poderes por fuente (años: 2022 - 2026)



plot_es_anual

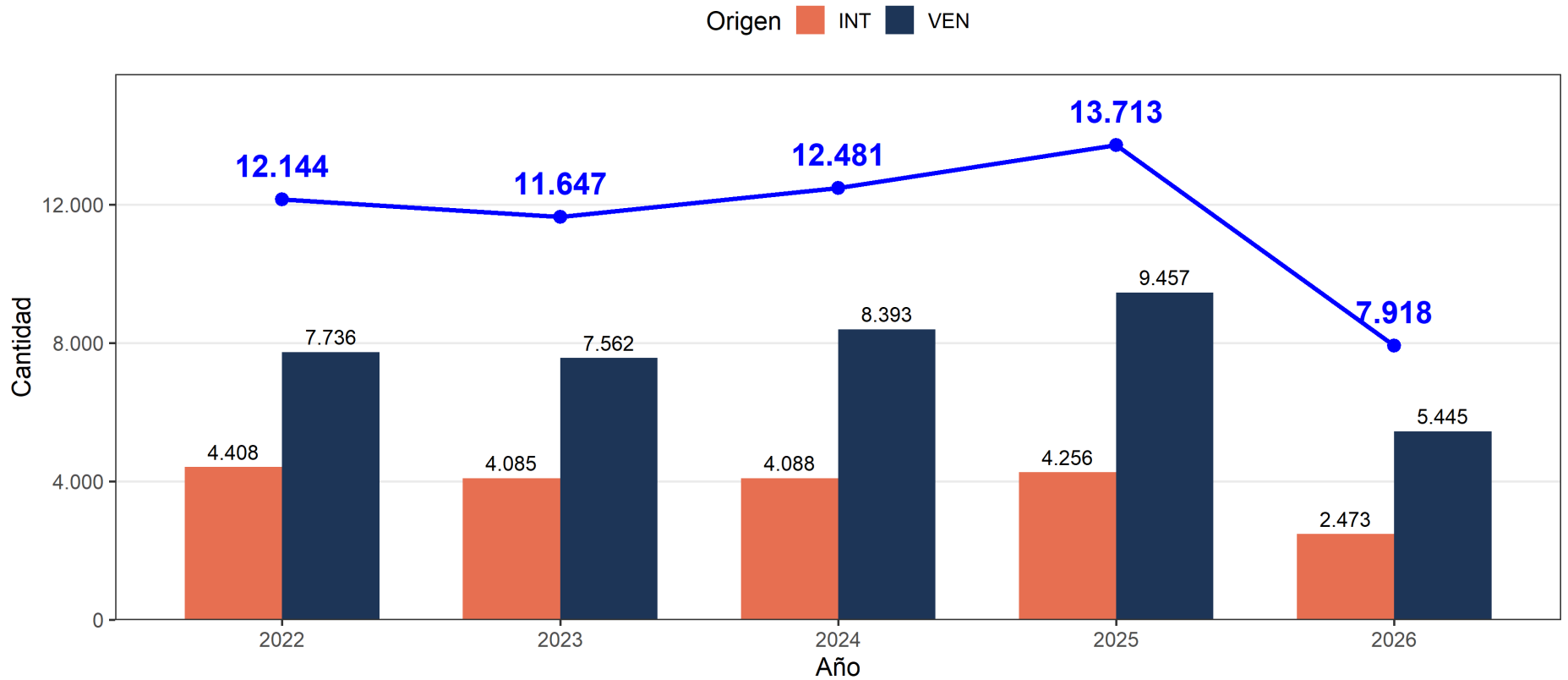
3.2. SAPI

3.2.1. Marcas

3.2.1.1. SAPI: solicitudes de marcas por origen (años: 2022 - 2026)

Origen	2022	2023	2024	2025	2026	Total
INT	4.408	4.085	4.088	4.256	2.473	19.310
VEN	7.736	7.562	8.393	9.457	5.445	38.593
Total	12.144	11.647	12.481	13.713	7.918	57.903
Var. %		-4,1 %	7,2 %	9,9 %	-42,3 %	

SAPI: solicitudes de marcas por origen (años: 2022 - 2026)

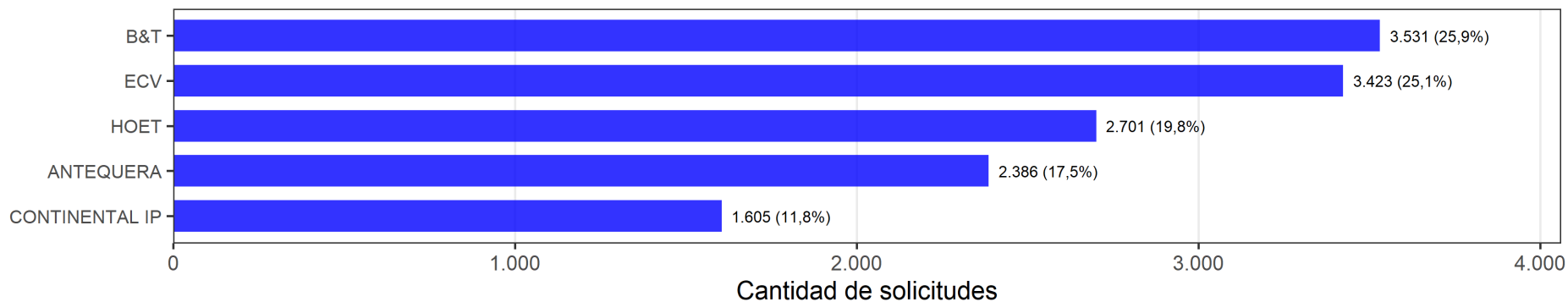


plot_wp_anual

3.2.1.2. SAPI: top 5 firmas en solicitudes de marcas (años: 2022 - 2026)

Firma	2022	2023	2024	2025	2026
ANTEQUERA	565 (3)	540 (4)	465 (4)	512 (4)	304 (4)
B&T	833 (1)	671 (2)	796 (1)	761 (1)	470 (1)
BENTATA	357 (5)	350 (5)	-	-	-
CONTINENTAL IP	-	-	370 (5)	393 (5)	326 (3)
ECV	691 (2)	888 (1)	782 (2)	712 (2)	350 (2)
HOET	554 (4)	588 (3)	685 (3)	580 (3)	294 (5)

SAPI: top 5 firmas en solicitudes de marcas (años: 2022 - 2026)

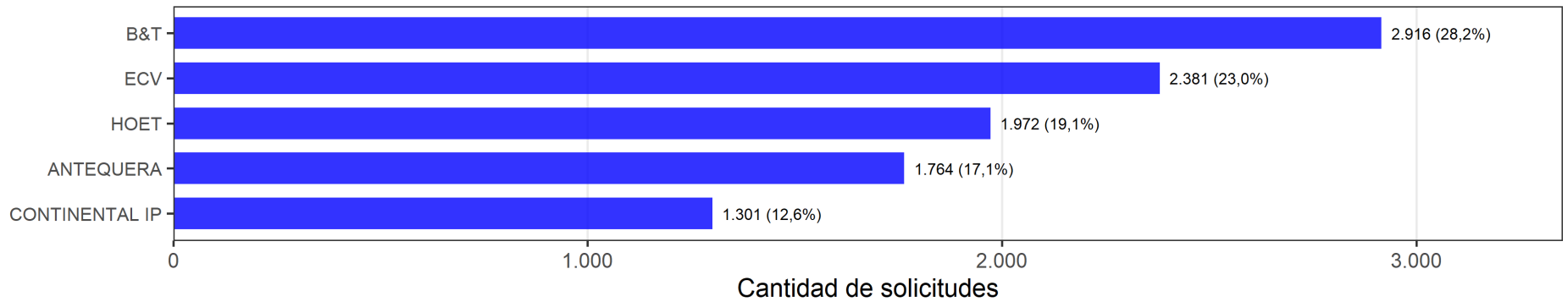


plot_fr_anual

3.2.1.3. SAPI: top 5 firmas en solicitudes de marcas (INT) (años: 2022 - 2026)

Firma	2022	2023	2024	2025	2026
ANTEQUERA	377 (4)	398 (3)	348 (4)	417 (3)	224 (4)
B&T	699 (1)	575 (1)	697 (1)	635 (1)	310 (1)
BENTATA	349 (5)	316 (5)	-	291 (5)	-
CONTINENTAL IP	-	-	308 (5)	-	220 (5)
ECV	441 (3)	573 (2)	583 (2)	490 (2)	294 (2)
HOET	442 (2)	388 (4)	495 (3)	400 (4)	247 (3)

SAPI: top 5 firmas en solicitudes de marcas (INT) (años: 2022 - 2026)

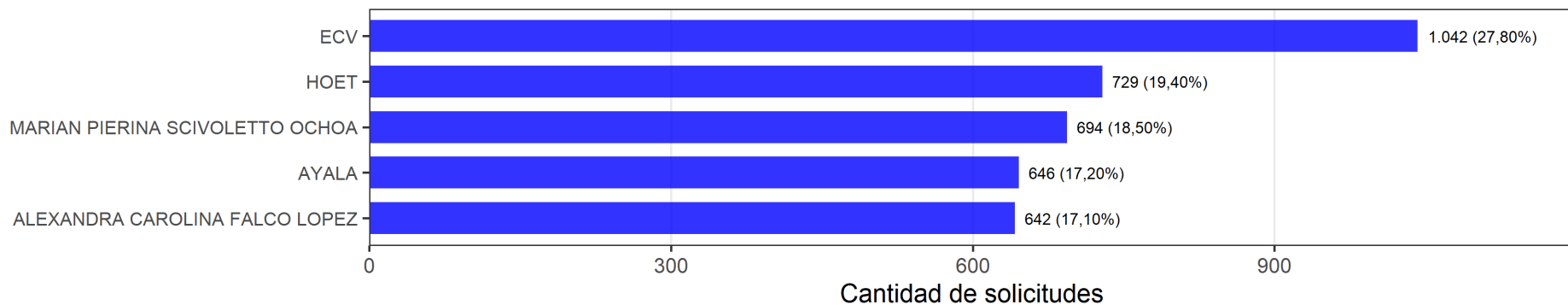


plot_fr_anual

3.2.1.4. SAPI: top 5 firmas en solicitudes de marcas (VEN) (años: 2022 - 2026)

Firma	2022	2023	2024	2025	2026
ALEXANDRA CAROLINA FALCO LOPEZ	-	182 (3)	-	204 (3)	-
ANTEQUERA	188 (3)	142 (4)	-	-	80 (5)
AYALA	130 (5)	-	141 (5)	195 (4)	96 (4)
B&T	134 (4)	-	-	-	160 (2)
CARRASCOSA	-	-	156 (4)	-	-
CONTINENTAL IP	-	-	-	-	106 (3)
ECV	250 (1)	315 (1)	199 (1)	222 (2)	-
HOET	-	200 (2)	190 (2)	180 (5)	-
MAGDALY JOSEFINA SANCHEZ ARANGUREN	231 (2)	-	-	-	-
MARIAN PIERINA SCIVOLETTO OCHOA	-	-	179 (3)	223 (1)	203 (1)
MONTOYA	-	125 (5)	-	-	-

SAPI: top 5 firmas en solicitudes de marcas (VEN) (años: 2022 - 2026)

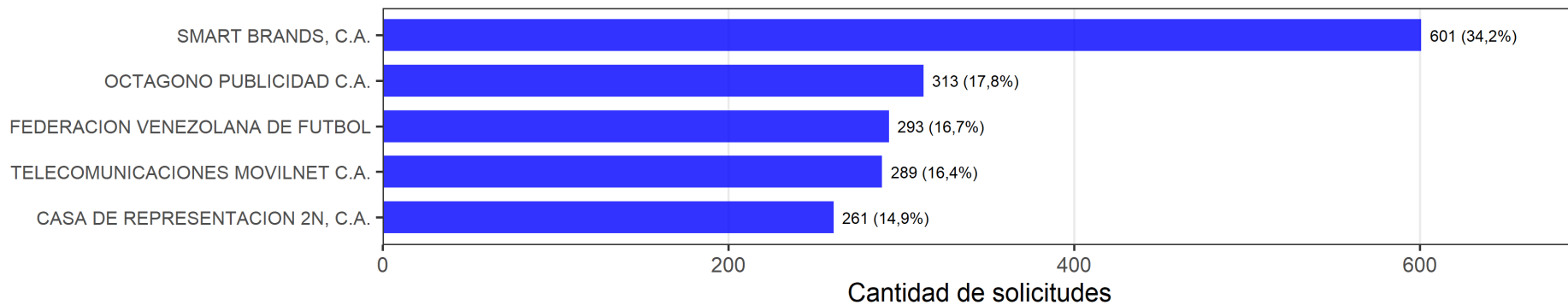


plot_fr_anual

3.2.1.5. SAPI: Top 5 solicitantes en solicitudes de marcas (años: 2022 - 2026)

Solicitante	2022	2023	2024	2025	2026
AGROPA, C.A.	4	-	-	-	-
BEIROUTI KHOURI ELIAS	-	1	-	-	-
CASA DE REPRESENTACION 2N, C.A.	-	5	2	-	-
CORPORACION INLACA C.A	-	-	-	5	-
DKT DE MEXICO, S.A. DE C.V.	-	-	5	-	-
EURO GAMES TECHNOLOGY LTD	-	-	-	2	-
FEDERACION VENEZOLANA DE FUTBOL	-	-	-	3	3
FUNDACION INSTITUTO MARCA PAIS	-	-	-	-	2
GRUPO INMOBILIARIO ND, C.A.	3	-	-	-	-
KHALED HUSSEIN ABDALLA	-	4	-	-	-
LABORATORIOS REVOFAR, C.A	-	-	-	-	5
LOUIS VUITTON MALLETTIER	2	-	-	-	-
MICEVEN, C.A.	-	-	-	-	4
OCTAGONO PUBLICIDAD C.A.	-	2	-	4	-
RECETUR PLUS, C.A.	-	-	3	-	-
SMART BRANDS, C.A.	-	-	1	1	1
TELECOMUNICACIONES MOVILNET C.A.	1	3	4	-	-
TOYOTA DE VENEZUELA, C.A.	5	-	-	-	-

SAPI: Top 5 solicitantes en solicitudes de marcas (años: 2022 - 2026)

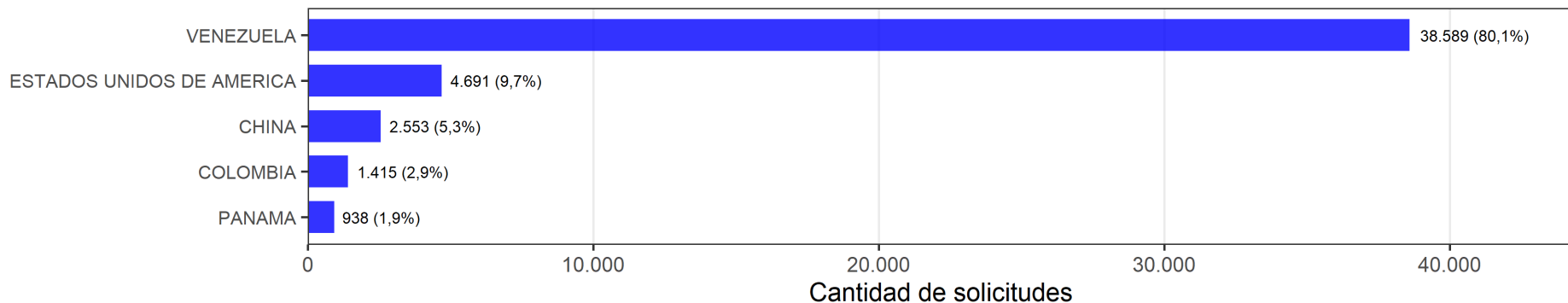


plot_sl_anual

3.2.1.6. SAPI: Top 5 países en solicitudes de marcas (años: 2022 - 2026)

País	2022	2023	2024	2025	2026
CHINA	4	3	3	3	3
COLOMBIA	3	4	5	5	4
ESPAÑA	-	5	-	-	-
ESTADOS UNIDOS DE AMERICA	2	2	2	2	2
FRANCIA	5	-	-	-	-
PANAMA	-	-	4	4	5
VENEZUELA	1	1	1	1	1

SAPI: Top 5 países en solicitudes de marcas (años: 2022 - 2026)



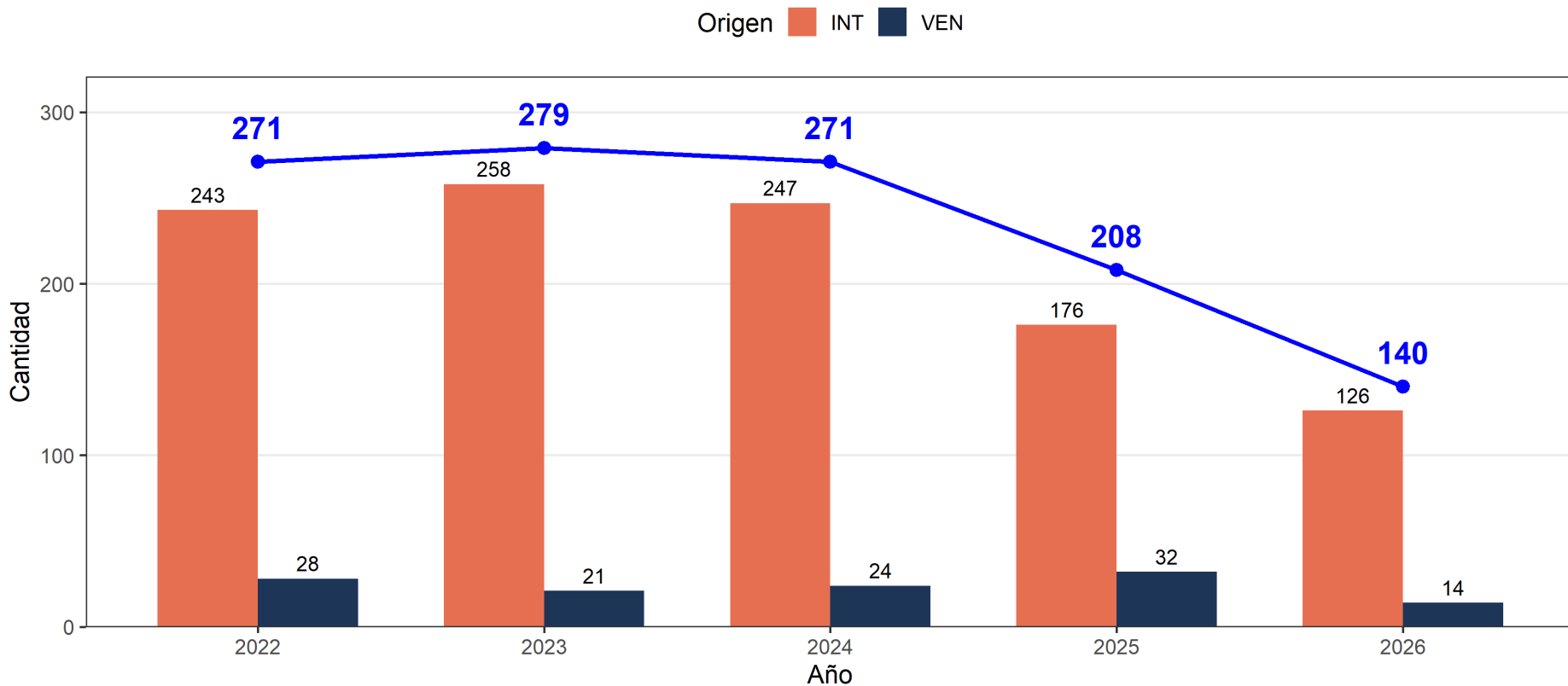
plot_ps_anual

3.2.2. Patentes

3.2.2.1. SAPI: solicitudes de patentes por origen (años: 2022 - 2026)

Origen	2022	2023	2024	2025	2026	Total
INT	243	258	247	176	126	1.050
VEN	28	21	24	32	14	119
Total	271	279	271	208	140	1.169
Var. %		3%	-2,9%	-23,2%	-32,7%	

SAPI: solicitudes de patentes por origen (años: 2022 - 2026)

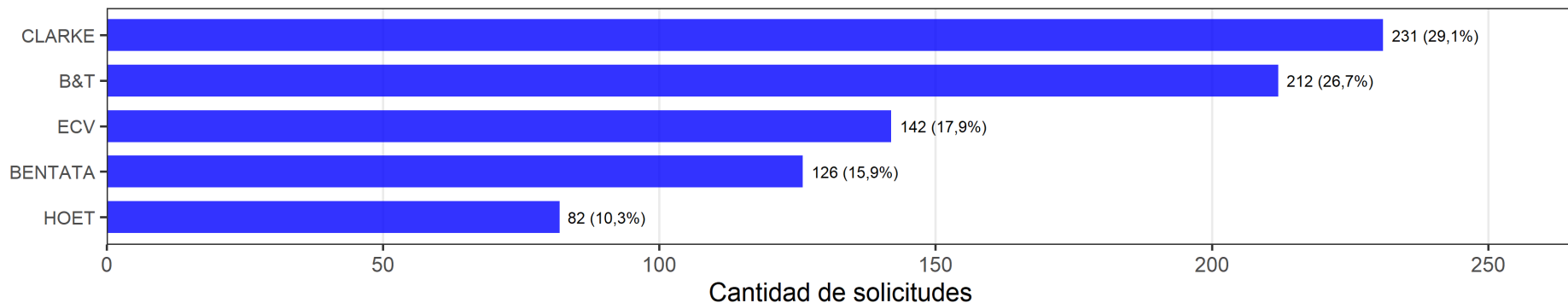


plot_wp_anual

3.2.2.2. SAPI: top 5 firmas en solicitudes de patentes (años: 2022 - 2026)

Firma	2022	2023	2024	2025	2026
ANTEQUERA	-	-	-	-	11 (4)
B&T	-	88 (1)	56 (1)	43 (1)	13 (3)
BENTATA	48 (2)	18 (4)	29 (4)	23 (4)	-
CLARKE	52 (1)	44 (2)	48 (2)	40 (2)	47 (1)
ECV	19 (5)	42 (3)	35 (3)	28 (3)	18 (2)
HOET	28 (4)	14 (5)	15 (5)	16 (5)	9 (5)
IP 360	42 (3)	-	-	-	-

SAPI: top 5 firmas en solicitudes de patentes (años: 2022 - 2026)

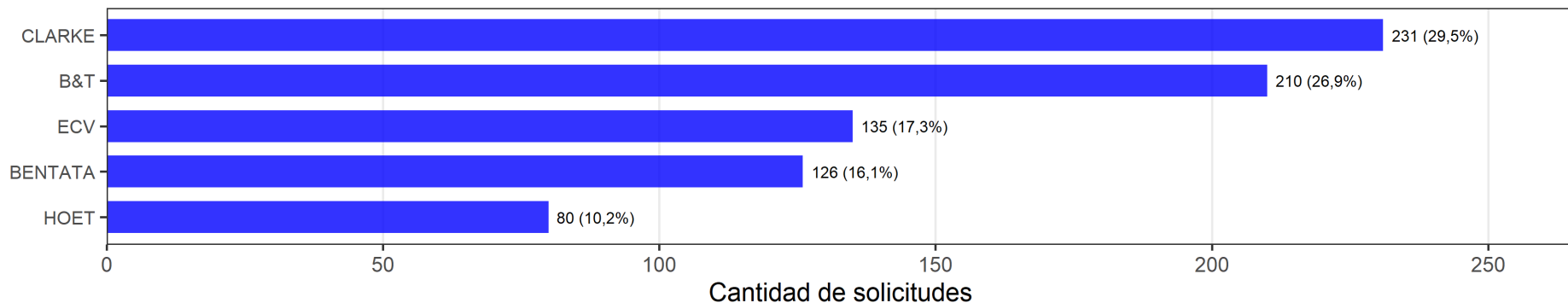


plot_fr_anual

3.2.2.3. SAPI: top 5 firmas en solicitudes de patentes (INT) (años: 2022 - 2026)

Firma	2022	2023	2024	2025	2026
ANTEQUERA	-	-	-	-	11 (4)
B&T	-	88 (1)	55 (1)	43 (1)	13 (3)
BENTATA	48 (2)	18 (4)	29 (4)	23 (3)	8 (5)
CLARKE	52 (1)	44 (2)	48 (2)	40 (2)	47 (1)
ECV	19 (5)	42 (3)	35 (3)	21 (4)	18 (2)
HOET	28 (4)	14 (5)	15 (5)	16 (5)	-
IP 360	42 (3)	-	-	-	-

SAPI: top 5 firmas en solicitudes de patentes (INT) (años: 2022 - 2026)

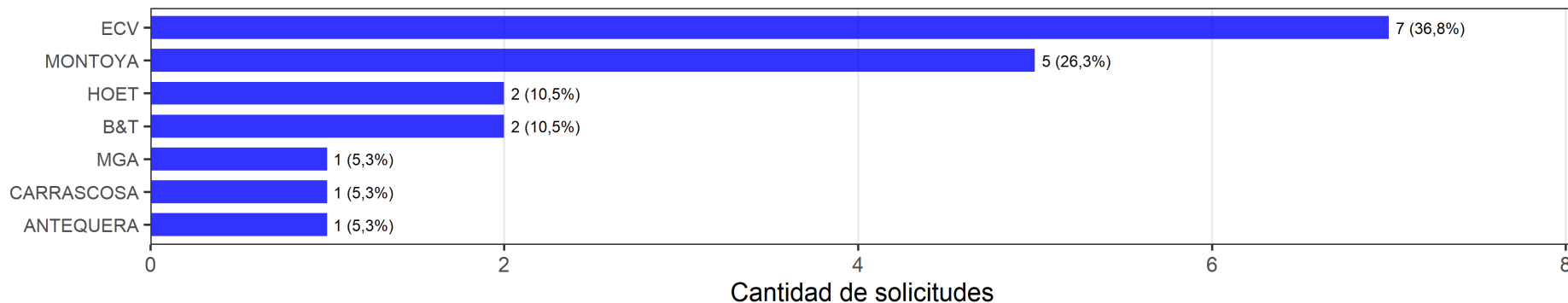


plot_fr_anual

3.2.2.4. SAPI: top 5 firmas en solicitudes de patentes (VEN) (años: 2022 - 2026)

Firma	2022	2023	2024	2025	2026
ANTEQUERA	-	1 (1)	-	-	-
B&T	1 (1)	-	1 (2)	-	-
CARRASCOSA	-	-	1 (2)	-	-
ECV	-	-	-	7 (1)	-
HOET	-	-	-	-	2 (1)
MGA	-	1 (1)	-	-	-
MONTOYA	1 (1)	-	2 (1)	2 (2)	-

SAPI: top 5 firmas en solicitudes de patentes (VEN) (años: 2022 - 2026)

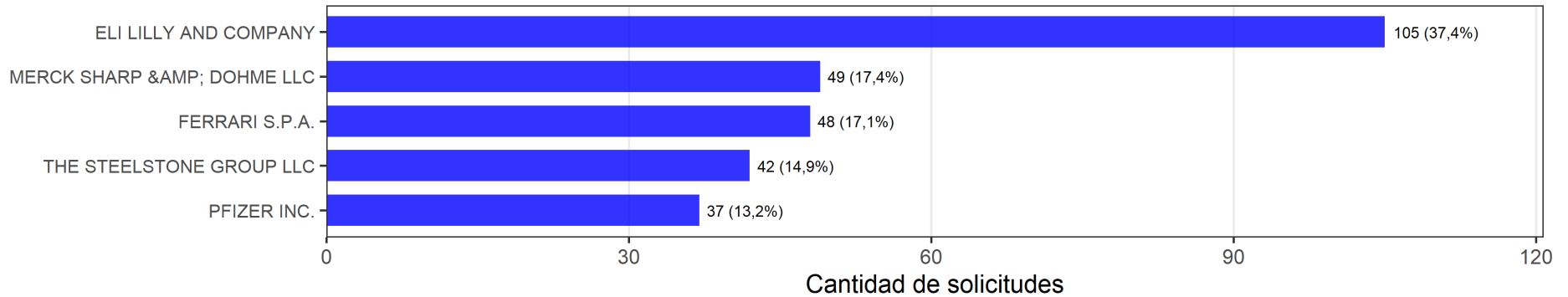


plot_fr_anual

3.2.2.5. SAPI: Top 5 solicitantes en solicitudes de patentes (años: 2022 - 2026)

Solicitante	2022	2023	2024	2025	2026
AYAH C.A	4	-	-	-	-
BRISTOL-MYERS SQUIBB COMPANY	4	2	-	-	-
CASALE SA	3	-	3	4	-
ELI LILLY AND COMPANY	1	2	1	1	1
FERRARI S.P.A.	2	-	-	2	-
HENSLEY INDUSTRIES, INC.	-	-	4	-	-
JOINT STOCK COMPANY BIOCAD	-	2	-	-	4
MAXIM ALNASSER	-	-	-	-	4
MERCK SHARP & DOHME LLC	-	-	1	3	-
MIDREX TECHNOLOGIES, INC.	-	-	-	-	4
NOVARTIS AG	4	-	-	-	-
PFIZER INC.	4	2	5	-	-
SPANTIK, S.A.	-	-	-	-	2
THE STEELSTONE GROUP LLC	-	1	-	4	-
VITALII VYACHESLAVOVICH SERGEEV	-	-	-	-	3

SAPI: Top 5 solicitantes en solicitudes de patentes (años: 2022 - 2026)

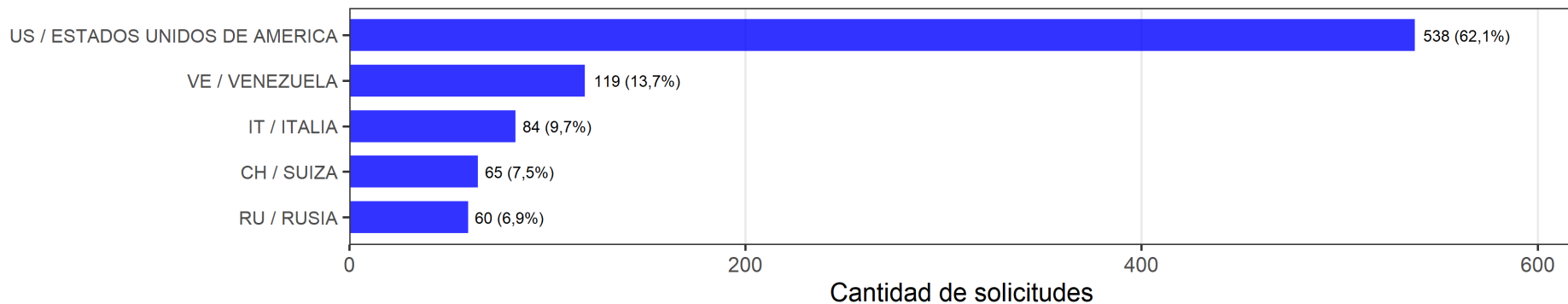


plot_sl_anual

3.2.2.6. SAPI: Top 5 países en solicitudes de patentes (años: 2022 - 2026)

País	2022	2023	2024	2025	2026
BR / BRASIL	-	-	4	-	-
CH / SUIZA	4	5	5	4	-
CN / CHINA	5	-	-	-	-
IT / ITALIA	3	4	2	3	4
PA / PANAMA	-	-	-	-	5
RU / RUSIA	-	2	-	5	3
US / ESTADOS UNIDOS DE AMERICA	1	1	1	1	1
VE / VENEZUELA	2	3	2	2	2

SAPI: Top 5 países en solicitudes de patentes (años: 2022 - 2026)



plot_ps_anual